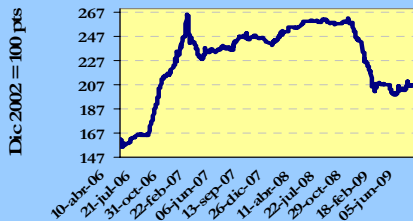




INDICE BVP: 207.00

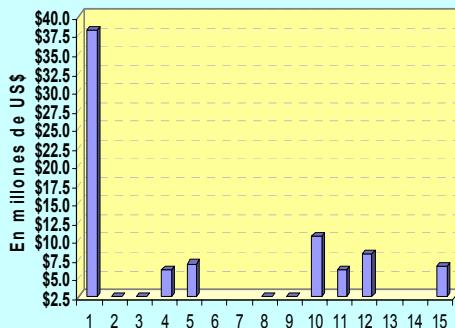
Valor al	Cambio	Cambio
31/12/2008	15/06/09	%
201.23	5.77	2.86



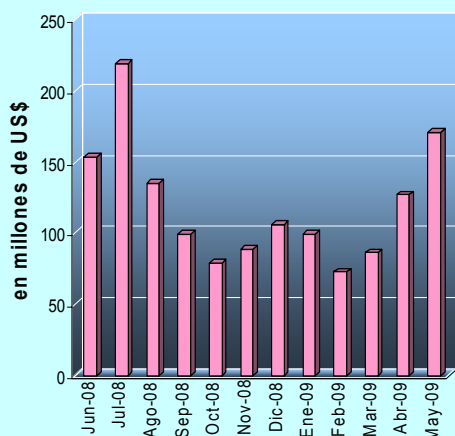
Volumen Quincenal US\$ 87,313,018

Cambio vs quincena anterior	% de Cambio	Acumulado 2009	% de Cambio al Fecha '09 vs '08
-35,768,364	-29.06	US\$ 644,013,271	-41.81

Volumen Diario de la Quincena 1/06/09 al 16/06/09



Volumen Mensual Últimos 12 meses



GLOSAS DEL MERCADO

G.B. GROUP CORPORATION EMITIRÁ NUEVAS ACCIONES COMUNES

La Junta Directiva de G.B. Group Corporation decidió aumentar el monto de la emisión de nuevas acciones comunes del capital social de la sociedad por un monto de hasta US\$5.075.000 hasta un nuevo monto de US\$10,150,000.

Estas acciones serán ofrecidas solamente a los accionistas en proporción a su inversión, pudiéndose efectuar tantas vueltas como sean necesarias para colocarlas.

La emisión se hará por llamamientos de la Junta Directiva en el precio, tiempo, modo y forma que lo determine. Este órgano podrá realizar varios llamamientos, no necesariamente uno solo, según un comunicado firmado por el Presidente de la entidad, Jorge E. Vallarino.

[Presione aquí para ver hecho relevante](#)

IDEAL LIVING COMUNICA NOMBRAMIENTOS

En Asamblea Extraordinaria de Accionistas de Ideal Living, se eligió a Fernando Duque, como nuevo director y Secretario, en reemplazo de Alberto Vallarino, quien renunció a sus cargos. Además se nombró a Jaime Bravo co-

mo nuevo Gerente de Construcción, en reemplazo de Gerardo Mendivil.

[Presione aquí para ver hecho relevante](#)

GOBIERNO SUBASTA DE LETRAS DEL TESORO

El Ministerio de Economía y Finanzas realizó el 16 de junio una subasta de Letras del Tesoro colocándose un monto total de US\$60 millones. El monto indicativo de la oferta era de US\$20 millones. La fecha de vencimiento será el 18 de diciembre de 2009 y la presentación de las ofertas se efectuó mediante el sistema electrónico de subastas de la Bolsa de Valores de Panamá.

[Presione aquí para ver hecho relevante](#)

REDENCION PARCIAL ANTICIPADA DE BONOS

La Compañía Azucarera La Estrella, S.A., efectuó el pasado 13 de junio una redención parcial anticipada de sus bonos agroindustriales emitidos el 13 de diciembre de 2002 y con fecha de vencimiento el 13 de diciembre de 2009. El monto de la redención parcial anticipada fue por US\$1.750,000.00 y fue distribuida a pro rata entre los tenedores registrados de los bonos.

[Presione aquí para ver hecho relevante](#)

INDICE

Gráficas y Glosas	1
Pago de Cupones junio 2009	2
Indicadores del Mercado Accionario y Fondos de Inversión	3
Actividad de la Quincena y Mercado Accionario	4
Estadísticas de la Quincena e Indicadores Económicos	5
Emisiones en Trámite de Inscripción	6

**PAGO DE CUPONES
JUNIO 2009**

NOMBRE DE LA EMPRESA O INSTRUMENTO	FECHA	TASA %	FECHA
Fin y Cr del Hogar-Financiera LaGenerosa	02/02/2012	Libor 3 + 3.00	02
Aliado Leasing, S.A.	07/03/2010	8.5	07
VIII Fideicomiso de Préstamos Hipotecarios	19/12/2036	5.5	08
VIII Fideicomiso de Préstamos Hipotecarios	19/12/2036	5.7725	08
Hipotecaria Metrocredit, S.A.	19/11/2011	Libor 3 + 3.00	15
Sarasqueta y Cia, S.A. (fusionado con Empresas Melo)	10/12/2009	Prime 3 + 2.75	10
Compañía Azucarera La Estrella, S.A.	13/12/2009	Libor 3 + 3.50	13
Banco Delta, S.A. (BMF)	15/11/2010	7.875	15
Elektra Noreste, S.A.	12/07/2021	7.6	15
Banco Delta, S.A. (BMF)	15/08/2011	8.125	15
Banco Delta, S.A. (BMF)	15/05/2010	7.625	15
Global Bank Corporation	17/07/2010	Libor 3 + 1.00	15
Global Bank Corporation	17/07/2011	Libor 3 + 1.25	15
Global Bank Corporation	17/07/2012	Libor 3 + 1.50	15
Global Bank Corporation	17/07/2013	Libor 3 + 1.75	15
Banco Delta, S.A. (BMF)	15/11/2011	8.1875	15
Fideicomiso Derford View Properties	16/02/2010	Libor 3 + 3.47	15
Fideicomiso Derford View Properties	16/02/2010	6.5	15
Empresas Melo, S.A.	26/09/2011	8	15
Primer Banco del Istmo, S.A.	22/09/2011	Libor 3 + 1.00	15
Aliado Leasing, S.A.	23/10/2011	8.5	15
Banco Delta, S.A. (BMF)	15/02/2011	Libor 3 + 2.30	15
Banco Delta, S.A. (BMF)	15/05/2011	8.0625	15
Aliado Leasing, S.A.	05/12/2011	8.5	15
AES Panamá, S. A.	21/12/2016	6.35	15
Aliado Factoring, S.A.	20/12/2011	8.5	15
Banco Delta, S.A. (BMF)	15/08/2010	7.75	15
Banco Delta, S.A. (BMF)	15/11/2012	7.5	15
Aliado Factoring, S.A.	15/06/2012	8.5	15
Aliado Leasing, S.A.	15/06/2012	8.5	15
Aliado Leasing, S.A.	27/06/2012	8.5	15
Sociedad Urbanizadora Del Caribe, S.A.	07/08/2017	7.36	15
Aliado Factoring, S.A.	07/09/2012	8.5	15
Bahia las Minas Corp	10/01/2020	Libor 3 + 3.00	15
Bahia las Minas Corp	10/01/2022	Libor 3 + 3.00	15
Banco Delta, S.A. (BMF)	15/08/2012	7.5	15
Banco Delta, S.A. (BMF)	15/02/2012	7.375	15
Banco Delta, S.A. (BMF)	15/11/2014	7.875	15
Finanzas Generales, S. A.	20/11/2014	Libor 3 + 2.00	15
Global Bank Corporation	10/12/2009	5.625	15
Aliado Factoring, S.A.	14/12/2012	8.5	15
Aliado Leasing, S.A.	21/12/2012	8.5	15
Global Bank Corporation	26/12/2009	5.75	15
Sociedad Urbanizadora Del Caribe, S.A.	17/12/2019	Libor 3 + 3.82	15
Fin y Cr del Hogar-Financiera LaGenerosa	28/12/2012	Libor 3 + 3.00	15
Global Bank Corporation	08/01/2010	5.75	15
Global Bank Corporation	17/01/2010	5.75	15
Aliado Leasing, S.A.	18/01/2013	8.5	15
Banco Delta, S.A. (BMF)	15/05/2013	7.5	15
Global Bank Corporation	25/01/2010	5.75	15
Banco Delta, S.A. (BMF)	15/05/2012	7.375	15
Banco Delta, S.A. (BMF)	15/02/2013	7.5	15
Banco Delta, S.A. (BMF)	15/08/2013	7.5	15
Financiera Davivenda, S. A.	22/02/2013	7.5	15
Aliado Leasing, S.A.	28/02/2013	8.5	15

SIGUE EN LA SIGUIENTE PAGINA (3)

**PAGO DE CUPONES
JUNIO 2009**

NOMBRE DE LA EMPRESA O INSTRUMENTO	FECHA	TASA %	FECHA
Global Bank Corporation	07/03/2010	4.75	15
Banco Aliado, S. A.	14/03/2013	5.75	15
Banco Aliado, S. A.	14/03/2011	5.5	15
Banco Delta, S.A. (BMF)	15/11/2013	6.875	15
Banco Delta, S.A. (BMF)	15/02/2014	7	15
IX Fideicomiso de Préstamos Hipotecarios	31/12/2022	6.3125	15
IX Fideicomiso de Préstamos Hipotecarios	31/12/2022	6.5425	15
Hipotecaria Metrocredit, S.A.	08/07/2013	Libor 3 + 3.00	15
La Hipotecaria, S.A.	15/04/2011	6	15
La Hipotecaria, S.A.	15/04/2012	6.5	15
La Hipotecaria, S.A.	22/03/2014	6.75	15
La Hipotecaria, S.A.	15/05/2011	6	15
La Hipotecaria, S.A.	15/05/2012	6.5	15
La Hipotecaria, S.A.	15/05/2012	6.5	15
La Hipotecaria, S.A.	15/03/2014	6.75	15
La Hipotecaria, S.A.	15/05/2012	6.5	15
La Hipotecaria, S.A.	15/04/2014	6.75	15
Global Bank Corporation	04/12/2009	4.5	15
Sociedad Urbanizadora Del Caribe, S.A.	19/06/2018	Libor 3 + 2.50	15
Aliado Factoring, S.A.	26/06/2013	8.5	15
Aliado Leasing, S.A.	26/06/2013	8.5	15
Aliado Factoring, S.A.	27/06/2013	8.5	15
Global Bank Corporation	30/06/2010	4.75	15
Sociedad Urbanizadora Del Caribe, S.A.	14/07/2018	Libor 3 + 2.50	15
Sociedad Urbanizadora Del Caribe, S.A.	04/08/2018	Libor 3 + 2.50	15
Banco Internacional de Costa Rica, S.A.	02/09/2011	5.625	15
Banco Internacional de Costa Rica, S.A.	02/09/2011	Libor 3 + 3.75	15
Banco Internacional de Costa Rica, S.A.	02/09/2013	Libor 3 + 3.25	15
Banco Delta, S.A. (BMF)	15/05/2014	7	15
Primer Fideicomiso de Bonos de Préstamos Personales	15/07/2012	7	15
Primer Fideicomiso de Bonos de Préstamos Personales	15/07/2012	10	15
Banco General, S.A.	01/12/2099	6.5	15
Banco Delta, S.A. (BMF)	15/08/2014	7.75	15
Empresa de Generación Eléctrica Fortuna	16/12/2013	10.125	16
Los Castillos Real Estate, Inc.	17/11/2023	Libor 3 + 2.25	17
Global Bank Corporation	17/03/2014	6	17
Banco Aliado, S. A.	20/03/2012	Libor 3 + 2.00	20
Banco Aliado, S. A.	20/03/2014	Libor 3 + 2.25	20
Global Bank Corporation	20/10/2011	5.5	20
Empresas Melo, S.A.	22/12/2009	Libor 6 + 2.88	22
Empresas Melo, S.A.	22/12/2010	Libor 6 + 3.00	22
Empresas Melo, S.A.	22/12/2011	Libor 6 + 3.13	22
Empresas Melo, S.A.	22/12/2012	Libor 6 + 3.25	22
Banco Delta, S.A. (BMF)	25/06/2009	Libor 3 + 2.50	25
Banco Delta, S.A. (BMF)	25/06/2011	Libor 3 + 2.75	25
Banco Delta, S.A. (BMF)	25/06/2014	Libor 3 + 3.00	25
Academia Interamericana (Inmobiliaria AIP, S.A.)	28/12/2009	9.75	28
Econo Finanzas, S.A.	15/11/2009	7.5	30
Econo Finanzas, S.A.	15/11/2010	7.75	30
Econo Finanzas, S.A.	15/11/2011	8	30
Econo Finanzas, S.A.	30/09/2009	7.75	30
Econo Finanzas, S.A.	23/12/2010	8	30
Banco Cuscatlán - Panabank	05/06/2011	Libor 3 + 1.50	30
Almacenajes, S.A.	30/12/2011	Libor 3 + 2.25	30
Almacenajes, S.A.	30/12/2018	Prime 3 + 3.50	30
Sociedad Urbanizadora del Caribe, S.A.	07/05/2017	7.5	30
Sociedad Urbanizadora del Caribe, S.A.	23/11/2017	7	30
Holding Mundial International, S.A.	05/05/2019	8	30

Indicadores del Mercado Accionario y Fondos de Inversión al 15 de junio de 2009

EMPRESAS	Precios al 15 de mayo de 2009		Acciones negociadas	Volumen negociado (en US\$)	Proporciones ^{2/}		Rendimiento ^{3/}		Capitalización de mercado
	2008	2009			P/Utilidad	PV/libro	Corriente		
		fecha de último precio ^{1/}							
Primer Banco del Istmo, S.A.	27.20	27.20	0	0	8.6	1.6	0.00%	995,862,856	
Banagrícola	48.45	48.45	0	0	10.4	1.4	0.00%	814,814,319	
BG Financial Group	27.00	27.10	99,799	3,035,677	9.7	2.1	2.95%	2,321,525,972	
Bolsa de Valores de Panamá, S.A.	8.00	8.50	10,000	85,000	11.0	2.5	3.18%	9,465,600	
Central Latinoamericana de Valores, S.A.	175.00	235.10	0	0	13.4	1.1	2.66%	2,366,987	
Corp. Micro-Financiera Nacional, S.A.	1.00	1.00	0	0	0.0	1.7	0.00%	6,273,647	
Econo-Grupo, S.A.	4.00	3.00	0	0	0.0	4.3	0.00%	41,261,130	
Empresa General de Inversiones, S.A.	43.00	37.50	99,799	7,815,563	8.1	2.0	3.68%	1,579,166,025	
Empresa Tagaropulos	1.00	1.00	0	0	4.8	1.0	0.00%	3,715,643	
Financiera Automotriz, S.A.	22.50	15.00	150	2,700	4.9	1.2	5.00%	55,822,980	
GB Group Corp.	27.50	16.90	2,500	49,500	13.7	2.3	1.95%	234,286,390	
Golden Forest, S.A.	1,150.00	1,150.00	0	0	17.6	0.7	0.00%	5,342,900	
Grupo Assa, S.A.	45.00	36.50	12,460	455,405	12.4	1.1	3.45%	354,982,612	
Grupo Bandelta Holding	Nd	10.00	0	0	49.1	1.8	0.00%	13,180,520	
Grupo Melo, S.A.	30.00	29.00	273	17,922	5.6	1.0	2.78%	65,036,618	
Grupo Mundial Tenedora, S.A.	28.00	26.20	60,821	1,485,738	22.1	3.1	2.10%	425,392,449	
Geoinfo Internacional, S.A.	1.50	1.50	0	0	0.0	1.8	0.00%	3,611,333	
MHC Holding Ltd.	16.20	14.50	19,445	252,013	7.0	1.5	4.34%	225,622,190	
QBE del Istmo, Cia de Reaseguros Inc.	6.30	6.30	0	0	0.8	0.3	0.00%	13,387,500	
Rey Holding Corp.	11.50	15.30	10,400	159,120	16.9	3.8	2.48%	230,397,314	
Tropical Resorts International, Inc.	12.20	12.00	0	0	8.9	0.0	0.00%	12,600,000	
Unión Nacional de Empresas, S.A.	25.80	16.00	15,368	245,610	9.1	0.7	4.00%	81,917,696	
Promedios y Total			492,319	13,624,959	12.3	1.7	1.75%	7,496,032,679	

FONDOS	datos al 31 de marzo		Rendimiento ^{4/}	VNA ^{5/}
	2008	2009		
Panama Fixed-Income Fund	10.16	10.10	4.8%	68,880,204
Fondo General de Inversiones	1.01	0.98	3.0%	121,737,348
Mundial Global Diversified Fund	1.00	0.89	2.1%	34,161,985
Promedio y Total				162,779,537

1/ Se refiere a la fecha en que fue fijado el último precio de la acción

2/ Las razones de las empresas han sido calculadas utilizando cifras de los últimos 12 meses. Cuando la relación aparece en blanco, significa que la razón es negativa o los valores muy elevados

3/ El cálculo del rendimiento se refiere a los dividendos pagados en efectivo en los últimos 12 meses.

4/ Rendimiento de los últimos 12 meses

5/ Valor Neto de Activos.

Favor reportar cualquier error u omisión en esta página al Departamento de Desarrollo de la BVP. Gracias.

Valores de Renta Fija Actividad del 1 al 15 de junio de 2009

Emisión	Tasa	Vencimiento	Monto	Precio	U/Fecha
VALORES COMERCIALES NEGOCIABLES					
Banco Internacional de C. Rica, S.A.	5.00%	17/11/09	\$1,272,000.00	100%	12/06/09
Banco Internacional de C. Rica, S.A.	5.50%	31/05/10	\$585,000.00	100%	12/06/09
Corporación de Finanzas del País, S.A	7.50%	20/05/10	\$20,000.00	100%	03/06/09
Corporación de Finanzas del País, S.A	7.50%	10/06/10	\$2,000,000.00	100%	11/06/09
Econo-Finanzas, S.A.	5.75%	04/06/10	\$935,000.00	100%	10/06/09
Econo-Finanzas, S.A.	5.75%	10/06/10	\$250,000.00	100%	09/06/09
Econo-Finanzas, S.A.	5.75%	16/06/10	\$900,000.00	100%	12/06/09
Econo-Finanzas, S.A.	5.00%	13/12/09	\$100,000.00	100%	12/06/09
Empresas Melo, S.A.	5.50%	30/05/10	\$1,000,000.00	100%	01/06/09
Empresas Melo, S.A.	6.00%	05/12/09	\$300,000.00	100%	11/06/09
Empresas Melo, S.A.	5.50%	11/10/09	\$375,000.00	100%	15/06/09
Finanzas y Créditos del Hogar, S.A.	7.50%	06/03/10	\$15,000.00	100%	04/06/09
Banco Delta, S.A.(BMF)	6.50%	14/05/10	\$60,112.80	100.1880%	10/06/09
Global Bank Corporation	5.00%	05/06/10	\$1,914,000.00	100%	15/06/09
La Hipotecaria S.A.	4.75%	30/11/09	\$1,600,000.00	100%	04/06/09
La Hipotecaria S.A.	5.50%	04/12/09	\$500,000.00	100%	10/06/09
La Hipotecaria S.A.	5.50%	10/06/10	\$1,500,000.00	100%	10/06/09
La Hipotecaria S.A.	5.50%	13/06/10	\$2,500,000.00	100%	15/06/09
BONOS					
AES Panamá, S.A.	6.35%	21/12/16	\$100,000.00	98.10%	04/06/09
AES Panamá, S.A.	6.35%	21/12/16	\$50,000.00	97.25%	08/06/09
AES Panamá, S.A.	6.35%	21/12/16	\$120,000.00	95.50%	12/06/09
AES Panamá, S.A.	6.35%	21/12/16	\$110,000.00	99.00%	12/06/09
Banco Bilbao Viscaya Argentaria, S.A.	5.00%	07/05/12	\$1,805,000.00	100%	11/06/09
Banco General, S.A.	6.50%		\$267,000.00	100%	15/06/09
Banco General, S.A.	5.00%	08/11/11	\$50,000.00	102.13%	05/06/09
Banco General, S.A.	5.00%	08/11/11	\$100,000.00	101.5588%	10/06/09
Cochez y Compañía, S.A.	8.00%	15/05/16	\$500,000.00	100.25%	03/06/09
Global Bank Corporation	6.00%	17/03/14	\$167,000.00	100%	01/06/09
Global Bank Corporation	5.50%	20/10/11	\$155,000.00	100%	08/06/09
Global Bank Corporation	5.75%	26/12/09	\$100,000.00	100%	04/06/09
Holding Mundial Internacional, S.A.	8.00%	05/05/19	\$12,000,000.00	100%	01/06/09
Ideal Living, Corp.	9.00%	31/05/14	\$30,050,000.00	100%	10/06/09
Primer Fideicomiso de Bonos	7.00%	15/07/12	\$3,470,322.64	100%	12/06/09
Primer Fideicomiso de Bonos	10.00%	15/07/12	\$1,055,000.00	100%	12/06/09
Hipotecaria Metrocredit, S.A.	7.00%	08/07/13	\$167,000.00	100%	01/06/09
NOTAS CORPORATIVAS					
La Hipotecaria, S.A.	6.50%	15/05/12	\$200,000.00	100%	03/06/09
La Hipotecaria, S.A.	6.75%	15/03/14	\$3,192,000.00	100%	10/06/09
VALORES DEL ESTADO					
Notas del Tesoro Rep. de Pmá.	5.75%	14/06/10	\$2,040,000.00	100%	12/06/09
RECOMPRAS					
	8.5%	11 días	\$1,700,001.74		15/06/09
	6.5%	92 días	\$555,684.08		15/06/09
	6.5%	30 días	\$396,000.56		05/06/09
	8.0%	175 días	\$4,000,000.00		04/06/09
	7.25%	182 días	\$100,000.28		02/06/09

Mercado Accionario del 1 al 15 de junio de 2009

Nombre de Emisor	Símbolo	Alto	Bajo	Ultimo	Vol. Ult.	Vol. Tot.	Monto	Fecha
ACCIONES COMUNES								
Grupo ASSA, S.A.	ASSA	36.50	36.00	36.50	379	2,698	\$97,802.50	11/06/09
BG Financial Group Inc.	BGFG	27.10	27.10	27.10	100	13,226	\$358,424.60	15/06/09
Empresa General de Invers.	EGIN	37.50	37.30	37.50	300	7,317	\$274,033.50	10/06/09
Financiera Automotriz, S.A.	FASA	15.00	15.00	15.00	666	666	\$9,990.00	08/06/09
Grupo Bandelta Holding Corp.	GDEL	10.00	10.00	10.00	50,000	50,000	\$500,000.00	10/06/09
G.B. Group Corporation	GBGR	16.70	16.70	16.70	270	270	\$4,509.00	11/06/09
Grupo Melo, S.A.	MELO	29.00	29.00	29.00	172	172	\$4,988.00	08/06/09
Unión Nacional de Empresas,S.A	UNEM	16.00	16.00	16.00	3,000	3,000	\$48,000.00	04/06/09
SUB-TOTAL						77,349	\$1,297,747.60	
ACCIONES PREFERIDAS								
Banco del Istmo, S.A.		7.00%	100.00	100.00	970	1,000	\$100,000.00	15/06/09
Grupo Bandelta Holding Cop.		9.00%	1,000.00	1,000.00	1,000	1,000	\$1,000,000.00	10/06/09
Global Bank Corporation		7.00%	100.00	100.00	500	3,580	\$358,000.00	11/06/09
Multibank Inc.		7.75%	97.00	97.00	353	353	\$34,241.00	11/06/09
Towerbank International Inc.		7.00%	1,000.00	850.00	76	100	\$96,400.00	08/06/09
SUB-TOTAL						6,033	\$1,588,641.00	
ACCIONES DE FONDO								
Fondo General de Invers	FGIN	0.97	0.96	0.97	103,006	267,293	\$258,479.08	15/06/09
Pma Fixed Inc Fund	INFPIF	10.08	10.08	10.08	1,377	5,340	\$53,835.93	15/06/09
Pma Fixed Inc Fund II	INFPIFII	10.08	10.07	10.08	24,799	43,098	\$434,293.57	15/06/09
Mundial Global Diver.	MGDF	0.90	0.90	0.90	247	121,195	\$108,932.27	09/06/09
Multistrategy Fix Inc.Fund	MSFIF	10.14	10.14	10.14	2,958	40,825	\$413,965.50	01/06/09
Premier Ind Fund, S.A.	PREMIERINDFUND	0.49	0.47	0.49	9,060	40,664	\$19,470.61	11/06/09
Premier Latin Amer.	PREMIERLABF	0.72	0.72	0.72	1,387	83,011	\$59,640.39	11/06/09
Prem. Short Term.Bond	PREMIERSTBF	0.90	0.90	0.90	6,048	61,006	\$55,044.64	11/06/09
Premier U.S. Fixed Inc.	PREMIERUSFIF	0.74	0.74	0.74	1,146	1,146	\$846.37	11/06/09
SUB-TOTAL						150,028	\$1,404,508.36	
TOTAL						233,410	\$4,290,896.96	

BOLSA DE VALORES DE PANAMA, S.A.

Estadísticas del 1 al 15 de junio de 2009

Volumen Negociado por Mercado

Mercado	Monto (en US\$)	Porcentaje
Mercado Primario	69,048,982	79
Mercado Secundario	10,760,450	12
Recompras	7,503,587	9
Total	87,313,018	100

Volumen Negociado por Sector

Sector	Monto (en US\$)	Porcentaje
Público	2,040,000	2
Privado	85,273,018	98
Total	87,313,018	100

Volumen Negociado por Instrumento

Instrumento	Monto (en US\$)	Porcentaje
Valores Comerciales Negociables	19,826,113	23
Bonos	50,260,421	58
Notas Corporativas	3,392,000	
Valores del Estado	2,040,000	2
Acciones	1,297,748	1
Acciones de Fondos	1,404,508	2
Acciones Preferidas	1,588,641	2
Recompras	7,503,587	9
Total	87,313,018	100

Vencimiento de Valores Corporativos

Por vencimiento	Monto (en US\$)	Porcentaje
0 a 60 días		-
61 a 180 días	8,147,000	11
181 a 360 días	11,779,113	16
de 1 a 3 años	6,837,946	9
de 3 a 5 años	33,576,000	46
más de 5 años	13,138,475	18
Total	73,478,534	100

Rendimiento de las Recompras, según vencimiento

Vencimiento	Rendimiento
182 días	7.2500%
11 días	8.5000%
175 días	8.0000%
92 días	6.5000%

Subasta de Letras del Tesoro del 19 de mayo de 2009*

Monto subastado: US\$69,067,350.00

	Monto adjudicado (en US\$)	Precio promedio (%)	Tasa de rendimiento (%)	Diferencia Libor 12 meses (BP'S)
Competitiva	15,250,000.00	4.69	4.803	108
No Competitiva privada	13,218,000.00	4.69	4.803	108
No Competitiva gobierno	5,782,000.00	4.69	4.803	108
Promedio	34,250,000.00	96.03%	4.089	208

*Última subasta realizada

INDICADORES ECONOMICOS

Sectores/Indicador	Unidad	Periodo	2007	2008	% de variación
Agropecuario					
Exportación de Bananos	millones de kilos netos	Enero - Diciembre	437.5	365.7	-16.4
Exportación de Camarones	millones de kilos netos	Enero - Diciembre	9.4	6.2	-33.5
Sacrificio de ganado vacuno	cabezas	Enero - Diciembre	301,383	313,246	3.9
Industria Manufacturera					
Producción de bebidas alcohólicas	millones de litros	Enero - Diciembre	209.9	228	8.5
Producción de cervezas	millones de litros	Enero - Diciembre	197.2	214.0	8.5
Construcción					
Valor de los permisos	millones de B/.	Enero - Diciembre	1,348.7	1,601.3	18.7
Producción de concreto premezclado	metros cúbicos	Enero - Diciembre	1,445	1,884	30.4
Hoteles y Restaurantes					
Entrada de turista al país	miles de personas	Enero - Diciembre	2,274	2,243	-1.3
Gastos efectuados, total	millones de B/.	Enero - Diciembre	1,184.0	1,408	18.9
Ocupación hotelera	en porcentaje	Enero-julio	64.5	65.7	2.0
Comercio Exterior					
Importaciones	millones de B/.	Enero - Diciembre	6,869.9	9,050.2	31.7
Exportación	millones de B/.	Enero - Diciembre	1,126.8	1,144.7	1.6
Importaciones Zona Libre de Colón	millones de B/.	Enero-agosto	4,903.9	5,468.4	11.5
Reexportaciones Zona Libre de Colón	millones de B/.	Enero-agosto	5,438.0	6,578.0	21.0
Canal de Panamá					
Tránsito de naves	número de barcos de alto calado	Enero - Diciembre	14,670	14,705	0.2
Ingreso por peaje	millones de B/.	Enero - Diciembre	1208.2	1359.2	12.5
Sistema Bancario					
Cartera crediticia	millones de B/.	Diciembre	26,841.0	30,243.0	12.7
Créditos Internos	millones de B/.	Diciembre	18,873.0	21,415.0	13.5
Créditos Externos	millones de B/.	Diciembre	7,968.0	8,828.0	10.8
Depósitos	millones de B/.	Diciembre	32,978.0	39,252	19.0
Depósitos internos	millones de B/.	Diciembre	23,223.0	26,190	12.8
Depósitos externos	millones de B/.	Diciembre	9,755.0	13,162	34.9
Consumo					
Venta de automóviles nuevos	en unidades	Enero - Diciembre	41,383	43,239	4.5
Venta de combustible para el consumo interno	En millones de galones	Enero - Diciembre	729.4	737.9	1.2
Inversión bruta publicitaria	En millones de B/.	Enero - Diciembre	285.4	309.7	8.5
Sector Público					
Ingresos Totales	millones de B/.	Enero-agosto	2,494.9	3,253.8	30.4
Ingresos Corrientes	millones de B/.	Enero-agosto	1,987.9	2,549.0	28.2
Ingresos Tributario	millones de B/.	Enero-agosto	1,312.4	1,537.6	17.2
Ingresos No tributarios	millones de B/.	Enero-agosto	610.8	968.7	58.6
Impuesto ITBMS	millones de B/.	Enero-agosto	135.1	164.8	22.0
Ingresos de Capital	millones de B/.	Enero-agosto	506.7	704.2	39.0
Precios					
Índice de Precio al Consumidor	Oct 2002 = 100	Noviembre	113.3	122.0	7.7

Fuente: Elaborado por la BVP con base en datos de la Contraloría General de la República (diciembre de 2008)

DERECHOS POLÍTICOS Y ECONÓMICOS

PAGO DE DIVIDENDOS 2009

EMPRESA	FECHA DE PAGO	PAGO POR ACCION	FECHA DE REGISTRO
MHC Holdings, Ltd.	25 de junio	US\$0.14	18 de junio, 2009
Bolsa de Valores de Panamá, S.A.	30 de junio	US\$0.06	15 de junio, 2009
Rey Holdings Corp.	30 de junio	US\$0.10	19 de junio, 2009
Grupo Melo, S.A.	primeros 5 días de julio	US\$0.0657	30 de junio, 2009
Grupo Mundial Tenedora, S.A.	20 de junio	US\$0.171	5 de julio, 2009
Grupo Melo, S.A.	primeros 5 días de agosto	US\$0.0657	31 de julio, 2009
Grupo Melo, S.A.	primeros 5 días de septiembre	US\$0.0657	31 de agosto, 2009
BG Financial Group, Inc.	11 de septiembre	US\$0.20	31 de agosto, 2009
Bolsa de Valores de Panamá, S.A.	30 de septiembre	US\$0.06	15 de septiembre, 2009
Empresa General de Inversiones, S.A.	15 de septiembre	US\$0.22	31 de agosto, 2009
Grupo Melo, S.A.	primeros 5 días de octubre	US\$0.0657	30 de septiembre, 2009
Grupo Mundial Tenedora, S.A.	20 de octubre	US\$0.171	5 de octubre, 2009
Grupo Melo, S.A.	primeros 5 días de noviembre	US\$0.0657	30 de octubre, 2009
Grupo Melo, S.A.	primeros 5 días de diciembre	US\$0.0657	30 de noviembre, 2009
BG Financial Group, Inc.	11 de diciembre	US\$0.20	30 de noviembre, 2009
Grupo Mundial Tenedora, S.A.	20 de diciembre	US\$0.171	5 de diciembre, 2009
Bolsa de Valores de Panamá, S.A.	30 de diciembre	US\$0.055	15 de diciembre, 2009
Empresa General de Inversiones, S.A.	15 de diciembre	US\$0.22	30 de noviembre, 2009

EMISIONES EN TRÁMITE DE INSCRIPCIÓN AL 15 DE JUNIO DE 2009

Emisor	Título	Plazo	Tasa	Monto (US\$ MM)	Puesto
Compañía Inmobiliaria San Felipe*	Acciones Comunes	Na	Na	0.4	Mundial Asset Management
Multifinancial Group, Inc.	Acciones Comunes	Na	Na	19.2	Multisecurities, Inc.
Empresas Melo, S.A.	Bonos Corporativos	PD	PD	30.0	Mundial Asset Management
R. G. INMOBILIARIA, S.A	Bonos Corporativos	3 años	Libor 3M + 3	2.0	Lafise Valores de Panamá, S.A
R. G. INMOBILIARIA, S.A	Valores Comerciales Negociables	Hasta 360 días	Libor 3M + 3	3.0	Lafise Valores de Panamá, S.A
Odin Energy Corporation	Acciones Preferentes	Na	Na	40.0	PD
IB Internacional Familia de Fondos, S.A.	Acciones Comunes	Na	Na	0.09	PD
Global Bank Corporation	Bonos Subordinados Convertibles en	5 años	PD	30.00	Global Valores
Cochez & Cía, S.A.	Bonos Corporativos	3,4,5,6 y 7 años	Pd	15.00	MMG Bank Corporation
Cochez & Cía, S.A.	Valores Comerciales Negociables	Hasta 360 días	Pd	5.00	MMG Bank Corporation
Inmobiliaria Don Antonio, S.A.	Bonos Hipotecarios	3,5 y 7 años	Pd	50.0	MMG Bank Corporation
Colfinanzas, S.A.	Bonos Corporativos	3,4, y 5 años	Pd	10.0	Mundial Asset Management

Total

204.7

* Completó los trámites de inscripción.



La Gaceta Bursátil

Publicación Quincenal de la Bolsa de Valores de Panamá, S.A.
Para comentarios y sugerencias escriba al Fax (507)269-2457, al Apdo. 87-0878.
Panamá, Rep. de Panamá o e-mail: bvp@panabolsa.com
Web Page: www.panabolsa.com
Editado por la Bolsa de Valores de Panamá, S.A.
Datos recopilados por el Depto de Desarrollo de la BVP.

La Gaceta Bursátil, (c) 2009,

Bolsa de Valores de Panamá, S.A.

Prohibida su reproducción total o parcial sin el consentimiento de la BVP.