



# LA GACETA BURSATIL

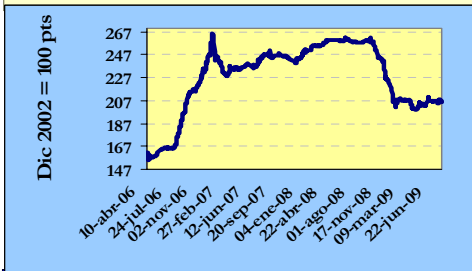
PUBLICACION QUINCENAL DE LA BOLSA DE VALORES DE PANAMA, S.A.

30 de junio de 2009

EDICION No. 430

## INDICE BVP: 207.30

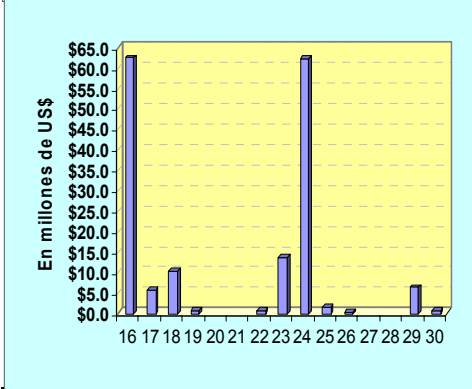
Valor al 31/12/2008 201.23	Cambio 30/06/09 6.07	Cambio % 3.02
----------------------------------	----------------------------	---------------------



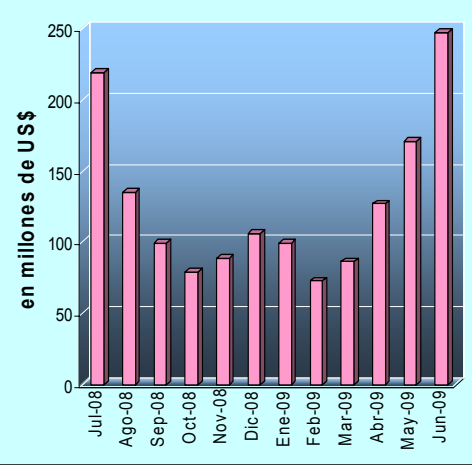
## Volumen Quincenal US\$ 159,902,313

Cambio vs quincena anterior	% de Cambio	Acumulado 2009	% de Cambio al Fecha '09 vs '08
72,589,295	83.13	US\$ 803,916,409	-33.27

## Volumen Diario de la Quincena 16/06/09 al 30/06/09

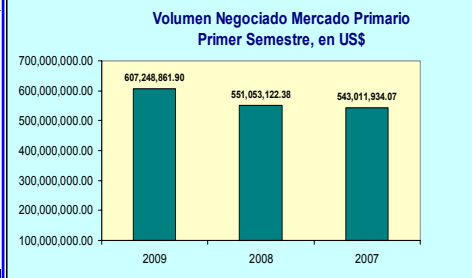


## Volumen Mensual



## GLOSAS DEL MERCADO

### MERCADO PRIMARIO CRECE 10%



Las transacciones efectuadas en mercado primario en la Bolsa de Valores de Panamá registraron un incremento de 10.2% en el primer semestre de 2009, en comparación al mismo periodo el año anterior.

El total negociado en este mercado fue de US\$607.2 millones de enero a junio de 2009, lo que representa un incremento de US\$56.1 millones en comparación al primer semestre de 2008. El mayor volumen correspondió a Letras del Tesoro de la República de Panamá con US\$274.1 millones negociados en mercado primario, seguido de valores comerciales negociables con US\$148.4 millones y bonos por US\$127.9 millones. Las Notas Corporativas sumaron US\$40 millones.

En tanto, en mercado secundario se negociaron US\$96.8 millones, las recompras totalizaron US\$96.8 millones para hacer un volumen total negociado en lo que va del año de US\$803.9 millones, un 33.2% menos que primer semestre de 2008.

### MULTIBANK SE UNE A PROGRAMA DE LA IFC

Multibank se ha convertido en el primer banco emisor en Panamá que se une al Programa Mundial de Financiamiento para el Comercio de

la IFC, entidad del Grupo del Banco Mundial de apoyo al sector privado, informó la entidad financiera desde Washington D.C.

La incorporación de Multibank al programa de la IFC le permitirá expandir sus operaciones financieras comerciales dentro de una amplia red de países y bancos. La IFC proporciona garantías que ayudan a los bancos a mitigar los riesgos en los mercados emergentes y permiten a los bancos receptores ampliar sus operaciones financieras comerciales a nivel mundial.

Isaac Btsh, presidente de Multibank, dijo: "Esta nueva relación con el Programa mundial de financiamiento para el comercio de la IFC nos ayudará a aumentar nuestra capacidad para proveer financiamiento de operaciones de comercio internacional a nuestros clientes de la pequeña y mediana empresa en Panamá, e incrementar el acceso a nuevos mercados de todo el mundo, particularmente en Asia".

Atul Mehta, director de la IFC para América Latina y el Caribe, dijo: "El ingreso de Multibank al Programa de comercio de la IFC es parte de nuestra estrategia para abordar el limitado acceso a financiamiento para el comercio que actualmente afecta a empresas claves de Panamá y el resto de América Central".

[Presione aquí para ver hecho relevante](#)

### GOBIERNO SUBASTARÁ LETRAS DEL TESORO

El Ministerio de Economía y Finanzas informó que el 21 de julio se efectuará subasta de Letras del Tesoro por un monto indicativo de US\$30 millones. La fecha de vencimiento será el 23 de julio de 2010 y la presentación de las ofertas se efectuará mediante el sistema electrónico de subastas de la Bolsa de Valores de Panamá.

[Presione aquí para ver hecho relevante](#)

## INDICE

Gráficas y Glosas	1
Pago de Cupones julio 2009	2
Indicadores del Mercado Accionario y Fondos de Inversión	3
Actividad de la Quincena y Mercado Accionario	4
Estadísticas de la Quincena e Indicadores Económicos	5
Emisiones en Trámite de Inscripción	6

## PAGO DE CUPONES

NOMBRE DE LA EMPRESA O INSTRUMENTO	FECHA	TASA %	FECHA
I Fideicomiso de Bonos Hipotecarios	22/02/2029	4.75	01
II Fideicomiso de Bonos Hipotecarios	27/03/2031	4.75	01
III Fideicomiso de Bonos Hipotecarios	18/12/2031	4.75	01
IV Fideicomiso de Bonos Hipotecarios	02/10/2032	4.5	01
V Fideicomiso de Bonos Hipotecarios	26/03/2033	4.5	01
VI Fideicomiso de Bonos Hipotecarios	20/02/2034	4.5	01
VII Fideicomiso de Bonos Hipotecarios	01/07/2021	5.25	01
VII Fideicomiso de Bonos Hipotecarios	01/07/2021	6	01
Fin y Cr del Hogar-Financiera LaGenerosa	02/02/2012	Libor 3 + 3.00	02
Hipotecaria Metrocredit, S.A.	08/07/2013	Libor 3 + 3.00	08
Global Bank Corporation	08/01/2010	5.75	08
VIII Fideicomiso de Bonos Hipotecarios	19/12/2036	5.75	08
VIII Fideicomiso de Bonos Hipotecarios	19/12/2036	6.0225	08
IX Fideicomiso de Bonos Hipotecarios	31/12/2022	6.3125	08
IX Fideicomiso de Bonos Hipotecarios	31/12/2022	6.5425	08
Bahia las Minas Corp	10/01/2020	Libor 3 + 3.00	10
Bahia las Minas Corp	10/01/2022	Libor 3 + 3.00	10
III Fideicomiso de Bonos Hipotecarios	18/12/2031	5.5	10
IV Fideicomiso de Bonos Hipotecarios	02/10/2032	5.25	10
V Fideicomiso de Bonos Hipotecarios	26/03/2033	5.25	10
VI Fideicomiso de Bonos Hipotecarios	20/02/2034	5.25	10
Elektra Noreste, S.A.	12/07/2021	7.6	12
II Fideicomiso de Bonos Hipotecarios	27/03/2031	5.75	15
La Hipotecaria, S.A.	15/04/2011	6	15
La Hipotecaria, S.A.	15/04/2012	6.5	15
La Hipotecaria, S.A.	22/03/2014	6.75	15
La Hipotecaria, S.A.	15/05/2011	6	15
La Hipotecaria, S.A.	15/05/2012	6.5	15
La Hipotecaria, S.A.	15/05/2012	6.5	15
La Hipotecaria, S.A.	15/03/2014	6.75	15
La Hipotecaria, S.A.	15/05/2012	6.5	15
La Hipotecaria, S.A.	15/04/2014	6.75	15
Banco Delta, S.A. (BMF)	15/11/2010	7.875	15
Banco Delta, S.A. (BMF)	15/08/2011	8.125	15
Banco Delta, S.A. (BMF)	15/05/2010	7.625	15
Banco Delta, S.A. (BMF)	15/11/2011	8.1875	15
Banco Delta, S.A. (BMF)	15/02/2011	Libor 3 + 2.30	15
Banco Delta, S.A. (BMF)	15/05/2011	8.0625	15
Banco Delta, S.A. (BMF)	15/08/2010	7.75	15
Banco Delta, S.A. (BMF)	15/11/2012	7.5	15
Banco Delta, S.A. (BMF)	15/08/2012	7.5	15
Banco Delta, S.A. (BMF)	15/02/2012	7.375	15
Banco Delta, S.A. (BMF)	15/11/2014	7.875	15
Banco Delta, S.A. (BMF)	15/05/2013	7.5	15
Banco Delta, S.A. (BMF)	15/05/2012	7.375	15
Banco Delta, S.A. (BMF)	15/02/2013	7.5	15
Banco Delta, S.A. (BMF)	15/08/2013	7.5	15
Banco Delta, S.A. (BMF)	15/11/2013	6.875	15
Banco Delta, S.A. (BMF)	15/02/2014	7	15
Banco Delta, S.A. (BMF)	15/05/2014	7	15
Primer Fideicomiso de Bonos de Préstamos Personales	15/07/2012	7	15
Primer Fideicomiso de Bonos de Préstamos Personales	15/07/2012	10	15

**CONTINUA EN LA SIGUIENTE PAGINA**

**PAGO DE CUPONES  
JULIO 2009**

<b>NOMBRE DE LA EMPRESA O INSTRUMENTO</b>	<b>FECHA</b>	<b>TASA %</b>	<b>FECHA</b>
Banco Delta, S.A. (BMF)	15/08/2014	7.75	15
Global Bank Corporation	17/07/2010	Libor 3 + 1.00	17
Global Bank Corporation	17/07/2011	Libor 3 + 1.25	17
Global Bank Corporation	17/07/2012	Libor 3 + 1.50	17
Global Bank Corporation	17/07/2013	Libor 3 + 1.75	17
Global Bank Corporation	17/01/2010	5.75	17
Los Castillos Real Estate, Inc.	17/11/2023	Libor 3 + 2.25	17
Global Bank Corporation	17/03/2014	6	17
Aliado Leasing, S.A.	18/01/2013	8.5	18
Hipotecaria Metrocredit, S.A.	19/11/2011	Libor 3 + 3.00	19
Global Bank Corporation	20/10/2011	5.5	20
Elektra Noreste, S.A.	20/10/2018	Libor 3 + 2.38	20
Aliado Leasing, S.A.	23/10/2011	8.5	23
Global Bank Corporation	23/10/2010	5	23
H.Tzanetatos, Inc.	30/07/2011	Libor 3 + 2.50	25
Global Bank Corporation	25/01/2010	5.75	25
Banco Improsa, S.A.	28/10/2009	Libor 3 + 2.50	28
Fin y Cr del Hogar-Financiera LaGenerosa	28/12/2012	Libor 3 + 3.00	28
Banco Panameño de la Vivienda, S.A.	30/04/2015	Libor 3 + 2.63	30
Financiera Mercantil (antes COFISESA) fusionada Grupo Melo	30/07/2012	Libor 3 + 3.50	30

## Indicadores del Mercado Accionario y Fondos de Inversión al 30 de junio de 2009

EMPRESAS	Precios al 30 de junio de 2009		fecha de último precio <sup>1/</sup>	Acciones negociadas	Volumen negociado (en US\$)	Proporciones <sup>2/</sup>		Rendimiento <sup>3/</sup>		Capitalización de mercado
	2008	2009				P/Utilidad	PVlibro	Corriente	Corriente	
Primer Banco del Istmo, S.A.	27.20	27.20	15-Sep-05	0	0	8.6	1.6	0.00%	0.00%	995,862,856
Banagrícola	48.45	48.45	00-ene-00	0	0	10.4	1.4	0.00%	0.00%	814,814,319
BG Financial Group	27.00	27.00	29-Jun-09	99,799	3,227,490	9.7	2.1	2.96%	2.96%	2,312,959,455
Bolsa de Valores de Panamá, S.A.	8.00	8.50	31-Mar-08	10,000	85,000	11.0	2.5	3.18%	3.18%	9,465,600
Central Latinoamericana de Valores, S.A.	175.00	235.10	18-May-09	0	0	13.4	1.1	2.66%	2.66%	2,366,987
Corp. Micro-Financiera Nacional, S.A.	1.00	1.00	24-Jul-02	0	0	0.0	1.7	0.00%	0.00%	6,273,647
Econo-Grupo, S.A.	4.00	3.00	22-Ene-09	0	0	0.0	4.3	0.00%	0.00%	41,261,130
Empresa General de Inversiones, S.A.	43.00	37.50	19-Jun-09	99,799	8,221,272	8.1	2.0	3.68%	3.68%	1,579,166,025
Empresa Tagaropulos	1.00	1.00	03-Dic-04	0	0	4.8	1.0	0.00%	0.00%	3,715,643
Financiera Automotriz, S.A.	22.50	15.00	29-Abr-09	150	2,700	4.9	1.2	5.00%	5.00%	55,822,980
GB Group Corp.	27.50	16.90	12-Abr-09	2,500	49,500	13.7	2.3	1.95%	1.95%	234,286,390
Golden Forest, S.A.	1,150.00	1,150.00	00-Ene-00	0	0	17.6	0.7	0.00%	0.00%	5,342,900
Grupo Assa, S.A.	45.0	39.0	26-Jun-09	12,460	638,068	13.2	1.2	3.23%	3.23%	379,296,489
Grupo Bandelta Holding	Nd	10.00	23-Dic-08	0	0	49.1	1.8	0.00%	0.00%	13,180,520
Grupo Melo, S.A.	30.00	29.00	30-Oct-08	273	17,922	5.6	1.0	2.78%	2.78%	65,036,618
Grupo Mundial Tenedora, S.A.	28.00	26.20	29-Abr-09	60,821	1,496,218	22.1	3.1	2.10%	2.10%	425,392,449
Geoinfo Internacional, S.A.	1.50	1.50	00-Ene-00	0	0	0.0	1.8	0.00%	0.00%	3,611,333
MHC Holding Ltd.	16.20	14.50	27-May-09	19,445	252,013	7.0	1.5	4.34%	4.34%	225,622,190
QBE del Istmo, Cía de Reaseguros Inc.	6.30	6.30	15-Dic-99	0	0	0.8	0.3	0.00%	0.00%	13,387,500
Rey Holding Corp.	11.50	15.30	28-Ene-09	10,400	159,120	16.9	3.8	2.48%	2.48%	230,397,314
Tropical Resorts International, Inc.	12.20	12.00	18-Mar-08	0	0	8.9	0.0	0.00%	0.00%	12,600,000
Unión Nacional de Empresas, S.A.	25.80	16.00	11-May-09	15,368	245,610	9.1	0.7	4.00%	4.00%	81,917,696
<b>Promedios y Total</b>				<b>492,319</b>	<b>14,415,624</b>	<b>12.4</b>	<b>1.7</b>	<b>1.74%</b>	<b>1.74%</b>	<b>7,511,780,040</b>

FONDOS	datos a junio 2009		Rendimiento <sup>4/</sup>	VNA <sup>5/</sup>
	2008	2009		
Panama Fixed-Income Fund	10.16	10.13	5.1%	63,385,622
Fondo General de Inversiones	1.01	0.99	4.4%	121,737,348
Mundial Global Diversified Fund	1.00	0.89	3.8%	34,757,372
<b>Promedio y Total</b>				<b>219,880,342</b>

1/ Se refiere a la fecha en que fue fijado el último precio de la acción

2/ Las razones de las empresas han sido calculadas utilizando cifras de los últimos 12 meses. Cuando la relación aparece en blanco, significa que la razón es negativa o los valores muy elevados

3/ El cálculo del rendimiento se refiere a los dividendos pagados en efectivo en los últimos 12 meses.

4/ Rendimiento de los últimos 12 meses

5/ Valor Neto de Activos.

**Favor reportar cualquier error u omisión en esta página al Departamento de Desarrollo de la BVP. Gracias.**

## Valores de Renta Fija Actividad del 16 al 30 de junio de 2009

Emisión	Tasa	Vencimiento	Monto	Precio	U/Fecha
<b>VALORES COMERCIALES NEGOCIABLES</b>					
Banco Internacional de C. Rica, S.A.	5.00%	17/11/09	\$1,193,000.00	100%	25/06/09
Banco Internacional de C. Rica, S.A.	5.00%	19/12/09	\$4,745,000.00	100%	29/06/09
Banco Internacional de C. Rica, S.A.	5.50%	31/05/10	\$2,516,000.00	100%	30/06/09
Econo-Finanzas, S.A.	5.75%	04/06/10	\$50,000.00	100%	19/06/09
Econo-Finanzas, S.A.	5.75%	22/06/10	\$110,000.00	100%	18/06/09
Econo-Finanzas, S.A.	6.25%	02/07/10	\$750,000.00	100%	29/06/09
Finanzas y Créditos del Hogar, S.A.	7.50%	06/03/10	\$515,000.00	100%	29/06/09
Banco Delta, S.A.(BMF)	6.50%	08/04/10	\$20,064.20	100.3210%	18/06/09
Banco Delta, S.A.(BMF)	6.50%	14/05/10	\$150,000.00	100%	26/06/09
Global Bank Corporation	5.00%	05/06/10	\$1,573,000.00	100%	25/06/09
La Hipotecaria S.A.	5.50%	13/06/10	\$17,000.00	100%	25/06/09
<b>BONOS</b>					
AES Panamá, S.A.	6.35%	21/12/16	\$74,812.50	99.75%	17/06/09
AES Panamá, S.A.	6.35%	21/12/16	\$95,250.00	95.25%	18/06/09
AES Panamá, S.A.	6.35%	21/12/16	\$9,006,840.00	98.50%	25/06/09
AES Panamá, S.A.	6.35%	21/12/16	\$47,000.00	94.00%	23/06/09
AES Panamá, S.A.	6.35%	21/12/16	\$95,500.00	95.50%	24/06/09
AES Panamá, S.A.	6.35%	21/12/16	\$53,968.75	98.1250%	25/06/09
AES Panamá, S.A.	6.35%	21/12/16	\$396,000.00	99.00%	30/06/09
Banco Bilbao Viscaya Argenteria, S.A.	5.00%	07/05/12	\$3,650,000.00	100%	29/06/09
Banco General, S.A.	6.50%		\$781,000.00	100%	26/06/09
Banco General, S.A.	5.00%	08/11/11	\$100,920.00	100.92%	18/06/09
Banco General, S.A.	5.00%	08/11/11	\$102,113.70	102.1137%	18/06/09
Banco General, S.A.	5.00%	08/11/11	\$25,524.18	102.0967%	22/06/09
Banco Internacional de Costa Rica, S.A.	5.75%	26/06/12	\$5,000,000.00	100%	23/06/09
Banco Internacional de Costa Rica, S.A.	6.00%	02/09/13	\$2,500,000.00	100%	23/06/09
Empresas Melo, S.A.	8.625%	15/11/14	\$207,000.00	100%	17/06/09
Global Bank Corporation	5.50%	20/09/11	\$107,000.00	100%	29/06/09
Holding Mundial Internacional, S.A.	8.00%	05/05/19	\$8,000,000.00	100%	23/06/09
Ideal Living, Corp.	9.00%	31/05/14	\$315,000.00	100%	25/06/09
Primer Fideicomiso de Bonos	7.00%	15/07/12	\$283,214.58	100%	23/06/09
Primer Fideicomiso de Bonos	10.00%	15/07/12	\$100,000.00	100%	23/06/09
La Hipotecaria, S.A.	7.00%	08/07/13	\$300,000.00	100%	16/06/09
<b>NOTAS CORPORATIVAS</b>					
La Hipotecaria, S.A.	6.75%	15/03/14	\$300,000.00	100%	24/06/09
<b>VALORES DEL ESTADO</b>					
Letras del Tesoro Rep. de Pmá.		18/12/09	\$59,282,300.00	98.80%	16/06/09
<b>RECOMPRAS</b>					
	8.5%	15 días	\$200,354.17		22/06/09
	6.5%	90 días	\$30,243.75		23/06/09
	3.30%	15 días	\$53,136,496.00		24/06/09

## Mercado Accionario del 16 al 30 de junio de 2009

Nombre de Emisor	Símbolo	Alto	Bajo	Ultimo	Vol. Ult.	Vol. Tot.	Monto	Fecha
<b>ACCIONES COMUNES</b>								
Grupo ASSA, S.A.	ASSA	39.00	39.00	39.00	3,000	4,799	\$182,663.50	30/06/09
BG Financial Group Inc.	BGFG	27.00	27.00	27.00	5,000	7,145	\$191,813.50	29/06/09
Empresa General de Invers.	EGIN	37.50	37.50	37.50	3,663	10,817	\$405,708.70	26/06/09
Grupo Bandelta Holding Corp.	GBHC	10.00	10.00	10.00	50,000	150,000	\$1,500,000.00	25/06/09
G.B. Group Corporation	GBGR	16.90	16.90	16.90	230	230	\$3,887.00	17/06/09
Grupo Mundial Tenedora, S.A.	GMUN	26.20	26.20	26.20	400	400	\$10,480.00	25/06/09
<b>SUB-TOTAL</b>						<b>173,391</b>	<b>\$2,294,552.70</b>	
<b>ACCIONES PREFERIDAS</b>								
Banco General, S.A.		7.50%	103.00	103.00	100	6,200	\$625,100.00	24/06/09
Grupo Bandelta Holding Cop.		9.00%	1,000.00	1,000.00	10	10	\$10,000.00	16/06/09
Global Bank Corporation		7.00%	100.00	100.00	500	100	\$10,000.00	29/06/09
Global Bank Corporation		7.50%	100.00	100.00	500	2,500	\$250,000.00	29/06/09
Grupo Mundial Tenedora, S.A.		7.25%	0.99	0.99	50,000	50,000	\$49,500.00	25/06/09
Towerbank International Inc.		7.00%	1,000.00	850.00	354	404	\$404,000.00	30/06/09
<b>SUB-TOTAL</b>						<b>59,214</b>	<b>\$1,348,600.00</b>	
<b>ACCIONES DE FONDO</b>								
Fondo General de Invers	FGIN	0.97	0.97	0.97	27,067	165,484	\$160,519.48	24/06/09
Pma Fixed Inc Fund II	INFPIFII	10.05	10.05	10.05	9,946	18,108	\$181,993.32	25/06/09
Mundial Multi-Strategy Inc	MMSF2	0.99	0.99	0.99	10,686	10,686	\$10,599.44	17/06/09
Premier Latin Amer.	PREMIERLABF	0.72	0.72	0.72	55,516	64,462	\$46,446.56	11/06/09
<b>SUB-TOTAL</b>						<b>258,740</b>	<b>\$399,558.80</b>	
<b>TOTAL</b>						<b>491,345</b>	<b>\$4,042,711.50</b>	

# BOLSA DE VALORES DE PANAMA, S.A.

## Estadísticas del 16 al 30 de junio de 2009

### Volumen Negociado por Mercado

Mercado	Monto (en US\$)	Porcentaje
Mercado Primario	93,264,002	58
Mercado Secundario	13,271,217	8
Recompras	53,367,094	33
<b>Total</b>	<b>159,902,313</b>	<b>100</b>

### Volumen Negociado por Sector

Sector	Monto (en US\$)	Porcentaje
Público	59,282,300	37
Privado	100,620,013	63
<b>Total</b>	<b>159,902,313</b>	<b>100</b>

### Volumen Negociado por Instrumento

Instrumento	Monto (en US\$)	Porcentaje
Valores Comerciales Negociables	11,669,064	7
Bonos	31,241,144	20
Notas Corporativas	300,000	
Valores del Estado	59,282,300	37
Acciones	2,294,553	1
Acciones de Fondos	399,559	0
Acciones Preferidas	1,348,600	1
Recompras	53,367,094	33
<b>Total</b>	<b>159,902,313</b>	<b>100</b>

### Vencimiento de Valores Corporativos

Por vencimiento	Monto (en US\$)	Porcentaje
0 a 60 días		-
61 a 180 días	5,968,000	14
181 a 360 días	5,701,064	13
de 1 a 3 años	9,368,772	22
de 3 a 5 años	3,322,000	8
más de 5 años	18,850,371	44
<b>Total</b>	<b>43,210,208</b>	<b>100</b>

### Rendimiento de las Recompras, según vencimiento

Vencimiento	Rendimiento
15 días	8.5000%
90 días	6.5000%
15 días	3.3000%

### Subasta de Letras del Tesoro del 16 de junio de 2009\*

Monto subastado: US\$69,067,350.00

	Monto adjudicado (en US\$)	Precio promedio (%)	Tasa de rendimiento (%)	Diferencia Libor 6 meses (BP'S)
Competitiva	47,000,000.00	4.69	4.803	108
No Competitiva privada	9,235,000.00	4.69	4.803	108
No Competitiva gobierno	3,765,000.00	4.69	4.803	108
<b>Promedio</b>	<b>60,000,000.00</b>	<b>98.80%</b>	<b>2.403</b>	<b>206</b>

\*Última subasta realizada

## INDICADORES ECONOMICOS

Sectores/Indicador	Unidad	Periodo	2007	2008	% de variación
<b>Agropecuario</b>					
Exportación de Bananos	millones de kilos netos	Enero - Diciembre	437.5	365.7	-16.4
Exportación de Camarones	millones de kilos netos	Enero - Diciembre	9.4	6.2	-33.5
Sacrificio de ganado vacuno	cabezas	Enero - Diciembre	301,383	313,246	3.9
<b>Industria Manufacturera</b>					
Producción de bebidas alcohólicas	millones de litros	Enero - Diciembre	209.9	228	8.5
Producción de cervezas	millones de litros	Enero - Diciembre	197.2	214.0	8.5
<b>Construcción</b>					
Valor de los permisos	millones de B/.	Enero - Diciembre	1,348.7	1,601.3	18.7
Producción de concreto premezclado	metros cúbicos	Enero - Diciembre	1,445	1,884	30.4
<b>Hoteles y Restaurantes</b>					
Entrada de turista al país	miles de personas	Enero - Diciembre	2,274	2,243	-1.3
Gastos efectuados, total	millones de B/.	Enero - Diciembre	1,184.0	1,408	18.9
Ocupación hotelera	en porcentaje	Enero-julio	64.5	65.7	2.0
<b>Comercio Exterior</b>					
Importaciones	millones de B/.	Enero - Diciembre	6,869.9	9,050.2	31.7
Exportación	millones de B/.	Enero - Diciembre	1,126.8	1,144.7	1.6
Importaciones Zona Libre de Colón	millones de B/.	Enero-agosto	4,903.9	5,468.4	11.5
Reexportaciones Zona Libre de Colón	millones de B/.	Enero-agosto	5,438.0	6,578.0	21.0
<b>Canal de Panamá</b>					
Tránsito de naves	número de barcos de alto calado	Enero - Diciembre	14,670	14,705	0.2
Ingreso por peaje	millones de B/.	Enero - Diciembre	1208.2	1359.2	12.5
<b>Sistema Bancario</b>					
Cartera crediticia	millones de B/.	Diciembre	26,841.0	30,243.0	12.7
Créditos Internos	millones de B/.	Diciembre	18,873.0	21,415.0	13.5
Créditos Externos	millones de B/.	Diciembre	7,968.0	8,828.0	10.8
Depósitos	millones de B/.	Diciembre	32,978.0	39,252	19.0
Depósitos internos	millones de B/.	Diciembre	23,223.0	26,190	12.8
Depósitos externos	millones de B/.	Diciembre	9,755.0	13,162	34.9
<b>Consumo</b>					
Venta de automóviles nuevos	en unidades	Enero - Diciembre	41,383	43,239	4.5
Venta de combustible para el consumo interno	En millones de galones	Enero - Diciembre	729.4	737.9	1.2
Inversión bruta publicitaria	En millones de B/.	Enero - Diciembre	285.4	309.7	8.5
<b>Sector Público</b>					
Ingresos Totales	millones de B/.	Enero-agosto	2,494.9	3,253.8	30.4
Ingresos Corrientes	millones de B/.	Enero-agosto	1,987.9	2,549.0	28.2
Ingresos Tributario	millones de B/.	Enero-agosto	1,312.4	1,537.6	17.2
Ingresos No tributarios	millones de B/.	Enero-agosto	610.8	968.7	58.6
Impuesto ITBMS	millones de B/.	Enero-agosto	135.1	164.8	22.0
Ingresos de Capital	millones de B/.	Enero-agosto	506.7	704.2	39.0
<b>Precios</b>					
Índice de Precio al Consumidor	Oct 2002 = 100	Noviembre	113.3	122.0	7.7

Fuente: Elaborado por la BVP con base en datos de la Contraloría General de la República (diciembre de 2008)



## DERECHOS POLÍTICOS Y ECONÓMICOS

### PAGO DE DIVIDENDOS 2009

EMPRESA	FECHA DE PAGO	PAGO POR ACCION	FECHA DE REGISTRO
Grupo Melo, S.A.	primeros 5 días de julio	US\$0.0657	30 de junio, 2009
G. B. Group Corporation	6 de julio	US\$0.11	25 de junio, 2009
Grupo Mundial Tenedora, S.A.	20 de julio	US\$0.171	5 de julio, 2009
Grupo Melo, S.A.	primeros 5 días de agosto	US\$0.0657	31 de julio, 2009
Grupo Melo, S.A.	primeros 5 días de septiembre	US\$0.0657	31 de agosto, 2009
BG Financial Group, Inc.	11 de septiembre	US\$0.20	31 de agosto, 2009
Bolsa de Valores de Panamá, S.A.	30 de septiembre	US\$0.06	15 de septiembre, 2009
Empresa General de Inversiones, S.A.	15 de septiembre	US\$0.22	31 de agosto, 2009
Grupo Melo, S.A.	primeros 5 días de octubre	US\$0.0657	30 de septiembre, 2009
Grupo Mundial Tenedora, S.A.	20 de octubre	US\$0.171	5 de octubre, 2009
Grupo Melo, S.A.	primeros 5 días de noviembre	US\$0.0657	30 de octubre, 2009
Grupo Melo, S.A.	primeros 5 días de diciembre	US\$0.0657	30 de noviembre, 2009
BG Financial Group, Inc.	11 de diciembre	US\$0.20	30 de noviembre, 2009
Grupo Mundial Tenedora, S.A.	20 de diciembre	US\$0.171	5 de diciembre, 2009
Bolsa de Valores de Panamá, S.A.	30 de diciembre	US\$0.055	15 de diciembre, 2009
Empresa General de Inversiones, S.A.	15 de diciembre	US\$0.22	30 de noviembre, 2009

### EMISIONES EN TRÁMITE DE INSCRIPCIÓN

Emisor	Título	Plazo	Tasa	Monto (US\$ MM)	Puesto
Compañía Inmobiliaria San Felipe*	Acciones Comunes	Na	Na	0.4	Mundial Asset Management
Multifinancial Group, Inc.	Acciones Comunes	Na	Na	19.2	Multisecurities, Inc.
Empresas Melo, S.A.	Bonos Corporativos	PD	PD	30.0	Mundial Asset Management
R. G. INMOBILIARIA, S.A.*	Bonos Corporativos	3 años	Libor 3M + 3	2.0	Lafise Valores de Panamá, S.A
R. G. INMOBILIARIA, S.A.*	Valores Comerciales Negociables	Hasta 360 días	Libor 3M + 3	3.0	Lafise Valores de Panamá, S.A
Odin Energy Corporation	Acciones Preferentes	Na	Na	40.0	PD
IB Internacional Familia de Fondos, S.A.	Acciones Comunes	Na	Na	0.09	PD
Global Bank Corporation*	Bonos Subordinados Convertibles en Acciones Comunes	5 años	PD	30.00	Global Valores
Cochez & Cia, S.A.	Bonos Corporativos	3,4,5,6 y 7 años	Pd	15.00	MMG Bank Corporation
Cochez & Cia, S.A.	Valores Comerciales Negociables	Hasta 360 días	Pd	5.00	MMG Bank Corporation
Inmobiliaria Don Antonio, S.A.	Bonos Hipotecarios	3,5 y 7 años	Pd	50.0	MMG Bank Corporation
Colfinanzas, S.A.	Bonos Corporativos	3,4, y 5 años	Pd	10.0	Mundial Asset Management
Promotora Torre Aseg. Ancón	Bonos Corporativos	3 años	7 y 8%	30.0	MMG Bank Corporation

**Total**

**234.7**

\* Completó los trámites de inscripción en CNV



#### La Gaceta Bursátil

Publicación Quincenal de la Bolsa de Valores de Panamá, S.A.  
 Para comentarios y sugerencias escriba al Fax (507)269-2457, al Apdo. 87-0878.  
 Panamá, Rep. de Panamá o e-mail: [bvp@panabolsa.com](mailto:bvp@panabolsa.com)  
 Web Page: [www.panabolsa.com](http://www.panabolsa.com)  
 Editado por la Bolsa de Valores de Panamá, S.A.  
 Datos recopilados por el Depto de Desarrollo de la BVP.

La Gaceta Bursátil, (c) 2009,

Bolsa de Valores de Panamá, S.A.

Prohibida su reproducción total o parcial sin el consentimiento de la BVP.