



LA GACETA BURSATIL

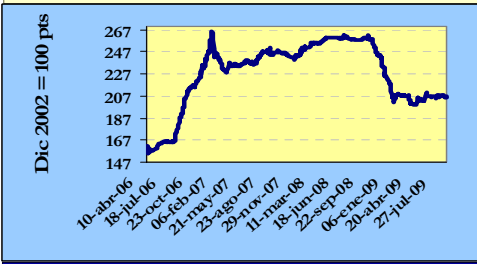
PUBLICACION QUINCENAL DE LA BOLSA DE VALORES DE PANAMA, S.A.

31 de julio de 2009

EDICION No. 432

INDICE BVP: 206.11

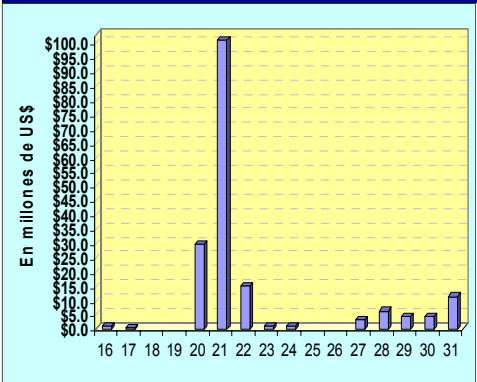
Valor al 31/12/2008	Cambio 15/07/09	Cambio %
201.23	4.88	2.42



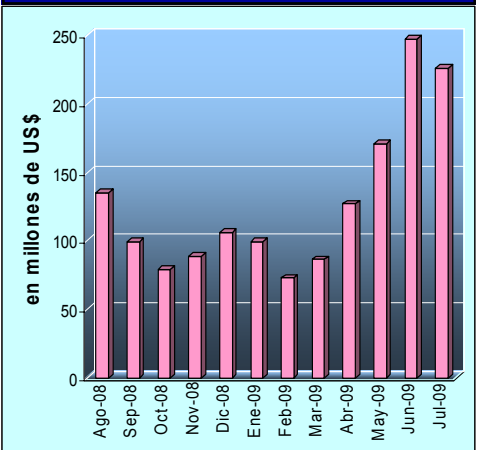
Volumen Quincenal US\$ 175,639,718

Cambio vs quincena anterior	% de Cambio	Acumulado 2009	% de Cambio al Fecha'09 vs '08
+124,367,059	+242.56	US\$ 1,029,748,233	-27.6

Volumen Diario de la Quincena 16/07/09 al 31/07/09



Volumen Mensual Últimos 12 meses



GLOSAS DEL MERCADO

BOLSA DE VALORES ORGANIZA X FORO DE INVERSIONISTAS

La Bolsa de Valores de Panamá organiza el X FORO DE INVERSIONISTA, que reúne a importantes empresas financieras de Panamá y de la región, al cual asisten más de 450 inversionistas, administradores de inversión y especialistas bursátiles. Este evento se efectuará el 19 de agosto en Gran Salón del Hotel Sheraton de la ciudad de Panamá de 8:00 a.m. a 5:00 p.m. Este año expondrán sus resultados financieros y perspectivas prestigiosas compañías que cotizan sus valores en la Bolsa de Valores de Panamá o que están próximas a hacerlo, como lo son:

- Banco Bilbao Vizcaya Argentaria, S.A.**
- Grupo Bandelta Holding Corp**
- AES Latin American**
- Promotora Aseguradora Ancón, S.A.**
- Banco Intern. de Costa Rica, S.A.**
- Bolsa de Valores de Panamá, S.A.**
- Unión Fenosa Edemet-Edechi**
- Grupo Melo, S.A.**
- Grupo Mundial Tenedora, S.A.**

Los patrocinadores que hacen posible esta actividad son Wall Street Securities, S.A.; Global Bank Corporation, Grupo Mundial Tenedora, S.A.; Geneva Asset Management; Interbolsa Panamá, S.A., Pacific Credit Rating; Banco Delta, S.A. (BMF), MMG Bank Corporation; Grupo Impresa, S.A; PriceWaterHouseCoopers; Central Latinoamericana de Valores; Fitch Ratings.

DIRECTIVA Y DIGNATARIOS DE MIBANCO

Corporación Micro-Financiera Nacional, S.A., propietaria de la totalidad de las acciones de Mi Banco, S.A., informó que en asamblea los accionistas eligieron por unanimidad a los miembros de la Junta Directiva de esa sociedad para el periodo 2009, quedando integrada por Carlos Alberto Motta, Francisco Young, Francisco Martinelli, Nicolás González Revilla, César Tribaldos, Denise de Vallarino, Ithiel Roberto Eisenmann Jr., Fernando Sucre, Ismael Guardia, Ebraim Asvat, Jaime Adames, Osvaldo Lau, Guillermo Henne, Teófilo Hanono, Noris Him Galdeano.

También fueron elegidos los cuatro dignatarios de la nueva Junta Directiva de la sociedad, cuyos miembros son Fernando Sucre, Presidente; Carlos Alberto Motta, Vicepresidente; Denise de Vallarino, Secretario y César Tribaldos, Tesorero.

[Presione aquí para ver hecho relevante](#)

NUEVAS DESIGNACIONES EN CREDITO PUBLICO DEL MEF

El Ministerio de Economía y Finanzas de la República de Panamá informó que Mahesh C. Khemlani fue designado como nuevo director de Crédito Público, Darío A. Espinos como subdirector y Víctor M. Rodríguez como Jefe de Deuda Interna.

[Presione aquí para ver hecho relevante](#)

INDICE

Gráficas y Glosas	1
Pago de Cupones agosto 2009	2
Indicadores del Mercado Accionario y Fondos de Inversión	3
Actividad de la Quincena y Mercado Accionario	4
Estadísticas de la Quincena e Indicadores Económicos	5
Emisiones en Trámite de Inscripción	6

**PAGO DE CUPONES
AGOSTO 2009**

NOMBRE DE LA EMPRESA O INSTRUMENTO	FECHA	TASA %	FECHA
Desarrollo Inmobiliario del Este, S.A.	01/11/2014	7	01
Global Bank Corporation	01/11/2009	Libor 3 + 0.75	01
Fin y Cr del Hogar-Financiera LaGenerosa	02/02/2012	Libor 3 + 3.00	02
Banco Bilbao Vizcaya Argentaria (Panamá), S.A.	07/05/2012	5	07
Banco General, S.A.	08/11/2009	4.75	08
Banco General, S.A.	08/11/2011	5	08
VIII Fideicomiso de Bonos Hipotecarios	19/12/2036	5.75	08
VIII Fideicomiso de Bonos Hipotecarios	19/12/2036	6.0225	08
Hipotecaria Metrocredit, S.A.	08/07/2013	Libor 3 + 3.00	08
Cochez y Compañía, S.A.	15/05/2013	Libor 3 + 3.00	15
Cochez y Compañía, S.A.	15/05/2016	10	15
Panameña de Motores, S.A.	28/03/2012	7	15
Panameña de Motores, S.A.	28/03/2015	7.125	15
Banco Delta, S.A. (BMF)	15/11/2010	7.875	15
Banco Delta, S.A. (BMF)	15/08/2011	8.125	15
Banco Delta, S.A. (BMF)	15/05/2010	7.625	15
Banco Delta, S.A. (BMF)	15/11/2011	8.1875	15
Banco Delta, S.A. (BMF)	15/02/2011	Libor 3 + 2.30	15
Banco Delta, S.A. (BMF)	15/05/2011	8.0625	15
Banco Delta, S.A. (BMF)	15/08/2010	7.75	15
Cochez y Compañía, S.A.	15/05/2016	8	15
Banco Delta, S.A. (BMF)	15/11/2012	7.5	15
Banco Delta, S.A. (BMF)	15/08/2012	7.5	15
Banco Delta, S.A. (BMF)	15/02/2012	7.375	15
Aliado Leasing, S.A.	15/11/2012	8.5	15
Empresas Melo, S.A.	15/11/2013	8.25	15
Empresas Melo, S.A.	15/11/2014	8.625	15
Banco Delta, S.A. (BMF)	15/11/2014	7.875	15
Finanzas Generales, S. A.	20/11/2014	Libor 3 + 2.00	15
Banco Delta, S.A. (BMF)	15/05/2013	7.5	15
Banco Delta, S.A. (BMF)	15/05/2012	7.375	15
Banco Delta, S.A. (BMF)	15/02/2013	7.5	15
Banco Delta, S.A. (BMF)	15/08/2013	7.5	15
Banco Delta, S.A. (BMF)	15/11/2013	6.875	15
Banco Delta, S.A. (BMF)	15/02/2014	7	15
Banco Delta, S.A. (BMF)	15/05/2014	7	15
Primer Fideicomiso de Bonos de Préstamos Personales	15/07/2012	7	15
Primer Fideicomiso de Bonos de Préstamos Personales	15/07/2012	10	15
Banco Delta, S.A. (BMF)	15/08/2014	7.75	15
La Hipotecaria, S.A.	15/04/2011	6	15
La Hipotecaria, S.A.	15/04/2012	6.5	15
La Hipotecaria, S.A.	22/03/2014	6.75	15
La Hipotecaria, S.A.	15/05/2011	6	15
La Hipotecaria, S.A.	15/05/2012	6.5	15
La Hipotecaria, S.A.	15/05/2012	6.5	15
La Hipotecaria, S.A.	15/03/2014	6.75	15
La Hipotecaria, S.A.	15/05/2012	6.5	15
La Hipotecaria, S.A.	15/04/2014	6.75	15
Tropical Resorts International, Inc.	15/01/2010	5	15
Fideicomiso Derford View Properties	16/02/2010	Libor 3 + 3.47	17
Fideicomiso Derford View Properties	16/02/2010	6.5	17
Los Castillos Real Estate, Inc.	17/11/2023	Libor 3 + 2.25	17
Global Bank Corporation	17/03/2014	6	17

Continúa en la siguiente página

**PAGO DE CUPONES
AGOSTO 2009**

NOMBRE DE LA EMPRESA O INSTRUMENTO	FECHA	TASA %	FECHA
Hipotecaria Metrocredit, S.A.	19/11/2011	Libor 3 + 3.00	19
Global Bank Corporation	20/10/2011	5.5	20
Banco Aliado, S. A.	22/08/2010	5.75	22
Banco Aliado, S. A.	22/08/2010	Libor 3 + 2.00	22
Financiera Davivenda, S. A.	22/02/2013	7.5	22
Sociedad Urbanizadora Del Caribe, S.A.	22/11/2015	Libor 3 + 3.50	23
Fideicomiso Corredor Sur	25/05/2025	6.95	25
Finanzas Generales, S.A.	25/05/2016	Libor 3 + 2.50	25
Fin y Cr del Hogar-Financiera LaGenerosa	28/12/2012	Libor 3 + 3.00	28
Aliado Leasing, S.A.	28/02/2013	8.5	28
Aliado Factoring, S.A.	29/11/2012	8.5	29
Multicredit Bank, S.A.	30/11/2009	Libor 3 + 2.50	30
Multicredit Bank, S.A.	30/11/2010	Libor 3 + 2.75	30
Multicredit Bank, S.A.	30/11/2011	Libor 3 + 2.90	30
Multicredit Bank, S.A.	30/11/2012	Libor 3 + 3.05	30
Primer Banco del Istmo, S.A.	31/05/2011	Libor 3 + 1.00	31
Ideal Living Corp.	31/05/2014	9	31

Indicadores del Mercado Accionario y Fondos de Inversión al 31 de julio de 2009

EMPRESAS	Precios al 31 de julio de 2009		Acciones negociadas	Volumen negociado (en US\$)	Proporciones ^{2/}		Rendimiento ^{3/}		Capitalización de mercado
	2008	2009			P/Utilidad	P/Vlibro	Corriente		
	fecha de último precio ^{1/}								
Primer Banco del Istmo, S.A.	27.20	27.20	0	0	8.6	1.6	0.00%	995,862,856	
Banagrícola	48.45	48.45	0	0	10.4	1.4	0.00%	814,814,319	
BG Financial Group	27.00	26.50	135,187	4,183,287	9.5	2.1	3.02%	2,270,126,873	
Bolsa de Valores de Panamá, S.A.	8.00	8.50	10,000	85,000	11.0	2.5	3.18%	9,465,600	
Central Latinoamericana de Valores, S.A.	175.00	235.10	0	0	13.4	1.1	2.66%	2,366,987	
Corp. Micro-Financiera Nacional, S.A.	1.00	1.00	0	0	0.0	1.7	0.00%	6,273,647	
Econo-Grupo, S.A.	4.00	3.00	0	0	0.0	4.3	0.00%	41,261,130	
Empresa General de Inversiones, S.A.	43.00	37.60	276,353	9,290,346	8.2	2.0	3.67%	1,583,377,134	
Empresa Tagaropulos	1.00	1.00	0	0	4.8	1.0	0.00%	3,715,643	
Financiera Automotriz, S.A.	22.50	15.00	150	2,700	4.9	1.2	5.00%	55,822,980	
GB Group Corp.	27.50	16.90	2,500	49,500	13.7	2.3	1.95%	234,286,390	
Golden Forest, S.A.	1,150.00	1,150.00	0	0	17.6	0.7	0.00%	5,342,900	
Grupo Assa, S.A.	45.0	38.4	12,460	913,119	13.0	1.1	3.28%	373,461,158	
Grupo Bandelta Holding	Nd	10.00	0	0	49.1	1.8	0.00%	13,180,520	
Grupo Melo, S.A.	30.00	29.00	273	17,922	5.6	1.0	2.78%	65,036,618	
Grupo Mundial Tenedora, S.A.	28.00	26.00	60,821	1,496,218	22.1	3.1	2.10%	425,392,449	
Geoinfo Internacional, S.A.	1.50	1.50	0	0	0.0	1.8	0.00%	3,611,333	
MHC Holding Ltd.	16.20	14.20	29,445	394,013	6.9	1.4	4.44%	220,954,144	
QBE del Istmo, Cia de Reaseguros Inc.	6.30	6.30	0	0	0.8	0.3	0.00%	13,387,500	
Rey Holding Corp.	11.50	16.75	10,400	159,120	16.9	3.8	2.48%	230,397,314	
Tropical Resorts International, Inc.	12.20	12.00	0	0	8.9	0.0	0.00%	12,600,000	
Unión Nacional de Empresas, S.A.	25.80	16.00	15,368	245,610	9.1	0.7	4.00%	81,917,696	
Promedios y Total			573,346	16,857,547	12.3	1.7	1.75%	7,462,655,191	

FONDOS	datos a junio 2009		Rendimiento ^{4/}	VNA ^{5/}
	2008	2009		
Panama Fixed-Income Fund	10.16	10.13	5.1%	63,385,622
Fondo General de Inversiones	1.01	0.99	4.4%	121,737,348
Mundial Global Diversified Fund	1.00	0.89	3.8%	34,757,372
Promedio y Total				219,880,342

1/ Se refiere a la fecha en que fue fijado el último precio de la acción

2/ Las razones de las empresas han sido calculadas utilizando cifras de los últimos 12 meses. Cuando la relación aparece en blanco, significa que la razón es negativa o los valores muy elevados

3/ El cálculo del rendimiento se refiere a los dividendos pagados en efectivo en los últimos 12 meses.

4/ Rendimiento de los últimos 12 meses

5/ Valor Neto de Activos.

Favor reportar cualquier error u omisión en esta página al Departamento de Desarrollo de la BVP. Gracias.

Valores de Renta Fija Actividad del 16 al 31 de julio de 2009

Emisión	Tasa	Vencimiento	Monto	Precio	U/Fecha
VALORES COMERCIALES NEGOCIABLES					
Banco Internacional de C. Rica, S.A.	5.00%	20/01/10	\$5,000,000.00	100%	28/07/09
Banco Internacional de C. Rica, S.A.	5.00%	27/01/09	\$3,838,000.00	100%	31/07/09
Banco Internacional de C. Rica, S.A.	5.50%	05/07/09	\$50,000.00	100%	28/07/09
Banco Internacional de C. Rica, S.A.	5.50%	19/07/10	\$5,000,000.00	100%	22/07/09
Banco Internacional de C. Rica, S.A.	5.50%	26/07/09	\$6,472,000.00	100%	31/07/09
Corporación de Finanzas del País, S.A.	7.00%	07/02/10	\$80,000.00	100%	30/07/09
Econo-Finanzas, S.A.	5.50%	23/01/10	\$958,000.00	100%	22/07/09
Econo-Finanzas, S.A.	5.50%	25/01/10	\$50,000.00	100%	27/07/09
Econo-Finanzas, S.A.	6.25%	16/07/10	\$169,000.00	100%	28/07/09
Econo-Finanzas, S.A.	6.25%	03/08/10	\$61,000.00	100%	30/07/09
Empresas Melo, S.A.	5.50%	23/07/10	\$670,000.00	100%	22/07/09
Finanzas y Créditos del Hogar, S.A.	7.50%	06/03/10	\$88,000.00	100%	30/07/09
Banco Delta, S.A.(BMF)	6.00%	03/03/10	\$25,000.00	100.532	28/07/09
Banco Delta, S.A.(BMF)	6.50%	14/05/10	\$5,000.00	100.322%	23/07/09
La Hipotecaria S.A.	6.00%	15/04/11	\$50,000.00	100%	27/07/09
BONOS					
AES Panamá, S.A.	6.35%	21/12/16	\$1,133,000.00	97.00%	30/07/09
AES Panamá, S.A.	6.35%	21/12/16	\$3,020,000.00	99.25%	27/07/09
AES Panamá, S.A.	6.35%	21/12/16	\$30,000.00	99.00%	21/07/09
AES Panamá, S.A.	6.35%	21/12/16	\$135,000.00	98.50%	23/07/09
AES Panamá, S.A.	6.35%	21/12/16	\$75,000.00	99.50%	23/07/09
AES Panamá, S.A.	6.35%	21/12/16	\$70,000.00	94.50%	28/07/09
AES Panamá, S.A.	6.35%	21/12/16	\$925,000.00	100%	27/07/09
Banco General, S.A.	6.50%	08/11/11	\$4,000,000.00	101.75%	30/07/09
Banco General, S.A.	6.50%		\$366,000.00	100%	31/07/09
Banco Internacional de Costa Rica, S.A.	5.75%	08/07/12	\$175,000.00	100%	31/07/09
Bahía Las Minas Corp.	3.525%	10/01/20	\$1,450.00	100%	23/07/09
Econo-Finanzas, S.A.	7.750%	15/11/10	\$3,000.00	100%	31/07/09
Cochez y Cía, S.A.	8.00%	15/07/16	\$2,150,000.00	100%	22/07/09
Global Bank Corporation	5.50%	20/10/11	\$3,000.00	101.05%	27/07/09
Hipotecaria Metrocredit, S.A.	7.00%	08/07/13	\$135,000.00	100%	28/07/09
Inmobiliaria Don Antonio, S.A.	5.00%	05/08/12	\$4,840,000.00	100%	31/07/09
Inmobiliaria Don Antonio, S.A.	6.00%	05/08/16	\$4,625,000.00	100%	31/07/09
NOTAS CORPORATIVAS					
La Hipotecaria, S.A.	6.00%	15/04/11	\$50,000.00	100%	27/07/09
VALORES DEL ESTADO					
Letras del Tesoro Rep. de Pmá.		23/07/10	\$100,00,000.00	97.11%	21/07/09
RECOMPRAS					
	8.0%	26 días	\$1,000,000.00		20/07/09
	7.00%	180 días	\$200,000.42		20/07/09
	8.5%	181 días	\$200,000.00		16/07/09
	7.0%	180 días	\$27,220,548.54		20/07/09

Mercado Accionario del 16 al 31 de julio de 2009

Nombre de Emisor	Símbolo	Alto	Bajo	Ultimo	Vol. Ult.	Vol. Tot.	Monto	Fecha
ACCIONES COMUNES								
Grupo ASSA, S.A.	ASSA	38.40	38.40	38.40	675	675	\$25,920	16/07/09
BG Financial Group Inc.	BGFG	26.50	26.50	26.50	35	1,745	\$46,388.50	31/07/09
Empresa General de Invers.	EGIN	37.60	37.60	37.60	2,000	4,295	\$161,492.00	31/07/09
MHC Holding Ltd.	MHCH	14.20	14.20	14.20	9,000	10,000	\$142,000.00	23/07/09
SUB-TOTAL						16,715	\$375,800.50	
ACCIONES PREFERIDAS								
Banco General, S.A.		7.50%	100.00	100.00	2,550	7,550	\$755,000.00	29/07/09
Global Bank Corporation		7.00%	100.00	100.00	400	1,690	\$169,000.00	30/07/09
Global Bank Corporation		7.50%	100.00	100.00	50	260	\$26,000.00	27/07/09
Global Bank Corporation		6.50%	100.00	100.00	1,940	5,240	\$524,000.00	15/07/09
Towerbank International Inc.		7.00%	1,000.00	1,000.00	10	274	\$272,500.00	10/07/09
SUB-TOTAL						15,014	\$1,746,500.00	
ACCIONES DE FONDO								
Grupo Inmob. de Capital Priv.II	GICAPIIB	10.00	10.00	10.00	10,000	10,000	\$100,000.00	29/07/09
Pma Fixed Inc Fund II	INFPIFI10	10.04	10.04	10.04	3,433	76,810	\$769,770.96	30/07/09
Pma Fixed Inc Fund I	INFPIFI	10.02	10.02	10.02	16,053	16,053	\$160,894.40	16/07/09
Mundial Global Diversified Fund.2	MGDF2	0.90	0.90	0.90	50,108	50,108	\$45,162.34	28/07/09
Premier Short Term Bond	PREMIERSTBF	0.91	0.91	0.91	105,823	105,823	\$96,432.98	28/07/09
SUB-TOTAL						258,794	\$1,172,260.69	
TOTAL						290,523	\$3,294,561.19	

BOLSA DE VALORES DE PANAMA, S.A.

Estadísticas del 16 al 31 de julio de 2009

Volumen Negociado por Mercado

Mercado	Monto (en US\$)	Porcentaje
Mercado Primario	138,221,561	79
Mercado Secundario	8,493,321	5
Recompras	28,924,837	16
Total	175,639,719	100

Volumen Negociado por Sector

Sector	Monto (en US\$)	Porcentaje
Público	97,715,880	56
Privado	77,923,839	44
Total	175,639,719	100

Volumen Negociado por Instrumento

Instrumento	Monto (en US\$)	Porcentaje
Valores Comerciales Negociables	23,961,149	14
Bonos	21,693,292	12
Notas Corporativas	50,000	
Valores del Estado	97,715,880	56
Acciones	375,801	0
Acciones de Fondos	1,172,261	1
Acciones Preferidas	1,746,500	1
Recompras	28,924,837	16
Total	175,639,719	100

Vencimiento de Valores Corporativos

Por vencimiento	Monto (en US\$)	Porcentaje
0 a 60 días		-
61 a 180 días	23,230,149	51
181 a 360 días	731,000	2
de 1 a 3 años	8,966,032	20
de 3 a 5 años	310,000	1
más de 5 años	12,467,260	27
Total	45,704,441	100

Rendimiento de las Recompras, según vencimiento

Vencimiento	Rendimiento
181 días	8.5000%
26 días	8.0000%
180 días	8.5000%
180 días	7.0000%

Subasta de Letras del Tesoro del 21 de julio de 2009*

Monto subastado: US\$100,000,000.00

	Monto adjudicado (en US\$)	Precio promedio (%)	Tasa de rendimiento (%)	Diferencia Libor 12 meses (BP'S)
Competitiva	67,300,000.00			
No Competitiva privada	16,350,000.00			
No Competitiva gobierno	16,350,000.00			
Promedio	100,000,000.00	97.11%	2.943	158

*Última subasta realizada

INDICADORES ECONOMICOS

Sectores/Indicador	Unidad	Periodo	2007	2008	% de variación
Agropecuario					
Exportación de Bananos	millones de kilos netos	Enero - Diciembre	437.5	365.7	-16.4
Exportación de Camarones	millones de kilos netos	Enero - Diciembre	9.4	6.2	-33.5
Sacrificio de ganado vacuno	cabezas	Enero - Diciembre	301,383	313,246	3.9
Industria Manufacturera					
Producción de bebidas alcohólicas	millones de litros	Enero - Diciembre	209.9	228	8.5
Producción de cervezas	millones de litros	Enero - Diciembre	197.2	214.0	8.5
Construcción					
Valor de los permisos	millones de B/.	Enero - Diciembre	1,348.7	1,601.3	18.7
Producción de concreto premezclado	metros cúbicos	Enero - Diciembre	1,445	1,884	30.4
Hoteles y Restaurantes					
Entrada de turista al país	miles de personas	Enero - Diciembre	2,274	2,243	-1.3
Gastos efectuados, total	millones de B/.	Enero - Diciembre	1,184.0	1,408	18.9
Ocupación hotelera	en porcentaje	Enero-julio	64.5	65.7	2.0
Comercio Exterior					
Importaciones	millones de B/.	Enero - Diciembre	6,869.9	9,050.2	31.7
Exportación	millones de B/.	Enero - Diciembre	1,126.8	1,144.7	1.6
Importaciones Zona Libre de Colón	millones de B/.	Enero-agosto	4,903.9	5,468.4	11.5
Reexportaciones Zona Libre de Colón	millones de B/.	Enero-agosto	5,438.0	6,578.0	21.0
Canal de Panamá					
Tránsito de naves	número de barcos de alto calado	Enero - Diciembre	14,670	14,705	0.2
Ingreso por peaje	millones de B/.	Enero - Diciembre	1208.2	1359.2	12.5
Sistema Bancario					
Cartera crediticia	millones de B/.	Diciembre	26,841.0	30,243.0	12.7
Créditos Internos	millones de B/.	Diciembre	18,873.0	21,415.0	13.5
Créditos Externos	millones de B/.	Diciembre	7,968.0	8,828.0	10.8
Depósitos	millones de B/.	Diciembre	32,978.0	39,252	19.0
Depósitos internos	millones de B/.	Diciembre	23,223.0	26,190	12.8
Depósitos externos	millones de B/.	Diciembre	9,755.0	13,162	34.9
Consumo					
Venta de automóviles nuevos	en unidades	Enero - Diciembre	41,383	43,239	4.5
Venta de combustible para el consumo interno	En millones de galones	Enero - Diciembre	729.4	737.9	1.2
Inversión bruta publicitaria	En millones de B/.	Enero - Diciembre	285.4	309.7	8.5
Sector Público					
Ingresos Totales	millones de B/.	Enero-agosto	2,494.9	3,253.8	30.4
Ingresos Corrientes	millones de B/.	Enero-agosto	1,987.9	2,549.0	28.2
Ingresos Tributario	millones de B/.	Enero-agosto	1,312.4	1,537.6	17.2
Ingresos No tributarios	millones de B/.	Enero-agosto	610.8	968.7	58.6
Impuesto ITBMS	millones de B/.	Enero-agosto	135.1	164.8	22.0
Ingresos de Capital	millones de B/.	Enero-agosto	506.7	704.2	39.0
Precios					
Índice de Precio al Consumidor	Oct 2002 = 100	Noviembre	113.3	122.0	7.7

Fuente: Elaborado por la BVP con base en datos de la Contraloría General de la República (diciembre de 2008)

DERECHOS POLÍTICOS Y ECONÓMICOS

PAGO DE DIVIDENDOS 2009

EMPRESA	FECHA DE PAGO	PAGO POR ACCION	FECHA DE REGISTRO
Grupo Melo, S.A.	primeros 5 días de agosto	US\$0.0657	31 de julio, 2009
Grupo Melo, S.A.	primeros 5 días de septiembre	US\$0.0657	31 de agosto, 2009
Grupo ASSA, S.A.	2 de septiembre	US\$0.33	24 de agosto, 2009
BG Financial Group, Inc.	11 de septiembre	US\$0.20	31 de agosto, 2009
Bolsa de Valores de Panamá, S.A.	30 de septiembre	US\$0.06	15 de septiembre, 2009
Empresa General de Inversiones, S.A.	15 de septiembre	US\$0.22	31 de agosto, 2009
Grupo Melo, S.A.	primeros 5 días de octubre	US\$0.0657	30 de septiembre, 2009
Grupo Mundial Tenedora, S.A.	20 de octubre	US\$0.171	5 de octubre, 2009
Grupo Melo, S.A.	primeros 5 días de noviembre	US\$0.0657	30 de octubre, 2009
Grupo Melo, S.A.	primeros 5 días de diciembre	US\$0.0657	30 de noviembre, 2009
BG Financial Group, Inc.	11 de diciembre	US\$0.20	30 de noviembre, 2009
Grupo Mundial Tenedora, S.A.	20 de diciembre	US\$0.171	5 de diciembre, 2009
Bolsa de Valores de Panamá, S.A.	30 de diciembre	US\$0.055	15 de diciembre, 2009
Empresa General de Inversiones, S.A.	15 de diciembre	US\$0.22	30 de noviembre, 2009

EMISIONES EN TRÁMITE DE INSCRIPCIÓN AL 31 DE JULIO DE 2009

Emisor	Título	Plazo	Tasa	Monto (US\$ MM)	Puesto
Compañía Inmobiliaria San Felipe*	Acciones Comunes	Na	Na	0.4	Mundial Asset Management
Multifinancial Group, Inc.	Acciones Comunes	Na	Na	19.2	Multisecurities, Inc.
Empresas Melo, S.A.	Bonos Corporativos	PD	PD	30.0	Mundial Asset Management
R. G. INMOBILIARIA, S.A.*	Bonos Corporativos	3 años	Libor 3M + 3	2.0	Lafise Valores de Panamá, S.A
R. G. INMOBILIARIA, S.A.*	Valores Comerciales Negociables	Hasta 360 días	Libor 3M + 3	3.0	Lafise Valores de Panamá, S.A
Odin Energy Corporation	Acciones Preferentes	Na	Na	40.0	PD
IB Internacional Familia de Fondos, S.A.	Acciones Comunes	Na	Na	0.09	PD
Global Bank Corporation*	Bonos Subordinados Convertibles en Acciones Comunes	5 años	PD	30.00	Global Valores
Colfinanzas, S.A.	Bonos Corporativos	3,4, y 5 años	Pd	10.0	Mundial Asset Management
Promotora Torre Aseg. Ancón	Bonos Corporativos	3 años	7 y 8%	30.0	MMG Bank Corporation

Total

164.7

* Completó los trámites de inscripción en CNV



La Gaceta Bursátil

Publicación Quincenal de la Bolsa de Valores de Panamá, S.A.
Para comentarios y sugerencias escriba al Fax (507)269-2457, al Apdo. 87-0878.
Panamá, Rep. de Panamá o e-mail: bvp@panabolsa.com
Web Page: www.panabolsa.com
Editado por la Bolsa de Valores de Panamá, S.A.
Datos recopilados por el Depto de Desarrollo de la BVP.

La Gaceta Bursátil, (c) 2009,

Bolsa de Valores de Panamá, S.A.

Prohibida su reproducción total o parcial sin el consentimiento de la BVP.