



# LA GACETA BURSÁTIL

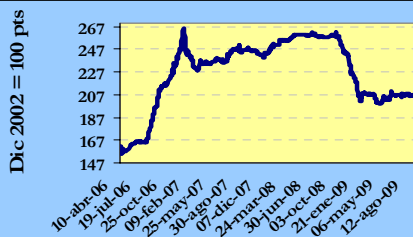
PUBLICACION QUINCENAL DE LA BOLSA DE VALORES DE PANAMA, S.A.

15 de agosto de 2009

EDICION No. 433

**INDICE BVP: 206.42**

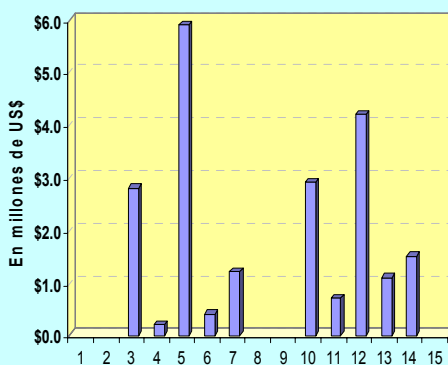
Valor al	Cambio	Cambio
31/12/2008	15/08/09	%
201.23	5.19	2.60



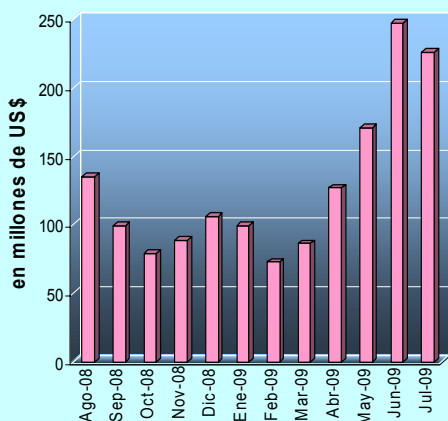
### Volumen Quincenal

Cambio vs quincena anterior	% de Cambio	Acumulado 2009	% de Cambio al Fecha'09 vs '08
-154,411,263	-87.91	US\$ 1,050,976,689	-28.6

### Volumen Diario de la Quincena 1/08/09 al 15/08/09



### Volumen Mensual



## GLOSAS DEL MERCADO

### ÉXITO X FORO DE INVERSIONISTAS

La Bolsa de Valores de Panamá llevó a cabo con gran éxito su X FORO DE INVERSIONISTA, evento que reunió a importantes empresas financieras de Panamá y de la región, y al que asistieron inversionistas, administradores de inversión y especialistas bursátiles.

Este evento, considerado cita obligatoria del entorno bursátil, se efectuó el 19 de agosto en el Gran Salón del Hotel Sheraton de la ciudad de Panamá.

El objetivo principal del Foro es incrementar el interés de inversionistas profesionales e individuales en las oportunidades que ofrece nuestro mercado de valores; particularmente, a través de empresas que coticen o proyecten cotizar sus títulos de renta fija y renta variable.

En esta oportunidad presentaron sus resultados financieros y perspectivas prestigiosas compañías que cotizan sus valores en la Bolsa de Valores de Panamá o que están próximas a hacerlo, como lo son:

- Banco Bilbao Vizcaya Argentaria, S.A.**
- Grupo Bandelta Holding Corp**
- AES Latin American**
- Promotora Aseguradora Ancón, S.A.**
- Banco Intern. de Costa Rica, S.A.**
- Grupo Mundial Tenedora, S.A.**
- Unión Fenosa Edemet-Edechi**
- Grupo Melo, S.A.**

Además, el ministro de **Economía y Finanzas**, Alberto Vallarino, abordó tópicos referentes a la reforma fiscal, el manejo de la deuda y la estrategia para buscar una calificación de riesgo de grado de inversión.

Los patrocinadores que hicieron posible esta actividad fueron: Wall Street Securities, S.A.; Global Bank

Corporation, Grupo Mundial Tenedora, S.A.; Geneva Asset Management; Interbolsa Panamá, S.A., Pacific Credit Rating; Banco Delta, S.A. (BMF), MMG Bank Corporation; Grupo Improsa, S.A.; PriceWaterHouseCoopers; Central Latinoamericana de Valores; Fitch Ratings.

Para ver presentaciones del X Foro de Inversiones [Presione aquí](#)

### BVP Y LATINCLEAR APRUEBAN PLAN DE REORGANIZACION

Las Juntas Directivas de la Bolsa de Valores de Panamá (BVP), y de Central Latinoamericana de Valores, S.A. (Latin Clear), en sus reuniones ordinarias del miércoles 12 de agosto, y 13 de agosto de 2009, respectivamente, aprobaron un plan de reorganización corporativa mediante el cual la BVP y Central Latinoamericana de Valores, S.A. (Latin Clear) constituirían una empresa tenedora holding, consolidando en ella los accionistas de ambas corporaciones. Tanto la BVP como Latin Clear se mantendrían como sociedades separadas con operaciones y administraciones separadas, pero con accionistas comunes. La aprobación de esta reorganización corporativa está sujeta a que las respectivas Juntas de Accionistas de cada una de las sociedades aprueben la transacción en cuestión, a los cuales se les citará en breve.

[Presione aquí para ver hecho relevante](#)

### REDENCIÓN ANTICIPADA DE BONOS DE EMPRESAS MELO

Empresas Melo informa que realizará la redención anticipada de la serie D de la emisión Bonos Hipotecarios, el próximo 10 de septiembre, por US\$1.500.000, monto total de los bonos en circulación, con vencimiento el 10 de diciembre de 2009.

[Presione aquí para ver hecho relevante](#)

### INDICE

Gráficas y Glosas	1
Pago de Cupones agosto 2009	2
Indicadores del Mercado Accionario y Fondos de Inversión	3
Actividad de la Quincena y Mercado Accionario	4
Estadísticas de la Quincena e Indicadores Económicos	5
Emisiones en Trámite de Inscripción	6

**PAGO DE CUPONES  
AGOSTO 2009**

<b>NOMBRE DE LA EMPRESA O INSTRUMENTO</b>	<b>FECHA</b>	<b>TASA %</b>	<b>FECHA</b>
Desarrollo Inmobiliario del Este, S.A.	01/11/2014	7	01
Global Bank Corporation	01/11/2009	Libor 3 + 0.75	01
Fin y Cr del Hogar-Financiera LaGenerosa	02/02/2012	Libor 3 + 3.00	02
Banco Bilbao Vizcaya Argentaria (Panamá), S.A.	07/05/2012	5	07
Banco General, S.A.	08/11/2009	4.75	08
Banco General, S.A.	08/11/2011	5	08
VIII Fideicomiso de Bonos Hipotecarios	19/12/2036	5.75	08
VIII Fideicomiso de Bonos Hipotecarios	19/12/2036	6.0225	08
Hipotecaria Metrocredit, S.A.	08/07/2013	Libor 3 + 3.00	08
Cochez y Compañía, S.A.	15/05/2013	Libor 3 + 3.00	15
Cochez y Compañía, S.A.	15/05/2016	10	15
Panameña de Motores, S.A.	28/03/2012	7	15
Panameña de Motores, S.A.	28/03/2015	7.125	15
Banco Delta, S.A. (BMF)	15/11/2010	7.875	15
Banco Delta, S.A. (BMF)	15/08/2011	8.125	15
Banco Delta, S.A. (BMF)	15/05/2010	7.625	15
Banco Delta, S.A. (BMF)	15/11/2011	8.1875	15
Banco Delta, S.A. (BMF)	15/02/2011	Libor 3 + 2.30	15
Banco Delta, S.A. (BMF)	15/05/2011	8.0625	15
Banco Delta, S.A. (BMF)	15/08/2010	7.75	15
Cochez y Compañía, S.A.	15/05/2016	8	15
Banco Delta, S.A. (BMF)	15/11/2012	7.5	15
Banco Delta, S.A. (BMF)	15/08/2012	7.5	15
Banco Delta, S.A. (BMF)	15/02/2012	7.375	15
Aliado Leasing, S.A.	15/11/2012	8.5	15
Empresas Melo, S.A.	15/11/2013	8.25	15
Empresas Melo, S.A.	15/11/2014	8.625	15
Banco Delta, S.A. (BMF)	15/11/2014	7.875	15
Finanzas Generales, S. A.	20/11/2014	Libor 3 + 2.00	15
Banco Delta, S.A. (BMF)	15/05/2013	7.5	15
Banco Delta, S.A. (BMF)	15/05/2012	7.375	15
Banco Delta, S.A. (BMF)	15/02/2013	7.5	15
Banco Delta, S.A. (BMF)	15/08/2013	7.5	15
Banco Delta, S.A. (BMF)	15/11/2013	6.875	15
Banco Delta, S.A. (BMF)	15/02/2014	7	15
Banco Delta, S.A. (BMF)	15/05/2014	7	15
Primer Fideicomiso de Bonos de Préstamos Personales	15/07/2012	7	15
Primer Fideicomiso de Bonos de Préstamos Personales	15/07/2012	10	15
Banco Delta, S.A. (BMF)	15/08/2014	7.75	15
La Hipotecaria, S.A.	15/04/2011	6	15
La Hipotecaria, S.A.	15/04/2012	6.5	15
La Hipotecaria, S.A.	22/03/2014	6.75	15
La Hipotecaria, S.A.	15/05/2011	6	15
La Hipotecaria, S.A.	15/05/2012	6.5	15
La Hipotecaria, S.A.	15/05/2012	6.5	15
La Hipotecaria, S.A.	15/03/2014	6.75	15
La Hipotecaria, S.A.	15/05/2012	6.5	15
La Hipotecaria, S.A.	15/04/2014	6.75	15
Tropical Resorts International, Inc.	15/01/2010	5	15
Fideicomiso Derford View Properties	16/02/2010	Libor 3 + 3.47	17
Fideicomiso Derford View Properties	16/02/2010	6.5	17
Los Castillos Real Estate, Inc.	17/11/2023	Libor 3 + 2.25	17
Global Bank Corporation	17/03/2014	6	17

**Continúa en la siguiente página**

**PAGO DE CUPONES  
AGOSTO 2009**

<b>NOMBRE DE LA EMPRESA O INSTRUMENTO</b>	<b>FECHA</b>	<b>TASA %</b>	<b>FECHA</b>
Hipotecaria Metrocredit, S.A.	19/11/2011	Libor 3 + 3.00	19
Global Bank Corporation	20/10/2011	5.5	20
Banco Aliado, S. A.	22/08/2010	5.75	22
Banco Aliado, S. A.	22/08/2010	Libor 3 + 2.00	22
Financiera Davivenda, S. A.	22/02/2013	7.5	22
Sociedad Urbanizadora Del Caribe, S.A.	22/11/2015	Libor 3 + 3.50	23
Fideicomiso Corredor Sur	25/05/2025	6.95	25
Finanzas Generales, S.A.	25/05/2016	Libor 3 + 2.50	25
Fin y Cr del Hogar-Financiera LaGenerosa	28/12/2012	Libor 3 + 3.00	28
Aliado Leasing, S.A.	28/02/2013	8.5	28
Aliado Factoring, S.A.	29/11/2012	8.5	29
Multicredit Bank, S.A.	30/11/2009	Libor 3 + 2.50	30
Multicredit Bank, S.A.	30/11/2010	Libor 3 + 2.75	30
Multicredit Bank, S.A.	30/11/2011	Libor 3 + 2.90	30
Multicredit Bank, S.A.	30/11/2012	Libor 3 + 3.05	30
Primer Banco del Istmo, S.A.	31/05/2011	Libor 3 + 1.00	31
Ideal Living Corp.	31/05/2014	9	31

## Indicadores del Mercado Accionario y Fondos de Inversión al 15 de agosto de 2009

EMPRESAS	Precios al 15 de agosto de 2009		fecha de último precio <sup>4/</sup>	Acciones negociadas	Volumen negociado (en US\$)	Proporciones <sup>2/</sup>		Rendimiento <sup>3/</sup>		Capitalización de mercado
	2008	2009				P/Utilidad	PV/libro	Corriente	Corriente	
Primer Banco del Istmo, S.A.	27.20	27.20	15-Sep-05	0	0	8.6	1.6	0.00%	0.00%	995,862,856
Banagrícola	48.45	48.45	00-ene-00	0	0	10.4	1.4	0.00%	0.00%	814,814,319
BG Financial Group	27.00	26.50	28-Jul-09	136,035	4,205,759	9.5	2.1	3.02%	3.02%	2,270,126,873
Bolsa de Valores de Panamá, S.A.	8.00	8.50	31-Mar-08	10,000	85,000	11.0	2.5	3.18%	3.18%	9,465,600
Central Latinoamericana de Valores, S.A.	175.00	235.10	18-May-09	0	0	13.4	1.1	2.66%	2.66%	2,366,987
Corp. Micro-Financiera Nacional, S.A.	1.00	1.00	24-Jul-02	0	0	0.0	1.7	0.00%	0.00%	6,273,647
Econo-Grupo, S.A.	4.00	3.00	22-Ene-09	0	0	0.0	4.3	0.00%	0.00%	41,261,130
Empresa General de Inversiones, S.A.	43.00	37.80	12-Ago-09	278,453	9,369,706	8.2	2.0	3.65%	3.65%	1,591,799,353
Empresa Tagarupulos	1.00	1.00	03-Dic-04	0	0	4.8	1.0	0.00%	0.00%	3,715,643
Financiera Automotriz, S.A.	22.50	15.00	29-Abr-09	150	2,700	4.9	1.2	5.00%	5.00%	55,822,980
GB Group Corp.	27.50	16.90	12-Abr-09	2,500	49,500	13.7	2.3	1.95%	1.95%	234,286,390
Golden Forest, S.A.	1,150.00	1,150.00	00-Ene-00	0	0	17.6	0.7	0.00%	0.00%	5,342,900
Grupo Assa, S.A.	45.0	38.4	16-Jul-09	12,460	913,119	13.0	1.1	3.28%	3.28%	373,461,158
Grupo Bandelta Holding	Nd	10.00	23-Dic-08	0	0	49.1	1.8	0.00%	0.00%	13,180,520
Grupo Melo, S.A.	30.00	29.00	30-Oct-08	273	17,922	5.6	1.0	2.78%	2.78%	65,036,618
Grupo Mundial Tenedora, S.A.	28.00	26.00	13-Jul-09	60,821	1,496,218	22.1	3.1	2.10%	2.10%	425,392,449
Geoinfo Internacional, S.A.	1.50	1.50	00-Ene-00	0	0	0.0	1.8	0.00%	0.00%	3,611,333
MHC Holding Ltd.	16.20	14.20	20-Jul-09	29,445	394,013	6.9	1.4	4.44%	4.44%	220,954,144
QBE del Istmo, Cia de Reaseguros Inc.	6.30	6.30	15-Dic-99	0	0	0.8	0.3	0.00%	0.00%	13,387,500
REY Holding Corp.	11.50	16.75	07-Jul-09	10,400	159,120	16.9	3.8	2.48%	2.48%	230,397,314
Tropical Resorts International, Inc.	12.20	12.00	18-Mar-08	0	0	8.9	0.0	0.00%	0.00%	12,600,000
Unión Nacional de Empresas, S.A.	25.80	16.00	11-May-09	15,668	251,310	9.1	0.7	4.00%	4.00%	81,917,696
<b>Promedios y Total</b>				<b>576,594</b>	<b>16,965,079</b>	<b>12.3</b>	<b>1.7</b>	<b>1.75%</b>	<b>1.75%</b>	<b>7,471,077,410</b>

FONDOS	datos a junio 2009		Rendimiento <sup>4/</sup>	VNA <sup>5/</sup>
	2008	2009		
Panama Fixed-Income Fund	10.16	10.13	5.1%	63,385,622
Fondo General de Inversiones	1.01	0.99	4.4%	121,737,348
Mundial Global Diversified Fund	1.00	0.89	3.8%	34,757,372
<b>Promedio y Total</b>				<b>219,880,342</b>

1/ Se refiere a la fecha en que fue fijado el último precio de la acción

2/ Las razones de las empresas han sido calculadas utilizando cifras de los últimos 12 meses. Cuando la relación aparece en blanco, significa que la razón es negativa o los valores muy elevados

3/ El cálculo del rendimiento se refiere a los dividendos pagados en efectivo en los últimos 12 meses.

4/ Rendimiento de los últimos 12 meses

5/ Valor Neto de Activos.

**Favor reportar cualquier error u omisión en esta página al Departamento de Desarrollo de la BVP. Gracias.**

## Valores de Renta Fija Actividad del 1 al 15 de agosto de 2009

Emisión	Tasa	Vencimiento	Monto	Precio	U/Fecha
<b>VALORES COMERCIALES NEGOCIABLES</b>					
Banco Internacional de C. Rica, S.A.	5.00%	27/01/10	\$962,000.00	100%	14/08/09
Banco Internacional de C. Rica, S.A.	5.50%	26/07/10	\$3,045,000.00	100%	14/08/09
Econo-Finanzas, S.A.	5.50%	02/02/10	\$450,000.00	100%	03/08/09
Econo-Finanzas, S.A.	5.50%	15/02/10	\$22,000.00	100%	14/08/09
Econo-Finanzas, S.A.	6.25%	16/07/10	\$28,000.00	100%	14/08/09
Econo-Finanzas, S.A.	6.25%	06/08/10	\$312,000.00	100%	10/08/09
Econo-Finanzas, S.A.	6.25%	12/08/10	\$700,000.00	100%	10/08/09
Finanzas y Créditos del Hogar, S.A.	7.50%	06/03/10	\$1,624,000.00	100%	14/08/09
Global Bank Corporation	5.50%	05/06/10	\$19,000.00	100%	05/08/09
La Hipotecaria S.A.	5.00%	05/08/10	\$1,025,000.00	100%	05/08/09
La Hipotecaria S.A.	5.00%	05/08/10	\$2,500,000.00	100%	12/08/09
La Hipotecaria S.A.	5.25%	19/11/09	\$200,000.00	100%	10/08/09
Empresas Tagarópulos, S.A.	5.50%	05/08/10	\$716,000.00	100%	05/08/09
<b>BONOS</b>					
AES Panamá, S.A.	6.35%	21/12/16	\$1,042,000.00	98.50%	07/08/09
AES Panamá, S.A.	6.35%	21/12/16	\$100,000.00	99.00%	04/08/09
Banco General, S.A.	6.50%		\$1,000,000.00	100%	14/08/09
Banco Internacional de Costa Rica, S.A.	5.75%	08/07/12	\$19,000.00	100%	14/08/09
Econo-Finanzas, S.A.	7.75%	15/11/10	\$75,000.00	100%	04/08/09
Inmobiliaria Don Antonio, S.A.	5.00%	05/08/12	\$340,000.00	100%	06/08/09
Inmobiliaria Don Antonio, S.A.	6.00%	05/08/16	\$1,010,000.00	100%	06/08/09
<b>VALORES DEL ESTADO</b>					
Letras del Tesoro Rep. de Pmá.		20/11/09	\$3,00,000.00	99.54%	05/08/09
<b>RECOMPRAS</b>					
	6.75%	47 días	\$397,745.49		07/08/09
	7.5%	90 días	\$49,243.92		14/08/09

## Mercado Accionario del 1 al 15 de agosto de 2009

Nombre de Emisor	Símbolo	Alto	Bajo	Ultimo	Vol. Ult.	Vol. Tot.	Monto	Fecha
<b>ACCIONES COMUNES</b>								
BG Financial Group Inc.	BGFG	26.50	26.50	26.50	300	848	\$22,472.00	12/08/09
Empresa General de Invers.	EGIN	37.80	37.60	37.80	2,000	2,100	\$79,360.00	12/08/09
Unión Nacional de Empresas	UNEM	19.00	19.00	19.00	145	300	\$5,700.00	05/08/09
<b>SUB-TOTAL</b>						<b>3,248</b>	<b>\$107,532.00</b>	
<b>ACCIONES PREFERIDAS</b>								
Banco General, S.A.	7.50%	101.00	101.00	101.00	1,400	2,600	\$262,600.00	11/08/09
Banco Aliado, S.A.	8.00%	100.00	100.00	100.00	100	100	\$10,000.00	11/08/09
Global Bank Corporation	6.50%	100.00	96.50	96.50	150	5,805	\$580,500.00	13/08/09
Grupo Mundial Tenedora, S.A.	7.25%	99.00	99.00	99.00	40,000	40,000	\$39,600.00	13/08/09
La Hipotecaria Holding	7.00%	99.00	99.00	99.00	698	1,408	\$140,700.00	11/08/09
Multibank Inc.	7.50%	96.50	96.50	96.50	55	495	\$49,500.00	11/08/09
Towerbank International Inc.	7.00%	850.00	850.00	850.00	10	30	\$30,000.00	11/08/09
<b>SUB-TOTAL</b>						<b>51,438</b>	<b>\$1,189,059.50</b>	
<b>ACCIONES DE FONDO</b>								
Pma Fixed Inc Fund II	INFPIFII10.10.05		10.05	10.05	9,700	9,700	\$97,516.04	13/08/09
Mundial Global Divesified Fund.2 MGDF1	0.90	0.90	0.90	0.90	1,054	1,054	\$947.78	05/08/09
Mundial Global Divesified Fund.2 MGDF2	0.90	0.90	0.90	0.90	68,321	171,699	\$154,393.11	05/08/09
Multistrategy Fixed Income Fund.2 MSFIF	10.33	10.33	10.33	10.33	4,840	53,725	\$554,979.25	03/08/09
Premier Index Fund, S.A.	PREMIERIND 0.53	0.52	0.53	0.53	8,493	14,234	\$7,470.62	13/08/09
Premier Latin American Fund	PREMIERLA 0.74	0.74	0.74	0.74	674	40,546	\$29,963.66	13/08/09
Premier Short Term Bond	PREMIERSTBF 0.91	0.91	0.91	0.91	6,019	11,135	\$10,203.29	13/08/09
Premier U.S. Fixed Income	PREMIERUSFIF 0.73	0.73	0.73	0.73	1,137	1,137	\$831.21	05/09/09
<b>SUB-TOTAL</b>						<b>303,232</b>	<b>\$856,304.96</b>	
<b>TOTAL</b>						<b>357,918</b>	<b>\$2,162,896.46</b>	

# BOLSA DE VALORES DE PANAMA, S.A.

## Estadísticas del 1 al 15 de agosto de 2009

Volumen Negociado por Mercado		
Mercado	Monto (en US\$)	Porcentaje
Mercado Primario	14,675,831	69
Mercado Secundario	5,805,635	27
Recompras	746,989	4
<b>Total</b>	<b>21,228,456</b>	<b>100</b>

Volumen Negociado por Instrumento		
Instrumento	Monto (en US\$)	Porcentaje
Valores Comerciales Negociables	11,763,000	55
Bonos	3,569,370	17
Notas Corporativas		
Valores del Estado	2,986,200	14
Acciones	107,532	1
Acciones de Fondos	856,305	4
Acciones Preferidas	1,199,060	6
Recompras	746,989	4
<b>Total</b>	<b>21,228,456</b>	<b>100</b>

Rendimiento de las Recompras, según vencimiento	
Vencimiento	Rendimiento
181 días	8.5000%
26 días	8.0000%
180 días	8.5000%
180 días	7.0000%

Volumen Negociado por Sector		
Sector	Monto (en US\$)	Porcentaje
Público	2,986,200	14
Privado	18,242,256	86
<b>Total</b>	<b>21,228,456</b>	<b>100</b>

Vencimiento de Valores Corporativos		
Por vencimiento	Monto (en US\$)	Porcentaje
0 a 60 días		-
61 a 180 días	1,634,000	11
181 a 360 días	8,241,000	54
de 1 a 3 años	2,322,000	15
de 3 a 5 años		-
más de 5 años	3,135,370	20
<b>Total</b>	<b>15,332,370</b>	<b>100</b>

Subasta de Letras del Tesoro del 21 de julio de 2009*				
Monto subastado: US\$100,000,000.00				
	Monto adjudicado (en US\$)	Precio promedio (%)	Tasa de rendimiento (%)	Diferencia Libor 12 meses (BP'S)
Competitiva	67,300,000.00	4.69	4.803	108
No Competitiva privada	16,350,000.00	4.69	4.803	108
No Competitiva gobierno	16,350,000.00	4.69	4.803	108
<b>Promedio</b>	<b>100,000,000.00</b>	<b>97.11%</b>	<b>2.943</b>	<b>2</b>

## INDICADORES ECONOMICOS

Sectores/Indicador	Unidad	Periodo	2007	2008	% de variación
<b>Agropecuario</b>					
Exportación de Bananos	millones de kilos netos	Enero - Diciembre	437.5	365.7	-16.4
Exportación de Camarones	millones de kilos netos	Enero - Diciembre	9.4	6.2	-33.5
Sacrificio de ganado vacuno	cabezas	Enero - Diciembre	301,383	313,246	3.9
<b>Industria Manufacturera</b>					
Producción de bebidas alcohólicas	millones de litros	Enero - Diciembre	209.9	228	8.5
Producción de cervezas	millones de litros	Enero - Diciembre	197.2	214.0	8.5
<b>Construcción</b>					
Valor de los permisos	millones de B/.	Enero - Diciembre	1,348.7	1,601.3	18.7
Producción de concreto premezclado	metros cúbicos	Enero - Diciembre	1,445	1,884	30.4
<b>Hoteles y Restaurantes</b>					
Entrada de turista al país	miles de personas	Enero - Diciembre	2,274	2,243	-1.3
Gastos efectuados, total	millones de B/.	Enero - Diciembre	1,184.0	1,408	18.9
Ocupación hotelera	en porcentaje	Enero-julio	64.5	65.7	2.0
<b>Comercio Exterior</b>					
Importaciones	millones de B/.	Enero - Diciembre	6,869.9	9,050.2	31.7
Exportación	millones de B/.	Enero - Diciembre	1,126.8	1,144.7	1.6
Importaciones Zona Libre de Colón	millones de B/.	Enero-agosto	4,903.9	5,468.4	11.5
Reexportaciones Zona Libre de Colón	millones de B/.	Enero-agosto	5,438.0	6,578.0	21.0
<b>Canal de Panamá</b>					
Tránsito de naves	número de barcos de alto calado	Enero - Diciembre	14,670	14,705	0.2
Ingreso por peaje	millones de B/.	Enero - Diciembre	1208.2	1359.2	12.5
<b>Sistema Bancario</b>					
Cartera crediticia	millones de B/.	Diciembre	26,841.0	30,243.0	12.7
Créditos Internos	millones de B/.	Diciembre	18,873.0	21,415.0	13.5
Créditos Externos	millones de B/.	Diciembre	7,968.0	8,828.0	10.8
Depósitos	millones de B/.	Diciembre	32,978.0	39,252	19.0
Depósitos internos	millones de B/.	Diciembre	23,223.0	26,190	12.8
Depósitos externos	millones de B/.	Diciembre	9,755.0	13,162	34.9
<b>Consumo</b>					
Venta de automóviles nuevos	en unidades	Enero - Diciembre	41,383	43,239	4.5
Venta de combustible para el consumo interno	En millones de galones	Enero - Diciembre	729.4	737.9	1.2
Inversión bruta publicitaria	En millones de B/.	Enero - Diciembre	285.4	309.7	8.5
<b>Sector Público</b>					
Ingresos Totales	millones de B/.	Enero-agosto	2,494.9	3,253.8	30.4
Ingresos Corrientes	millones de B/.	Enero-agosto	1,987.9	2,549.0	28.2
Ingresos Tributario	millones de B/.	Enero-agosto	1,312.4	1,537.6	17.2
Ingresos No tributarios	millones de B/.	Enero-agosto	610.8	968.7	58.6
Impuesto ITBMS	millones de B/.	Enero-agosto	135.1	164.8	22.0
Ingresos de Capital	millones de B/.	Enero-agosto	506.7	704.2	39.0
<b>Precios</b>					
Índice de Precio al Consumidor	Oct 2002 = 100	Noviembre	113.3	122.0	7.7

Fuente: Elaborado por la BVP con base en datos de la Contraloría General de la República (diciembre de 2008)

## DERECHOS POLÍTICOS Y ECONÓMICOS

### PAGO DE DIVIDENDOS 2009

EMPRESA	FECHA DE PAGO	PAGO POR ACCION	FECHA DE REGISTRO
Grupo Melo, S.A.	primeros 5 días de septiembre	US\$0.0657	31 de agosto, 2009
Grupo ASSA, S.A.	2 de septiembre	US\$0.33	24 de agosto, 2009
BG Financial Group, Inc.	11 de septiembre	US\$0.20	31 de agosto, 2009
Bolsa de Valores de Panamá, S.A.	30 de septiembre	US\$0.06	15 de septiembre, 2009
Empresa General de Inversiones, S.A.	15 de septiembre	US\$0.22	31 de agosto, 2009
Grupo Melo, S.A.	primeros 5 días de octubre	US\$0.0657	30 de septiembre, 2009
Grupo Mundial Tenedora, S.A.	20 de octubre	US\$0.171	5 de octubre, 2009
Grupo Melo, S.A.	primeros 5 días de noviembre	US\$0.0657	30 de octubre, 2009
Grupo Melo, S.A.	primeros 5 días de diciembre	US\$0.0657	30 de noviembre, 2009
BG Financial Group, Inc.	11 de diciembre	US\$0.20	30 de noviembre, 2009
Grupo Mundial Tenedora, S.A.	20 de diciembre	US\$0.171	5 de diciembre, 2009
Bolsa de Valores de Panamá, S.A.	30 de diciembre	US\$0.055	15 de diciembre, 2009
Empresa General de Inversiones, S.A.	15 de diciembre	US\$0.22	30 de noviembre, 2009

### EMISIONES EN TRÁMITE DE INSCRIPCIÓN AL 15 DE AGOSTO DE 2009

Emisor	Título	Plazo	Tasa	Monto (US\$ MM)	Puesto
Compañía Inmobiliaria San Felipe*	Acciones Comunes	Na	Na	0.4	Mundial Asset Management
Multifinancial Group, Inc.*	Acciones Comunes	Na	Na	19.2	Multisecurities, Inc.
R. G. Inmobiliaria, S.A.*	Bonos Corporativos	3 años	Libor 3M + 3	2.0	Lafise Valores de Panamá, S.A
R. G. Inmobiliaria, S.A.*	Valores Comerciales Negociables	Hasta 360 días	Libor 3M + 3	3.0	Lafise Valores de Panamá, S.A
Odin Energy Corporation	Acciones Preferentes	Na	Na	40.0	PD
IB Internacional Familia de Fondos, S.A.	Acciones Comunes	Na	Na	0.09	PD
Global Bank Corporation*	Bonos Subordinados Convertibles en	5 años	PD	30.00	Global Valores
Colfinanzas, S.A.	Bonos Corporativos	3,4, y 5 años	Pd	10.0	Mundial Asset Management
Promotora Torre Aseg. Ancón	Bonos Corporativos	3 años	7 y 8%	30.0	MMG Bank Corporation
Hipotecaria Metrocredit, S. A.	Valores Comerciales Negociables	Hasta 360 días	7.75%	7.0	Lafise Valores de Panamá, S.A
Finanzas y Créditos del Hogar, S.A.	Bonos Corporativos	5 años	Libor 3M + 3	4.0	Multi Securities Inc.
<b>Total</b>				<b>145.7</b>	

\* Completó los trámites de inscripción en CNV



#### La Gaceta Bursátil

Publicación Quincenal de la Bolsa de Valores de Panamá, S.A.  
Para comentarios y sugerencias escriba al Fax (507)269-2457, al Apdo. 87-0878.  
Panamá, Rep. de Panamá o e-mail: [bvp@panabolsa.com](mailto:bvp@panabolsa.com)  
Web Page: [www.panabolsa.com](http://www.panabolsa.com)  
Editado por la Bolsa de Valores de Panamá, S.A.  
Datos recopilados por el Depto de Desarrollo de la BVP.

La Gaceta Bursátil, (c) 2009,

Bolsa de Valores de Panamá, S.A.

Prohibida su reproducción total o parcial sin el consentimiento de la BVP.