



# LA GACETA BURSATIL

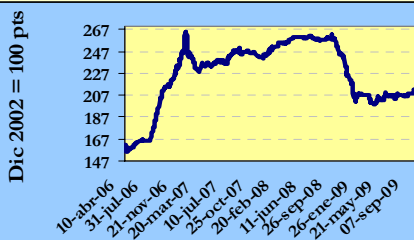
PUBLICACION QUINCENAL DE LA BOLSA DE VALORES DE PANAMA, S.A.

15 de septiembre de 2009

EDICION No. 435

**INDICE BVP: 211.81**

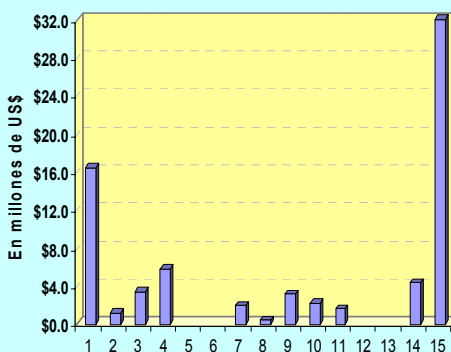
Valor al	Cambio	Cambio
31/12/2008	15/09/09	%
201.23	10.58	5.26



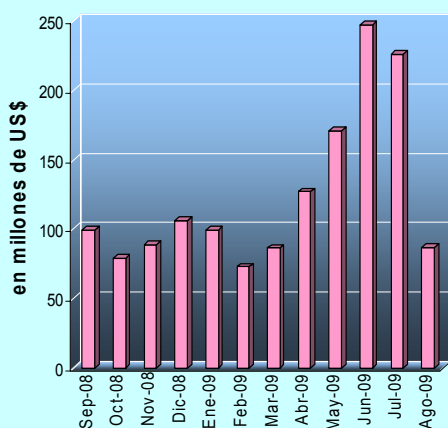
### Volumen Quincenal

Cambio vs quincena anterior	% de Cambio	Acumulado 2009	% de Cambio al Fecha'09 vs '08
6,777,437	+10.33	US\$ 1,188,976,897	-23.2

### Volumen Diario de la Quincena 1/09/09 al 15/09/09



### Volumen Mensual



## GLOSAS DEL MERCADO

### SUBASTAS DE LETRAS DEL TESORO CRECEN MÁS DEL 100%

Ministerio de Economía y Finanzas realizó el pasado 15 de septiembre la subasta de Letras del Tesoro, adjudicando un total de US\$30 millones a un precio promedio de 99.65% y rendimiento promedio aproximado de 1.390%. En lo que va del año el gobierno de Panamá ha subastó un total de US\$424.5 millones en Letras del Tesoro de la República de Panamá, con un incremento de más del 100% con relación a lo subastado en año anterior.

[Presione aquí para ver hecho relevante](#)

### BANCO DELTA, S.A. ADQUIERE SEDE DE CASA MATRIZ

Banco Delta, S.A., (BMF) informó que el 28 de agosto de 2009 adquirió la sede de su Casa Matriz, ubicada en Vía España y Calle Elvira Méndez, P.H. Torre Delta, planta baja. El comunicado, precisa que con esta inversión Banco Delta, S.A. (BMF) reduce sus gastos fijos adquiriendo un bien inmueble con potencial de plusvalía. Banco Delta, S.A., (BMF) en su condición de emisor de valores comerciales negociables y bonos corporativos, está registrada en la Comisión Nacional de Valores y sus valores listados en la Bolsa de Valores de Panamá, S.A.

[Presione aquí para ver hecho relevante](#)

### DIGNATARIOS Y DIRECTORES DE LA HIPOTECARIA, S.A.

En reunión extraordinaria de Junta General de Acciones de La Hipotecaria, S.A., celebrada el 15 de septiembre de 2009, fueron nombrados como Directores y Dignatarios de dicha sociedad a:

Lorenzo Romagoza Lassen.....Presidente  
 John David Rauschkolb.....Vicep. Ejecutivo  
 Nicolás Pelyhe.....Secretario  
 Salomón V. Hanono.....Tesorero  
 Juan Alberto Castro de la Guardia.....Vicepresidente  
 Eduardo Fábrega Alemán.....Vicepresidente  
 Rodrigo Cardoze Heilbron.....Vicepresidente

[Presione aquí para ver hecho relevante](#)

### S&P BAJA CALIFICACIÓN DE RIESGO DE AES PANAMÁ

AES Panamá comunicó que la Agencia de Riesgo Standard & Poors bajó la calificación de BBB- a BB+, con revisión negativa, el 07 de septiembre anterior. AES informa que esta situación se resolverá una vez se conozcan las intenciones del Gobierno con respecto al cambio en la tarifa eléctrica, el nuevo impuesto del agua y las futuras acciones para regular el margen de las generadoras.

[Presione aquí para ver hecho relevante](#)

### INDICE

Gráficas y Glosas  
 Pago de Cupones septiembre 2009  
 Indicadores del Mercado Accionario y Fondos de Inversión  
 Actividad de la Quincena y Mercado Accionario  
 Estadísticas de la Quincena e Indicadores Económicos  
 Emisiones en Trámite de Inscripción

1  
2  
3  
4  
5  
6

**PAGO DE CUPONES  
SEPTIEMBRE 2009**

<b>NOMBRE DE LA EMPRESA O INSTRUMENTO</b>	<b>FECHA</b>	<b>TASA %</b>	<b>FECHA</b>
Fin y Cr del Hogar-Financiera LaGenerosa	02/02/2012	Libor 3 + 3.00	02
Banco Internacional de Costa Rica, S.A.	02/09/2011	5.625	02
Banco Internacional de Costa Rica, S.A.	02/09/2011	Libor 3 + 2.25	02
Banco Internacional de Costa Rica, S.A .	02/09/2013	Libor 3 + 2.75	02
Global Bank Corporation	04/12/2009	4.5	04
Aliado Leasing, S.A.	05/12/2011	8.5	05
Aliado Leasing, S.A.	07/03/2010	8.5	07
Aliado Factoring, S.A.	07/09/2012	8.5	07
Global Bank Corporation	07/03/2010	4.75	07
VIII Fideicomiso de Préstamos Hipotecarios	19/12/2036	5.75	08
VIII Fideicomiso de Préstamos Hipotecarios	19/12/2036	6.0225	08
Hipotecaria Metrocredit, S.A.	08/07/2013	Libor 3 + 3.00	08
Sarasqueta y Cia, S.A. (fusionado con Empresas Melo)	10/12/2009	Prime 3 + 2.75	10
Global Bank Corporation	10/12/2009	5.625	10
Compañía Azucarera La Estrella, S.A.	13/12/2009	Libor 3 + 3.50	13
Aliado Factoring, S.A.	14/12/2012	8.5	14
Banco Aliado, S. A.	14/03/2013	5.75	14
Banco Aliado, S. A.	14/03/2011	5.5	14
Banco Delta, S.A. (BMF)	15/11/2010	7.875	15
Banco Delta, S.A. (BMF)	15/08/2011	8.125	15
Banco Delta, S.A. BMF)	15/05/2010	7.625	15
Banco Delta, S.A. (BMF)	15/11/2011	8.1875	15
Banco Delta, S.A. (BMF)	15/02/2011	Libor 3 + 2.30	15
Banco Delta, S.A. (BMF)	15/05/2011	8.0625	15
Banco Delta, S.A. (BMF)	15/08/2010	7.75	15
Banco Delta, S.A. (BMF)	15/11/2012	7.5	15
Aliado Factoring, S.A.	15/06/2012	8.5	15
Aliado Leasing, S.A.	15/06/2012	8.5	15
Banco Delta, S.A. (BMF)	15/08/2012	7.5	15
Banco Delta, S.A. (BMF)	15/02/2012	7.375	15
Banco Delta, S.A. (BMF)	15/11/2014	7.875	15
Banco Delta, S.A. (BMF)	15/05/2013	7.5	15
Banco Delta, S.A. (BMF)	15/05/2012	7.375	15
Banco Delta, S.A. (BMF)	15/02/2013	7.5	15
Banco Delta, S.A. (BMF)	15/08/2013	7.5	15
Banco Delta, S.A. (BMF)	15/11/2013	6.875	15
Banco Delta, S.A. (BMF)	15/02/2014	7.0	15
Banco Delta, S.A. (BMF)	15/05/2014	7	15
Primer Fideicomiso de Bonos de Préstamos Personales	15/07/2012	7	15
Primer Fideicomiso de Bonos de Préstamos Personales	15/07/2012	10	15
Banco General, S.A.	01/12/2009	6.5	15
Banco Delta, S.A. (BMF)	15/08/2014	7.75	15
Cochez y Compañía, S.A.	15/07/2016	8.0	15
La Hipotecaria, S.A.	15/04/2011	6	15
La Hipotecaria, S.A.	15/04/2012	6.5	15
La Hipotecaria, S.A.	22/03/2014	6.75	15
La Hipotecaria, S.A.	15/05/2011	6	15
La Hipotecaria, S.A.	15/05/2012	6.5	15
La Hipotecaria, S.A.	15/05/2012	6.5	15
La Hipotecaria, S.A.	15/03/2014	6.75	15
La Hipotecaria, S.A.	15/05/2012	6.5	15
La Hipotecaria, S.A.	15/04/2014	6.75	15

**PAGO DE CUPONES  
SEPTIEMBRE 2009**

<b>NOMBRE DE LA EMPRESA O INSTRUMENTO</b>	<b>FECHA</b>	<b>TASA %</b>	<b>FECHA</b>
Sociedad Urbanizadora Del Caribe, S.A.	17/12/2019	Libor 3 + 2.50	17
Los Castillos Real Estate, Inc.	17/11/2023	Libor 3 + 2.25	17
Global Bank Corporation	17/03/2014	6	17
Hipotecaria Metrocredit, S.A.	19/11/2011	Libor 3 + 3.00	19
Aliado Factoring, S.A.	20/12/2011	8.5	20
Banco Aliado, S. A.	20/03/2012	Libor 3 + 2.00	20
Banco Aliado, S. A.	20/03/2014	Libor 3 + 2.25	20
Global Bank Corporation	20/10/2011	5.5	20
Aliado Leasing, S.A.	21/12/2012	8.5	21
Empresas Melo, S.A.	22/12/2009	Libor 6 + 2.88	22
Empresas Melo, S.A.	22/12/2010	Libor 6 + 3.00	22
Empresas Melo, S.A.	22/12/2011	Libor 6 + 3.13	22
Empresas Melo, S.A.	22/12/2012	Libor 6 + 3.25	22
Primer Banco del Istmo, S.A.	22/09/2011	Libor 3 + 1.00	22
Petróleos Delta, S.A.	25/06/2011	Libor 3 + 2.75	25
Petróleos Delta, S.A.	25/06/2014	Libor 3 + 3.00	25
Empresas Melo, S.A.	26/09/2011	8	26
Global Bank Corporation	26/12/2009	5.75	26
Aliado Factoring, S.A.	26/06/2013	8.5	26
Aliado Leasing, S.A.	26/06/2013	8.5	26
Banco Internacional de Costa Rica, S.A.	26/06/2012	5.75	26
Aliado Leasing, S.A.	27/06/2012	8.5	27
Aliado Factoring, S.A.	27/06/2013	8.5	27
Academia Interamericana (Inmobiliaria AIP, S.A.)	28/12/2009	9.75	28
Fin y Cr del Hogar-Financiera LaGenerosa	28/12/2012	Libor 3 + 3.00	28
Econo Finanzas, S.A.	15/11/2009	7.5	30
Econo Finanzas, S.A.	15/11/2010	7.75	30
Econo Finanzas, S.A.	15/11/2011	8	30
Econo Finanzas, S.A.	30/09/2009	7.75	30
Econo Finanzas, S.A.	23/12/2010	8	30
Banco Cuscatlán - Panabank	05/06/2011	Libor 3 + 1.50	30
Almacenajes, S.A.	30/12/2011	Libor 3 + 2.25	30
Almacenajes, S.A.	30/12/2018	Prime 3 + 3.50	30
Sociedad Urbanizadora del Caribe, S.A.	07/05/2017	7.5	30
Sociedad Urbanizadora del Caribe, S.A.	07/08/2017	7.36	30
Sociedad Urbanizadora del Caribe, S.A.	23/11/2017	7	30
Sociedad Urbanizadora del Caribe, S.A.	19/06/2018	Libor 3 + 2.50	30
Global Bank Corporation	30/06/2010	4.75	30
Sociedad Urbanizadora del Caribe, S.A.	14/07/2018	Libor 3 + 2.50	30
Sociedad Urbanizadora del Caribe, S.A.	04/08/2018	Libor 3 + 2.50	30
Holding Mundial International, S.A.	05/05/2019	8	30

## Indicadores del Mercado Accionario y Fondos de Inversión al 15 de septiembre de 2009

EMPRESAS	Precios al 15 de septiembre de 2009		Acciones negociadas	Volumen negociado (en US\$)	Proporciones <sup>2/</sup>		Rendimiento <sup>3/</sup>	Capitalización de mercado
	2008	2009			P/Utilidad	PV/libro		
	fecha de último precio <sup>1/</sup>							
Primer Banco del Istmo, S.A.	27.20	27.20	0	0	8.61	1.62	0.00%	995,862,856
Banagrícola	48.45	48.45	0	0	10.38	1.43	0.00%	814,814,319
BG Financial Group	27.00	27.00	153,102	4,663,410	9.70	2.10	2.96%	2,313,000,009
Bolsa de Valores de Panamá, S.A.	8.00	8.50	10,000	85,000	11.01	2.52	3.53%	9,550,600
Central Latinoamericana de Valores, S.A.	175.00	235.10	0	0	13.43	1.12	2.66%	2,366,987
Corp. Micro-Financiera Nacional, S.A.	1.00	1.00	0	0	0.00	1.74	0.00%	6,273,647
Econo-Grupo, S.A.	4.00	3.00	0	0	0.00	4.33	0.00%	41,261,130
Empresa General de Inversiones, S.A.	43.00	39.50	327,619	11,252,097	8.58	2.00	2.94%	1,663,388,213
Empresa Tagaropulos	1.00	1.00	0	0	4.85	1.02	0.00%	3,715,643
Financiera Automotriz, S.A.	22.50	15.00	150	2,700	4.91	1.19	5.00%	56,045,445
GB Group Corp.	27.50	16.90	2,500	49,500	13.67	2.37	1.95%	246,282,990
Golden Forest, S.A.	1,150.00	1,150.00	0	0	17.58	0.70	0.00%	5,342,900
Grupo Assa, S.A.	45.0	39.0	12,460	1,129,588	13.22	1.17	3.23%	379,296,489
Grupo Bandelta Holding	Nd	10.00	0	0	49.11	2.26	0.00%	16,648,900
Grupo Melo, S.A.	30.00	29.00	273	17,922	5.56	1.01	2.78%	65,036,618
Grupo Mundial Tenedora, S.A.	28.00	26.00	60,952	1,499,624	22.07	3.35	2.10%	462,547,979
Geoinfo Internacional, S.A.	1.50	1.50	0	0	0.00	1.80	0.00%	3,611,333
MHC Holding Ltd.	16.20	14.20	33,720	454,718	6.89	1.44	4.44%	220,954,144
QBE del Istmo, Cia de Reaseguros Inc.	6.30	6.30	0	0	0.83	0.27	0.00%	13,387,500
Rey Holding Corp.	11.50	17.75	10,400	159,120	19.59	4.45	2.25%	267,291,002
Tropical Resorts International, Inc.	12.20	12.00	0	0	8.88	0.00	0.00%	12,600,000
Unión Nacional de Empresas, S.A.	25.80	16.00	15,968	256,110	9.13	0.74	4.00%	81,917,696
<b>Promedios y Total</b>			<b>654,222</b>	<b>19,606,491</b>	<b>12.53</b>	<b>1.79</b>	<b>1.72%</b>	<b>7,681,196,399</b>

FONDOS	datos a Junio 2009		Rendimiento <sup>4/</sup>	VNA <sup>5/</sup>
	2008	2009		
Panama Fixed-Income Fund	10.16	10.13	5.1%	63,385,622
Fondo General de Inversiones	1.01	0.99	4.4%	121,737,348
Mundial Global Diversified Fund	1.00	0.89	3.8%	34,757,372
<b>Promedio y Total</b>				<b>219,880,342</b>

1/ Se refiere a la fecha en que fue fijado el último precio de la acción

2/ Las razones de las empresas han sido calculadas utilizando cifras de los últimos 12 meses. Cuando la relación aparece en blanco, significa que la razón es negativa o los valores muy elevados

3/ El cálculo del rendimiento se refiere a los dividendos pagados en efectivo en los últimos 12 meses.

4/ Rendimiento de los últimos 12 meses

5/ Valor Neto de Activos.

**Favor reportar cualquier error u omisión en esta página al Departamento de Desarrollo de la BVP. Gracias.**

## Valores de Renta Fija Actividad del 1 al 15 de septiembre de 2009

Emisión	Tasa	Vencimiento	Monto	Precio	U/Fecha
<b>VALORES COMERCIALES NEGOCIABLES</b>					
Banco Internacional de C. Rica, S.A.	5.00%	21/02/10	\$1,540,000.00	100%	07/09/09
Banco Internacional de C. Rica, S.A.	5.50%	26/07/10	\$80,000.00	100%	07/09/09
Econo-Finanzas, S.A.	5.75%	23/04/10	\$40,000.00	100%	11/09/09
Econo-Finanzas, S.A.	6.25%	28/08/10	\$120,000.00	100%	09/09/09
Econo-Finanzas, S.A.	6.25%	11/09/10	\$155,000.00	100%	11/09/09
Empresas Melo, S.A.	5.50%	11/10/09	\$15,000.00	100%	01/09/09
Empresas Melo, S.A.	5.25%	09/09/10	\$1,000,000.00	100%	09/09/09
Banco Delta S.A. (BMF)	6.00%	03/09/10	\$158,000.00	100%	09/09/09
Global Bank Corporation	5.25%	08/04/10	\$10,000.00	100%	14/09/09
Global Bank Corporation	4.50%	26/08/10	\$500,000.00	100%	14/09/09
Hipotecaria Metrocredit S.A.	7.75%	23/08/10	\$370,000.00	100%	15/09/09
La Hipotecaria S.A.	5.00%	13/09/10	\$1,000,000.00	100%	15/09/09
Sociedad Urbanizadora del Caribe, S.A.	4.75%	12/09/10	\$4,000,000.00	100%	14/09/09
<b>BONOS</b>					
AES Panamá, S.A.	6.35%	21/12/16	\$78,000.00	99.00%	11/09/09
AES Panamá, S.A.	6.35%	21/12/16	\$235,000.00	99.50%	04/09/09
AES Panamá, S.A.	6.35%	21/12/16	\$240,000.00	100.00%	03/09/09
AES Panamá, S.A.	6.35%	21/12/16	\$488,000.00	101.00%	02/09/09
AES Panamá, S.A.	6.35%	21/12/16	\$160,000.00	98.00%	03/09/09
AES Panamá, S.A.	6.35%	21/12/16	\$100,000.00	98.50%	03/09/09
AES Panamá, S.A.	6.35%	21/12/16	\$275,000.00	98.75%	11/09/09
AES Panamá, S.A.	6.35%	21/12/16	\$300,000.00	97.75%	09/09/09
AES Panamá, S.A.	6.35%	21/12/16	\$1,000,000.00	97.00%	11/09/09
Aliado Factoring S.A.	8.50%	09/09/14	\$5,000,000.00	100.00%	04/09/09
Banco General, S.A.	6.50%		\$630,000.00	100.00%	11/09/09
Banco Internacional de Costa Rica, S.A.	5.75%	08/07/12	\$769,000.00	100.00%	14/09/09
Econo-Finanzas, S.A.	8.00%	23/12/10	\$140,000.00	101.00%	02/09/09
Banco Delta S.A. (BMF)	7.875%	15/11/10	\$15,000.00	100.00%	15/09/09
Banco Delta S.A. (BMF)	7.625%	15/05/10	\$15,000.00	100.00%	15/09/09
Banco Delta S.A. (BMF)	8.1875%	15/11/11	\$24,000.00	100.00%	15/09/09
Banco Delta S.A. (BMF)	7.75%	15/08/14	\$85,000.00	100.00%	09/09/09
Global Bank Corporation	5.50%	20/10/11	\$400,000.00	101.00%	03/09/09
Global Bank Corporation	5.50%	20/10/11	\$890,000.00	100.99%	15/09/09
<b>VALORES DEL ESTADO</b>					
Letras del Tesoro Rep. de Pmá.		19/02/10	\$500,000.00	98.93%	09/09/09
Letras del Tesoro Rep. de Pmá.		23/07/10	\$15,000,000.00	97.8813%	01/09/09
Letras del Tesoro Rep. de Pmá.		18/12/09	\$30,000,000.00	99.65%	15/09/09
<b>RECOMPRAS</b>					
	6.5%	90 días	\$1,111,368.16		15/09/09

## Mercado Accionario del 1 al 15 de septiembre de 2009

Nombre de Emisor	Símbolo	Alto	Bajo	Ultimo	Vol. Ult.	Vol. Tot.	Monto	Fecha
<b>ACCIONES COMUNES</b>								
BG Financial Group Inc.	BGFG	27.00	26.75	27.00	500	9,957	\$267,279.55	11/09/09
Empresa General de Invers.	EGIN	39.50	38.00	39.50	100	21,383	\$826,247.00	14/09/09
Financiera Automotriz, S.A.	FASA	15.00	15.00	15.00	350	400	\$6,000.00	10/09/09
Unión Nacional de Empresas, S.A	UNEM	16.00	16.00	16.00	300	300	\$4,800.00	14/09/09
<b>SUB-TOTAL</b>						<b>32,040</b>	<b>\$1,104,326.55</b>	
<b>ACCIONES PREFERIDAS</b>								
Banco Pño de la Vivienda, S.A.	7.50%	0.99	0.99	0.99	12,000	52,000	\$51,840.00	03/09/09
Banco General, S.A.	7.50%	101.00	101.00	101.00	900	900	\$90,900.00	01/09/09
Credicorp Bank, S.A.	7.00%	100.00	100.00	100.00	250	250	\$25,000.00	07/09/09
Credicorp Bank, S.A.	6.50%	100.00	100.00	100.00	2,750	2,750	\$275,000.00	07/09/09
Global Bank Corporation	6.50%	100.00	100.00	100.00	190	190	\$19,000.00	03/09/09
Global Bank Corporation	7.50%	100.00	100.00	100.00	277	300	\$30,000.00	08/09/09
Grupo Mundial Tenedora, S.A.	7.25%	0.99	0.99	0.99	40,000	50,000	\$49,500.00	03/09/09
La Hipotecaria (Holding) Inc.	7.00%	100.00	100.00	100.00	400	400	\$40,000.00	03/09/09
Multibank Inc.	7.00%	99.00	99.00	99.00	435	435	\$43,065.00	03/09/09
Multibank Inc.	7.75%	100.00	100.00	100.00	1,303	6,673	\$717,300.00	14/09/09
<b>SUB-TOTAL</b>						<b>113,898</b>	<b>\$1,341,245.00</b>	
<b>ACCIONES DE FONDO</b>								
Fondo General de Inversiones	FGIN	0.99	0.99	0.99	100,576	487,757	\$483,410.12	10/09/09
Pma Fixed Inc Fund 2	NFPIFI	10.10	10.08	10.10	3,300	88,808	\$896,449.45	15/09/09
Pma Fixed Inc Fund I	INFPIFI	10.10	10.10	10.10	36,071	48,071	\$485,470.28	10/09/09
Mundial Global Diversied Fund.2	MGDF2	0.90	0.90	0.90	600,000	1,518,200	\$1,367,245.38	04/09/09
Mundial Multi-Strategy Inc.	MMSF	1.02	1.02	1.02	9,828	9,828	\$9,999.99	03/09/09
Multistrategy Fixed Income Fund	MSFIF	10.56	10.55	10.56	2,357	62,959	\$664,823	14/09/09
Premier Index Fund, S.A.	PREMIERINFUND	0.52	0.52	0.52	1,929	1,929	\$1,000.00	08/09/09
Premier Lat American Bond Fd	PREMIERLABF	0.75	0.75	0.75	665	37,535	\$28,104.38	08/09/09
Premier Short Term Bond	PREMIERSTBF	0.92	0.92	0.92	5,120	5,120	\$4,720.67	04/09/09
Premier US Fixed Income Fund	PREMIERUSFIF	0.76	0.76	0.76	1,103	1,103	\$835.81	04/09/09
<b>SUB-TOTAL</b>						<b>2,261,310</b>	<b>\$3,942,059.55</b>	
<b>TOTAL</b>				<b>5</b>		<b>2,407,248</b>	<b>\$6,387,631.10</b>	

# BOLSA DE VALORES DE PANAMA, S.A.

## Estadísticas del 1 al 15 de septiembre de 2009

### Volumen Negociado por Mercado

Mercado	Monto (en US\$)	Porcentaje
Mercado Primario	48,571,517	67
Mercado Secundario	22,696,908	31
Recompras	1,120,398	2
<b>Total</b>	<b>72,388,823</b>	<b>100</b>

### Volumen Negociado por Sector

Sector	Monto (en US\$)	Porcentaje
Público	45,076,545	62
Privado	27,312,278	38
<b>Total</b>	<b>72,388,823</b>	<b>100</b>

### Volumen Negociado por Instrumento

Instrumento	Monto (en US\$)	Porcentaje
Valores Comerciales Negociables	8,988,000	12
Bonos	10,816,249	15
Notas Corporativas		
Valores del Estado	45,076,545	62
Acciones	1,104,327	2
Acciones de Fondos	3,942,060	5
Acciones Preferidas	1,341,245	2
Recompras	1,120,398	2
<b>Total</b>	<b>72,388,823</b>	<b>100</b>

### Vencimiento de Valores Corporativos

Por vencimiento	Monto (en US\$)	Porcentaje
0 a 60 días		-
61 a 180 días		-
181 a 360 días	7,362,000	37
de 1 a 3 años	3,893,211	20
de 3 a 5 años		-
más de 5 años	8,549,038	43
<b>Total</b>	<b>19,804,249</b>	<b>100</b>

### Rendimiento de las Recompras, según vencimiento

Vencimiento	Rendimiento
90 días	6.5000%

### Subasta de Letras del Tesoro del 15 de septiembre de 2009\*

Monto subastado: US\$30,000,000.00

	Monto adjudicado (en US\$)	Precio promedio (%)	Tasa de rendimiento (%)	Diferencia Libor 12 meses (BP'S)
Competitiva				
No Competitiva privada	30,000,000.00			
No Competitiva gobierno				
<b>Promedio</b>	<b>30,000,000.00</b>	<b>99.65%</b>	<b>1.390</b>	<b>33</b>

\*Última subasta realizada

## INDICADORES ECONOMICOS

Sectores/Indicador	Unidad	Periodo	2007	2008	% de variación
<b>Agropecuario</b>					
Exportación de Bananos	millones de kilos netos	Enero - Diciembre	437.5	365.7	-16.4
Exportación de Camarones	millones de kilos netos	Enero - Diciembre	9.4	6.2	-33.5
Sacrificio de ganado vacuno	cabezas	Enero - Diciembre	301,383	313,246	3.9
<b>Industria Manufacturera</b>					
Producción de bebidas alcohólicas	millones de litros	Enero - Diciembre	209.9	228	8.5
Producción de cervezas	millones de litros	Enero - Diciembre	197.2	214.0	8.5
<b>Construcción</b>					
Valor de los permisos	millones de B/.	Enero - Diciembre	1,348.7	1,601.3	18.7
Producción de concreto premezclado	metros cúbicos	Enero - Diciembre	1,445	1,884	30.4
<b>Hoteles y Restaurantes</b>					
Entrada de turista al país	miles de personas	Enero - Diciembre	2,274	2,243	-1.3
Gastos efectuados, total	millones de B/.	Enero - Diciembre	1184.0	1,408	18.9
Ocupación hotelera	en porcentaje	Enero-julio	64.5	65.7	2.0
<b>Comercio Exterior</b>					
Importaciones	millones de B/.	Enero - Diciembre	6,869.9	9,050.2	31.7
Exportación	millones de B/.	Enero - Diciembre	1,126.8	1,144.7	1.6
Importaciones Zona Libre de Colón	millones de B/.	Enero-agosto	4,903.9	5,468.4	11.5
Reexportaciones Zona Libre de Colón	millones de B/.	Enero-agosto	5,438.0	6,578.0	21.0
<b>Canal de Panamá</b>					
Tránsito de naves	número de barcos de alto calado	Enero - Diciembre	14,670	14,705	0.2
Ingreso por peaje	millones de B/.	Enero - Diciembre	1208.2	1359.2	12.5
<b>Sistema Bancario</b>					
Cartera crediticia	millones de B/.	Diciembre	26,841.0	30,243.0	12.7
Créditos Internos	millones de B/.	Diciembre	18,873.0	21,415.0	13.5
Créditos Externos	millones de B/.	Diciembre	7,968.0	8,828.0	10.8
Depósitos	millones de B/.	Diciembre	32,978.0	39,252	19.0
Depósitos internos	millones de B/.	Diciembre	23,223.0	26,190	12.8
Depósitos externos	millones de B/.	Diciembre	9,755.0	13,162	34.9
<b>Consumo</b>					
Venta de automóviles nuevos	en unidades	Enero - Diciembre	41,383	43,239	4.5
Venta de combustible para el consumo interno	En millones de galones	Enero - Diciembre	729.4	737.9	1.2
Inversión bruta publicitaria	En millones de B/.	Enero - Diciembre	285.4	309.7	8.5
<b>Sector Público</b>					
Ingresos Totales	millones de B/.	Enero-agosto	2,494.9	3,253.8	30.4
Ingresos Corrientes	millones de B/.	Enero-agosto	1,987.9	2,549.0	28.2
Ingresos Tributario	millones de B/.	Enero-agosto	1,312.4	1,537.6	17.2
Ingresos No tributarios	millones de B/.	Enero-agosto	610.8	968.7	58.6
Impuesto ITBMS	millones de B/.	Enero-agosto	135.1	164.8	22.0
Ingresos de Capital	millones de B/.	Enero-agosto	506.7	704.2	39.0
<b>Precios</b>					
Índice de Precio al Consumidor	Oct 2002 = 100	Noviembre	113.3	122.0	7.7

Fuente: Elaborado por la BVP con base en datos de la Contraloría General de la República (diciembre de 2008)

## DERECHOS POLÍTICOS Y ECONÓMICOS

### PAGO DE DIVIDENDOS 2009

EMPRESA	FECHA DE PAGO	PAGO POR ACCION	FECHA DE REGISTRO
MHC Holdings, Ltd.	25 de septiembre	US\$0.14	18 de septiembre, 2009
Rey Holdings Corp.	28 de septiembre	US\$0.10	11 de septiembre, 2009
Bolsa de Valores de Panamá, S.A.	30 de septiembre	US\$0.06	15 de septiembre, 2009
Grupo Melo, S.A.	primeros 5 días de octubre	US\$0.0657	30 de septiembre, 2009
Grupo Mundial Tenedora, S.A.	20 de octubre	US\$0.171	5 de octubre, 2009
Grupo Melo, S.A.	primeros 5 días de noviembre	US\$0.0657	30 de octubre, 2009
Grupo Melo, S.A.	primeros 5 días de diciembre	US\$0.0657	30 de noviembre, 2009
BG Financial Group, Inc.	11 de diciembre	US\$0.20	30 de noviembre, 2009
Grupo Mundial Tenedora, S.A.	20 de diciembre	US\$0.171	5 de diciembre, 2009
Bolsa de Valores de Panamá, S.A.	30 de diciembre	US\$0.055	15 de diciembre, 2009
Empresa General de Inversiones, S.A.	15 de diciembre	US\$0.22	30 de noviembre, 2009

### EMISIONES EN TRÁMITE DE INSCRIPCIÓN AL 15 DE SEPTIEMBRE DE 2009

Emisor	Título	Plazo	Tasa	Monto (US\$ MM)	Puesto
Compañía Inmobiliaria San Felipe*	Acciones Comunes	Na	Na	0.4	Mundial Asset Management
Multifinancial Group, Inc.*	Acciones Comunes	Na	Na	19.2	Multisecurities, Inc.
R. G. Inmobiliaria, S.A.*	Bonos Corporativos	3 años	Libor 3M + 3	2.0	Lafise Valores de Panamá, S.A
R. G. Inmobiliaria, S.A.*	Valores Comerciales Negociables	Hasta 360 días	Libor 3M + 3	3.0	Lafise Valores de Panamá, S.A
Odin Energy Corporation	Acciones Preferentes	Na	Na	40.0	PD
IB Internacional Familia de Fondos, S.A.	Acciones Comunes	Na	Na	0.09	PD
Global Bank Corporation*	Bonos Subordinados Convertibles en	5 años	PD	30.00	Global Valores
Colfinanzas, S.A.	Bonos Corporativos	3,4, y 5 años	Pd	10.0	Mundial Asset Management
Promotora Torre Aseg. Ancón	Bonos Corporativos	3 años	7 y 8%	30.0	MMG Bank Corporation
Finanzas y Créditos del Hogar, S.A.	Bonos Corporativos	5 años	Libor 3M + 3	4.0	Multi Securities Inc.
<b>Total</b>				<b>138.7</b>	

\* Completó los trámites de inscripción en CNV



#### La Gaceta Bursátil

Publicación Quincenal de la Bolsa de Valores de Panamá, S.A.  
Para comentarios y sugerencias escriba al Fax (507)269-2457, al Apdo. 87-0878.  
Panamá, Rep. de Panamá o e-mail: [bvp@panabolsa.com](mailto:bvp@panabolsa.com)  
Web Page: [www.panabolsa.com](http://www.panabolsa.com)  
Editado por la Bolsa de Valores de Panamá, S.A.  
Datos recopilados por el Depto de Desarrollo de la BVP.

La Gaceta Bursátil, (c) 2009,

Bolsa de Valores de Panamá, S.A.

Prohibida su reproducción total o parcial sin el consentimiento de la BVP.