



# LA GACETA BURSATIL

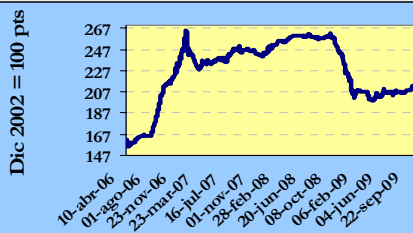
PUBLICACION QUINCENAL DE LA BOLSA DE VALORES DE PANAMA, S.A.

30 de septiembre de 2009

EDICION No. 436

**INDICE BVP: 213.24**

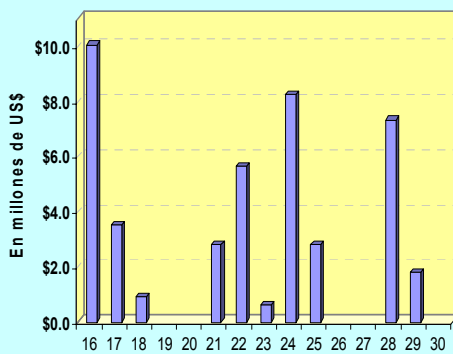
Valor al	Cambio	Cambio
31/12/2008	30/09/09	%
201.23	12.01	5.96



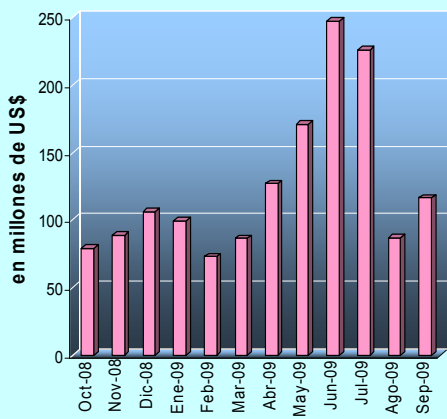
### Volumen Quincenal

Cambio vs quincena anterior	% de Cambio	Acumulado 2009	% de Cambio al Fecha'09 vs '08
-28,421,788	-39.26	US\$ 1,232,942,224	-25.6

### Volumen Diario de la Quincena 1/609/09 al 31/09/09



### Volumen Mensual



## GLOSAS DEL MERCADO

### ASAMBLEA EXTRAORDINARIA DE ACCIONISTAS DE LA BVP

La Junta Directiva de la Bolsa de Valores de Panamá, S.A., estará convocando a asamblea extraordinaria de accionistas el 22 de octubre próximo a las 5:00 p.m., en el Hotel Le Meridien Panamá, ubicado en la avenida Balboa y Calle Uruguay. Entre los puntos a aprobar figuran en la agenda la presentación de la reorganización corporativa a través de una empresa tenedora de acciones (Bolsa de Valores de Panamá y Latinclear) y cuyas acciones se registrarán en la Comisión Nacional de Valores y listarán en la Bolsa de Valores de Panamá. También se someterá a aprobación esta reorganización y la terminación del registro de acciones de la Bolsa de Valores de Panamá ante la Comisión Nacional de Valores, entre otros puntos.

[Presione aquí para ver hecho relevante](#)

### ACUERDO SOBRE CASAS DE VALORES EXTRANJERAS

La Comisión Nacional de Valores informó acuerdos tomados para la reglamentación de las casas de valores extranjeras. Se acuerda reglamentar las jurisdicciones reconocidas para casas de valores extranjeras y criterios y requisitos para el otorgamiento de licencias. Lo anterior para quienes deseen operar en sistemas de negociación remota de las Organizaciones Autorreguladas de la Re-

pública de Panamá.

[Presione aquí para ver hecho relevante](#)

### QBE DEL ISTMO INFORMA SOBRE COMPRA DE ACCIONES

QBE del Istmo Compañía de Reaseguros a través de Strategic Investor Group suscribió un contrato con Standford International Holdings (Panamá) y Deygart Holdings LTD, para comprar el 100% de acciones de Standford International Holdings.

[Presione aquí para ver hecho relevante](#)

### PETROLEROS DELTA MODIFICA TERMINOS DE EMISION DE VCN

Petróleos Delta, S.A., está solicitando a los tenedores registrados de la emisión de Valores Comerciales Negociables por US\$10 millones la modificación de los términos y condiciones, aprobado por la Comisión Nacional de Valores en junio de 2004.

[Presione aquí para ver hecho relevante](#)

### ECONO-FINANZAS REDIME BONOS CORPORATIVOS

El 30 de septiembre de 2009 Econo-Finanzas, S.A. efectuó el pago de redención anticipado proporcional de bonos corporativos por US\$1 millón de la serie B con fecha de vencimiento el 15 de noviembre de 2010. También hizo efectivo el pago de US\$1.9 millones de la serie C de bonos con vencimiento el 30 de septiembre de 2009.

[Presione aquí para ver hecho relevante](#)

### INDICE

Gráficas y Glosas  
 Pago de Cupones octubre 2009  
 Indicadores del Mercado Accionario y Fondos de Inversión  
 Actividad de la Quincena y Mercado Accionario  
 Estadísticas de la Quincena e Indicadores Económicos  
 Emisiones en Trámite de Inscripción

1  
2  
3  
4  
5  
6

**PAGO DE CUPONES  
OCTUBRE 2009**

<b>NOMBRE DE LA EMPRESA O INSTRUMENTO</b>	<b>FECHA</b>	<b>TASA %</b>	<b>FECHA</b>
I Fideicomiso de Préstamos Hipotecarios	22/02/2029	5	01
II Fideicomiso de Préstamos Hipotecarios	27/03/2031	5	01
III Fideicomiso de Préstamos Hipotecarios	18/12/2031	5	01
IV Fideicomiso de Préstamos Hipotecarios	02/10/2032	4.75	01
V Fideicomiso de Préstamos Hipotecarios	26/03/2033	4.75	01
VI Fideicomiso de Préstamos Hipotecarios	20/02/2034	4.75	01
VII Fideicomiso de Préstamos Hipotecarios	01/07/2021	5.5	01
Fin y Cr del Hogar-Financiera LaGenerosa	02/02/2012	Libor 3 + 3.00	02
Global Bank Corporation	08/01/2010	5.75	08
Banco Internacional de Costa Rica, S.A.	08/07/2012	5.75	08
VIII Fideicomiso de Préstamos Hipotecarios	19/12/2036	5.75	08
IX Fideicomiso de Préstamos Hipotecarios	31/12/2022	6.3125	08
IX Fideicomiso de Préstamos Hipotecarios	31/12/2022	6.5625	08
Hipotecaria Metrocredit, S.A.	08/07/2013	Libor 3 + 3.00	08
Bahía las Minas Corp	10/01/2020	Libor 3 + 3.00	10
Bahía las Minas Corp	10/01/2022	Libor 3 + 3.00	10
VIII Fideicomiso de Préstamos Hipotecarios	19/12/2036	6.0225	10
Banco Delta, S.A. (BMF)	15/11/2010	7.875	15
Banco Delta, S.A.(BMF)	15/08/2011	8.125	15
Banco Delta, S.A.(BMF)	15/05/2010	7.625	15
Banco Delta, S.A.(BMF)	15/11/2011	8.1875	15
Banco Delta, S.A.(BMF)	15/02/2011	Libor 3 + 2.30	15
Banco Delta, S.A.(BMF)	15/05/2011	8.0625	15
Banco Delta, S.A.(BMF)	15/08/2010	7.75	15
Banco Delta, S.A.(BMF)	15/11/2012	7.5	15
Banco Delta, S.A.(BMF)	15/08/2012	7.5	15
Banco Delta, S.A.(BMF)	15/02/2012	7.375	15
Banco Delta, S.A.(BMF)	15/11/2014	7.875	15
Banco Delta, S.A.(BMF)	15/05/2013	7.5	15
Banco Delta, S.A.(BMF)	15/05/2012	7.375	15
Banco Delta, S.A.(BMF)	15/02/2013	7.5	15
Banco Delta, S.A.(BMF)	15/08/2013	7.5	15
Banco Delta, S.A.(BMF)	15/11/2013	6.875	15
Banco Delta, S.A.(BMF)	15/02/2014	7	15
Banco Delta, S.A.(BMF)	15/05/2014	7	15
Primer Fideicomiso de Bonos de Préstamos Personales	15/07/2012	7	15
Primer Fideicomiso de Bonos de Préstamos Personales	15/07/2012	10	15

**Continúa en la siguiente página**

**PAGO DE CUPONES  
OCTUBRE 2009**

<b>NOMBRE DE LA EMPRESA O INSTRUMENTO</b>	<b>FECHA</b>	<b>TASA %</b>	<b>FECHA</b>
Banco Delta, S.A. (BMF)	15/08/2014	7.75	15
La Hipotecaria, S.A.	15/04/2011	6	15
La Hipotecaria, S.A.	15/04/2012	6.5	15
La Hipotecaria, S.A.	22/03/2014	6.75	15
La Hipotecaria, S.A.	15/05/2011	6	15
La Hipotecaria, S.A.	15/05/2012	6.5	15
La Hipotecaria, S.A.	15/05/2012	6.5	15
La Hipotecaria, S.A.	15/03/2014	6.75	15
La Hipotecaria, S.A.	15/05/2012	6.5	15
La Hipotecaria, S.A.	15/04/2014	6.75	15
Global Bank Corporation	17/07/2010	Libor 3 + 1.00	17
Global Bank Corporation	17/07/2011	Libor 3 + 1.25	17
Global Bank Corporation	17/07/2012	Libor 3 + 1.50	17
Global Bank Corporation	17/07/2013	Libor 3 + 1.75	17
Global Bank Corporation	17/01/2010	5.75	17
Los Castillos Real Estate, Inc.	17/11/2023	Libor 3 + 2.25	17
Global Bank Corporation	17/03/2014	6	17
Aliado Leasing, S.A.	18/01/2013	8.5	18
Hipotecaria Metrocredit, S.A.	19/11/2011	Libor 3 + 3.00	19
Global Bank Corporation	20/10/2011	5.5	20
Elektra Noreste, S.A.	20/10/2018	Libor 3 + 2.38	20
Aliado Leasing, S.A.	23/10/2011	8.5	23
H. Tzanetatos, Inc.	30/07/2011	Libor 3 + 2.50	25
Global Bank Corporation	25/01/2010	5.75	25
Banco Improsa, S.A.	28/10/2009	Libor 3 + 2.50	28
Fin y Cr del Hogar-Financiera LaGenerosa	28/12/2012	Libor 3 + 3.00	28
Banco Panameño de la Vivienda, S.A.	30/04/2015	Libor 3 + 2.63	30
Financiera Mercantil (fusionada Empresas Melo)	30/07/2012	Libor 3 + 3.50	30

## Indicadores del Mercado Accionario y Fondos de Inversión al 30 de septiembre de 2009

EMPRESAS	Precios al 30 de septiembre de 2009		Acciones negociadas	Volumen negociado (en US\$)	Proporciones <sup>2/</sup>		Rendimiento <sup>3/</sup>		Capitalización de mercado
	2008	2009			P/Utilidad	PV/libro	Corriente		
	fecha de último precio <sup>1/</sup>								
Primer Banco del Istmo, S.A.	27.20	27.20	0	0	8.6	1.6	0.00%	995,862,856	
Banagrícola	48.45	48.45	0	0	10.4	1.4	0.00%	814,814,319	
BG Financial Group	27.00	27.30	153,702	4,679,710	9.8	2.1	2.93%	2,338,700,009	
Bolsa de Valores de Panamá, S.A.	8.00	8.50	10,000	85,000	11.0	2.5	3.53%	9,550,600	
Central Latinoamericana de Valores, S.A.	175.00	235.10	0	0	13.4	1.1	2.66%	2,366,987	
Corp. Micro-Financiera Nacional, S.A.	1.00	1.00	0	0	0.0	1.7	0.00%	6,273,647	
Econo-Grupo, S.A.	4.00	3.00	0	0	0.0	4.3	0.00%	41,261,130	
Empresa General de Inversiones, S.A.	43.00	40.00	342,143	11,826,090	8.7	2.0	2.90%	1,684,443,760	
Empresa Tagaropulos	1.00	1.00	0	0	4.8	1.0	0.00%	3,715,643	
Financiera Automotriz, S.A.	22.50	15.00	150	2,700	4.9	1.2	5.00%	56,045,445	
GB Group Corp.	27.50	16.90	2,500	49,500	13.7	2.4	1.95%	246,282,990	
Golden Forest, S.A.	1,150.00	1,150.00	0	0	17.6	0.7	0.00%	5,342,900	
Grupo Assa, S.A.	45.0	39.5	12,460	1,130,556	13.2	1.2	3.23%	379,296,489	
Grupo Bandelta Holding	Nd	10.00	0	0	49.1	2.3	0.00%	16,648,900	
Grupo Melo, S.A.	30.00	29.00	273	17,922	5.6	1.0	2.78%	65,036,618	
Grupo Mundial Tenedora, S.A.	28.00	25.80	60,952	1,499,624	22.1	3.3	2.10%	462,547,979	
Geoinfo Internacional, S.A.	1.50	1.50	0	0	0.0	1.8	0.00%	3,611,333	
MHC Holding Ltd.	16.20	13.00	34,720	467,718	6.3	1.3	4.85%	202,281,963	
QBE del Istmo, Cia de Reaseguros Inc.	6.30	6.30	0	0	0.8	0.3	0.00%	13,387,500	
Rey Holding Corp.	11.50	19.00	10,400	159,120	19.6	4.4	2.25%	267,291,002	
Tropical Resorts International, Inc.	12.20	12.00	0	0	8.9	0.0	0.00%	12,600,000	
Unión Nacional de Empresas, S.A.	25.80	16.00	18,168	291,310	9.1	0.7	4.00%	81,917,696	
<b>Promedios y Total</b>			<b>673,868</b>	<b>20,265,451</b>	<b>12.5</b>	<b>1.8</b>	<b>1.74%</b>	<b>7,709,279,765</b>	

FONDOS	datos a junio 2009		Rendimiento <sup>4/</sup>	VNA <sup>5/</sup>
	2008	2009		
Panama Fixed-Income Fund	10.16	10.13	5.1%	63,385,622
Fondo General de Inversiones	1.01	0.99	4.4%	121,737,348
Mundial Global Diversified Fund	1.00	0.89	3.8%	34,757,372
<b>Promedio y Total</b>				<b>219,880,342</b>

1/ Se refiere a la fecha en que fue fijado el último precio de la acción

2/ Las razones de las empresas han sido calculadas utilizando cifras de los últimos 12 meses. Cuando la relación aparece en blanco, significa que la razón es negativa o los valores muy elevados

3/ El cálculo del rendimiento se refiere a los dividendos pagados en efectivo en los últimos 12 meses.

4/ Rendimiento de los últimos 12 meses

5/ Valor Neto de Activos.

**Favor reportar cualquier error u omisión en esta página al Departamento de Desarrollo de la BVP. Gracias.**

## Valores de Renta Fija Actividad del 16 al 30 de septiembre de 2009

Emisión	Tasa	Vencimiento	Monto	Precio	Ult/Fecha
<b>VALORES COMERCIALES NEGOCIABLES</b>					
Corporación de Finanzas del País, S.A.	7.00%	07/02/10	\$85,000.00	100%	23/09/09
Empresas Melo, S.A.	5.50%	23/05/10	\$50,000.00	100%	23/09/09
Banco Delta S.A. (BMF)	6.00%	03/09/10	\$10,000.00	100%	25/09/09
Banco Delta S.A. (BMF)	6.50%	14/05/10	\$220,000.00	100%	25/09/09
Global Bank Corporation	4.50%	26/08/10	\$100,000.00	100%	22/09/09
Hipotecaria Metrocredit S.A.	7.75%	23/08/10	\$665,000.00	100%	24/09/09
La Hipotecaria S.A.	5.00%	19/09/10	\$2,104,000.00	100%	21/09/09
La Hipotecaria S.A.	5.00%	20/09/10	\$1,232,000.00	100%	20/09/09
La Hipotecaria S.A.	5.00%	26/09/10	\$2,000,000.00	100%	28/09/09
Sociedad Urbanizadora del Caribe, S.A.	4.75%	27/09/10	\$1,000,000.00	100%	29/09/09
Empresas Tagarópulos, S.A.	5.00%	14/09/10	\$1,686,000.00	100%	16/09/09
<b>BONOS</b>					
AES Panamá, S.A.	6.35%	21/12/16	\$10,000.00	98.00%	16/09/09
AES Panamá, S.A.	6.35%	21/12/16	\$750,000.00	98.375%	17/09/09
AES Panamá, S.A.	6.35%	21/12/16	\$115,000.00	96.50%	17/09/09
AES Panamá, S.A.	6.35%	21/12/16	\$370,000.00	96.00%	21/09/09
AES Panamá, S.A.	6.35%	21/12/16	\$578,000.00	97.00%	28/09/09
AES Panamá, S.A.	6.35%	21/12/16	\$200,000.00	99.95%	21/09/09
AES Panamá, S.A.	6.35%	21/12/16	\$875,000.00	95.00%	28/09/09
AES Panamá, S.A.	6.35%	21/12/16	\$2,842,000.00	100.00%	22/09/09
AES Panamá, S.A.	6.35%	21/12/16	\$150,000.00	97.25%	25/09/09
AES Panamá, S.A.	6.35%	21/12/16	\$110,000.00	96.75%	25/09/09
AES Panamá, S.A.	6.35%	21/12/16	\$165,000.00	97.50%	29/09/09
Banco General, S.A.	6.50%		\$135,000.00	100.00%	25/09/09
Banco General, S.A.	6.50%	08/11/11	\$100,000.00	102.11%	29/09/09
HSBC Bank (Panamá) S.A.	1.36063%	31/05/11	\$20,000.00	99.50%	22/09/09
HSBC Bank (Panamá) S.A.	1.36063%	31/05/11	\$10,000.00	100.00%	24/09/09
Banco Internacional de Costa Rica, S.A.	5.75%	08/07/12	\$7,980,000.00	100.00%	29/09/09
Banco Internacional de Costa Rica, S.A.	6.00%	02/09/13	\$102,000.00	100.00%	22/09/09
Corporación de Finanzas del País, S.A.	7.75%	20/09/11	\$4,885,000.00	100.00%	29/09/09
Fideicomiso del Corredor Sur	6.95%	25/05/22	\$195,153.40	100.50%	21/09/09
Fideicomiso del Corredor Sur	6.95%	25/05/22	\$200,000.00	100.00%	23/09/09
Empresas Melo, S.A.	8.625%	15/11/14	\$115,000.00	105.00%	28/09/09
Banco Delta S.A. (BMF)	6.75%	15/11/11	\$80,000.00	100.00%	18/09/09
Global Bank Corporation	5.75%	25/01/10	\$100,000.00	100.00%	24/09/09
<b>RECOMPRAS</b>					
	8.5%	90 días	\$1,700,001.87		24/09/09
	6.0%	180 días	\$1,999,997.00		25/09/09
	8.5%	117 días	\$44,700.00		22/09/09
	6.5%	90 días	\$32,000.00		18/09/09
	6.5%	90 días	\$2,175,535.16		18/09/09
	6.5%	20 días	\$15,000.00		17/09/09

## Mercado Accionario del 16 al 30 de septiembre de 2009

Nombre de Emisor	Símbolo	Alto	Bajo	Ultimo	Vol. Ult.	Vol. Tot.	Monto	Fecha
<b>ACCIONES COMUNES</b>								
Grupo ASSA, S.A.	ASSA	44.00	44.00	44.00	22	22	\$968.00	17/09/09
BG Financial Group Inc.	BGFG	27.20	27.10	27.20	200	600	\$16,300.00	25/09/09
Empresa General de Invers.	EGIN	40.00	39.00	40.00	125	14,524	\$573,992.50	29/09/09
Financiera Automotriz, S.A.	FASA	15.00	15.00	15.00	1,300	1,300	\$19,500.00	17/09/09
MHC Holding Ltd.	MHCH	13.00	13.00	13.00	1,000	1,000	\$13,000.00	25/09/09
Rey Holdings Corp.	REYH	19.00	19.00	19.00	1,016	1,016	\$19,304.00	22/09/09
Unión Nacional de Empresas, S.A	UNEM	16.00	16.00	16.00	1,000	2,200	\$35,200.00	25/09/09
<b>SUB-TOTAL</b>						<b>20,662</b>	<b>\$678,264.50</b>	
<b>ACCIONES PREFERIDAS</b>								
Banco Pño de la Vivienda, S.A.	7.50%	0.99	0.99	0.99	27,200	27,200	\$26,928.00	28/09/09
Credicorp Bank, S.A.	6.50%	100.00	100.00	100.00	100	100	\$10,000.00	17/09/09
Grupo Mundial Tenedora, S.A.	7.25%	0.95	0.95	0.95	210,526	210,526	\$199,999.70	23/09/09
Multibank Inc.	7.75%	100.00	100.00	100.00	200	346	\$34,600.00	22/09/09
<b>SUB-TOTAL</b>						<b>238,172</b>	<b>\$271,527.70</b>	
<b>ACCIONES DE FONDO</b>								
Fondo General de Inversiones	FGIN	0.99	0.99	0.99	3,380	3,380	\$3,353.10	16/09/09
Pma Fixed Inc Fund 2	NFPIFI	10.12	10.12	10.12	3,146	8,583	\$86,823.71	17/09/09
Pma Fixed Inc Fund 1	INFPIFI	10.12	10.12	10.12	401	401	\$4,057.80	16/09/09
Premier Index Fund, S.A.	PREMIERINFUND	0.55	0.55	0.55	8,130	8,130	\$4,470.62	16/09/09
Premier Lat American Bond Fd	PREMIERLABF	0.76	0.76	0.76	24,064	10,224,040	\$7,748,599.82	08/09/09
Premier Short Term Bond	PREMIERSTBF	0.93	0.93	0.93	5,956	5,956	\$5,525.56	25/09/09
<b>SUB-TOTAL</b>						<b>10,250,489</b>	<b>\$7,852,830.61</b>	
<b>TOTAL</b>						<b>10,509,323</b>	<b>\$8,802,622.81</b>	

# BOLSA DE VALORES DE PANAMA, S.A.

## Estadísticas del 16 al 30 de septiembre de 2009

### Volumen Negociado por Mercado

Mercado	Monto (en US\$)	Porcentaje
Mercado Primario	21,989,942	50
Mercado Secundario	15,956,342	36
Recompras	6,020,750	14
<b>Total</b>	<b>43,967,035</b>	<b>100</b>

### Volumen Negociado por Sector

Sector	Monto (en US\$)	Porcentaje
Público	-	-
Privado	43,967,035	100
<b>Total</b>	<b>43,967,035</b>	<b>100</b>

### Volumen Negociado por Instrumento

Instrumento	Monto (en US\$)	Porcentaje
Valores Comerciales Negociables	9,152,000	21
Bonos	19,991,662	45
Notas Corporativas	-	-
Valores del Estado	-	-
Acciones	678,265	2
Acciones de Fondos	7,852,831	18
Acciones Preferidas	271,528	1
Recompras	6,020,750	14
<b>Total</b>	<b>43,967,035</b>	<b>100</b>

### Vencimiento de Valores Corporativos

Por vencimiento	Monto (en US\$)	Porcentaje
0 a 60 días	-	-
61 a 180 días	185,000	1
181 a 360 días	9,067,000	31
de 1 a 3 años	13,077,010	45
de 3 a 5 años	222,750	1
más de 5 años	6,591,902	23
<b>Total</b>	<b>29,143,662</b>	<b>100</b>

### Rendimiento de las Recompras, según vencimiento

Vencimiento	Rendimiento
90 días	8.5000%
20 días	6.5000%
90 días	6.5000%
117 días	8.5000%
180 días	6.00%

### Subasta de Letras del Tesoro del 15 de septiembre de 2009\*

Monto subastado: US\$30,000,000.00

	Monto adjudicado (en US\$)	Precio promedio (%)	Tasa de rendimiento (%)	Diferencia Libor 12 meses (BP'S)
Competitiva	30,000,000.00			
No Competitiva privada				
No Competitiva gobierno				
<b>Promedio</b>	30,000,000.00	99.65%	1.390	33

\*Última subasta realizada

## INDICADORES ECONOMICOS

Sectores/Indicador	Unidad	Periodo	2007	2008	% de variación
<b>Agropecuario</b>					
Exportación de Bananos	millones de kilos netos	Enero - Diciembre	437.5	365.7	-16.4
Exportación de Camarones	millones de kilos netos	Enero - Diciembre	9.4	6.2	-33.5
Sacrificio de ganado vacuno	cabezas	Enero - Diciembre	301,383	313,246	3.9
<b>Industria Manufacturera</b>					
Producción de bebidas alcohólicas	millones de litros	Enero - Diciembre	209.9	228	8.5
Producción de cervezas	millones de litros	Enero - Diciembre	197.2	214.0	8.5
<b>Construcción</b>					
Valor de los permisos	millones de B/.	Enero - Diciembre	1,348.7	1,601.3	18.7
Producción de concreto premezclado	metros cúbicos	Enero - Diciembre	1,445	1,884	30.4
<b>Hoteles y Restaurantes</b>					
Entrada de turista al país	miles de personas	Enero - Diciembre	2,274	2,243	-1.3
Gastos efectuados, total	millones de B/.	Enero - Diciembre	1,184.0	1,408	18.9
Ocupación hotelera	en porcentaje	Enero-julio	64.5	65.7	2.0
<b>Comercio Exterior</b>					
Importaciones	millones de B/.	Enero - Diciembre	6,869.9	9,050.2	31.7
Exportación	millones de B/.	Enero - Diciembre	1,126.8	1,144.7	1.6
Importaciones Zona Libre de Colón	millones de B/.	Enero-agosto	4,903.9	5,468.4	11.5
Reexportaciones Zona Libre de Colón	millones de B/.	Enero-agosto	5,438.0	6,578.0	21.0
<b>Canal de Panamá</b>					
Tránsito de naves	número de barcos de alto calado	Enero - Diciembre	14,670	14,705	0.2
Ingreso por peaje	millones de B/.	Enero - Diciembre	1208.2	1359.2	12.5
<b>Sistema Bancario</b>					
Cartera crediticia	millones de B/.	Diciembre	26,841.0	30,243.0	12.7
Créditos Internos	millones de B/.	Diciembre	18,873.0	21,415.0	13.5
Créditos Externos	millones de B/.	Diciembre	7,968.0	8,828.0	10.8
Depósitos	millones de B/.	Diciembre	32,978.0	39,252	19.0
Depósitos internos	millones de B/.	Diciembre	23,223.0	26,190	12.8
Depósitos externos	millones de B/.	Diciembre	9,755.0	13,162	34.9
<b>Consumo</b>					
Venta de automóviles nuevos	en unidades	Enero - Diciembre	41,383	43,239	4.5
Venta de combustible para el consumo interno	En millones de galones	Enero - Diciembre	729.4	737.9	1.2
Inversión bruta publicitaria	En millones de B/.	Enero - Diciembre	285.4	309.7	8.5
<b>Sector Público</b>					
Ingresos Totales	millones de B/.	Enero-agosto	2,494.9	3,253.8	30.4
Ingresos Corrientes	millones de B/.	Enero-agosto	1,987.9	2,549.0	28.2
Ingresos Tributario	millones de B/.	Enero-agosto	1,312.4	1,537.6	17.2
Ingresos No tributarios	millones de B/.	Enero-agosto	610.8	968.7	58.6
Impuesto ITBMS	millones de B/.	Enero-agosto	135.1	164.8	22.0
Ingresos de Capital	millones de B/.	Enero-agosto	506.7	704.2	39.0
<b>Precios</b>					
Índice de Precio al Consumidor	Oct 2002 = 100	Noviembre	113.3	122.0	7.7

Fuente: Elaborado por la BVP con base en datos de la Contraloría General de la República (diciembre de 2008)

## DERECHOS POLÍTICOS Y ECONÓMICOS

### PAGO DE DIVIDENDOS 2009

EMPRESA	FECHA DE PAGO	PAGO POR ACCION	FECHA DE REGISTRO
Grupo Melo, S.A.	primeros 5 días de octubre	US\$0.0657	30 de septiembre, 2009
G. B. Group Corporation	8 de octubre	US\$0.10	25 de septiembre, 2009
Financiera Automotriz, S.A.	15 de octubre	US\$0.20	30 de septiembre, 2009
Grupo Mundial Tenedora, S.A.	20 de octubre	US\$0.171	5 de octubre, 2009
Grupo Melo, S.A.	primeros 5 días de noviembre	US\$0.0657	30 de octubre, 2009
Grupo Melo, S.A.	primeros 5 días de diciembre	US\$0.0657	30 de noviembre, 2009
BG Financial Group, Inc.	11 de diciembre	US\$0.20	30 de noviembre, 2009
Grupo Mundial Tenedora, S.A.	20 de diciembre	US\$0.171	5 de diciembre, 2009
Bolsa de Valores de Panamá, S.A.	30 de diciembre	US\$0.055	15 de diciembre, 2009
Empresa General de Inversiones, S.A.	15 de diciembre	US\$0.22	30 de noviembre, 2009

### EMISIONES EN TRÁMITE DE INSCRIPCIÓN AL 30 DE SEPTIEMBRE DE 2009

Emisor	Título	Plazo	Tasa	Monto (US\$ MM)	Puesto
Compañía Inmobiliaria San Felipe*	Acciones Comunes	Na	Na	0.4	Mundial Asset Management
Multifinancial Group, Inc.*	Acciones Comunes	Na	Na	19.2	Multisecurities, Inc.
R. G. Inmobiliaria, S.A.*	Bonos Corporativos	3 años	Libor 3M + 3	2.0	Lafise Valores de Panamá, S.A
R. G. Inmobiliaria, S.A.*	Valores Comerciales Negociables	Hasta 360 días	Libor 3M + 3	3.0	Lafise Valores de Panamá, S.A
Odin Energy Corporation	Acciones Preferentes	Na	Na	40.0	PD
IB Internacional Familia de Fondos, S.A.	Acciones Comunes	Na	Na	0.09	PD
Global Bank Corporation*	Bonos Subordinados Convertibles en	5 años	PD	30.00	Global Valores
Colfinanzas, S.A.	Bonos Corporativos	3,4, y 5 años	Pd	10.0	Mundial Asset Management
Promotora Torre Aseg. Ancón	Bonos Corporativos	3 años	7 y 8%	30.0	MMG Bank Corporation
Finanzas y Créditos del Hogar, S.A.	Bonos Corporativos	5 años	Libor 3M + 3	4.0	Multi Securities Inc.
<b>Total</b>				<b>138.7</b>	

\* Completó los trámites de inscripción en CNV



#### La Gaceta Bursátil

Publicación Quincenal de la Bolsa de Valores de Panamá, S.A.  
Para comentarios y sugerencias escriba al Fax (507)269-2457, al Apdo. 87-0878.  
Panamá, Rep. de Panamá o e-mail: [bvp@panabolsa.com](mailto:bvp@panabolsa.com)  
Web Page: [www.panabolsa.com](http://www.panabolsa.com)  
Editado por la Bolsa de Valores de Panamá, S.A.  
Datos recopilados por el Depto de Desarrollo de la BVP.

La Gaceta Bursátil, (c) 2009,

Bolsa de Valores de Panamá, S.A.

Prohibida su reproducción total o parcial sin el consentimiento de la BVP.