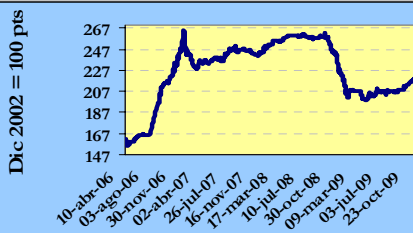




INDICE BVP: 219.53

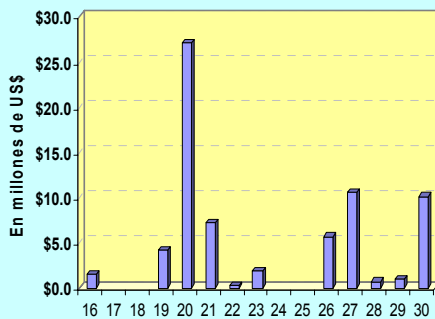
Valor al	Cambio	Cambio
31/12/2008	31/10/09	%
201.23	18.30	9.09



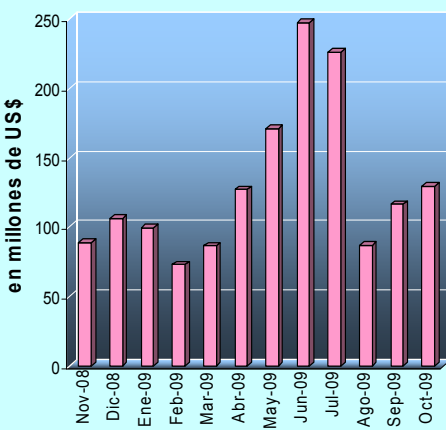
Volumen Quincenal US\$ 70,711,956

Cambio vs quincena anterior	% de Cambio	Acumulado 2009	% de Cambio al Fecha'09 vs '08
11,780,366	+19.98	US\$ 1,362,585,771	-21.57

Volumen Diario de la Quincena 16/10/09 al 31/10/09



Volumen Mensual Últimos 12 meses



GLOSAS DEL MERCADO

ACCIONISTAS APRUEBAN REORGANIZACION CORPORATIVA DE BVP Y LATINCLEAR

Las Juntas directivas de la Bolsa de Valores de Panamá y de Central Latinoamericana de Valores (Latin Clear), presentaron la reorganización corporativa a los accionistas de ambas sociedades en Asambleas Extraordinaria de accionistas. La propuesta contempla la constitución de una empresa tenedora holding, consolidando en ella a los accionistas de ambas corporaciones. Ambas se mantendrán como sociedades separadas con operaciones y administraciones separadas, pero con accionistas comunes.

[Presione aquí para ver hecho relevante de la BVP](#)

[Presione aquí para ver hecho relevante de Latinclear](#)

NUEVA DIRECTORA EN LA BVP

La Bolsa de Valores de Panamá comunicó que nombró a Gisela Álvarez como directora suplente de la Junta Directiva, por un período de un año.

[Presione aquí para ver hecho relevante](#)

EMPRESAS MELO CON OFERTA DE BONOS CORPORATIVOS

Empresas Melo, S.A. saldrá nuevamente al mercado con una oferta pública de Bonos Corporativos Rotativos por 50 millones de dólares. Los bonos serán emitidos en forma global, rotativa, normativa, registrada y sin cupones, y emitidos en múltiples series. Además, podrán tener un vencimiento hasta de 10 años a partir de la fecha de oferta de cada serie.

[Presione aquí para ver hecho relevante](#)

GRUPO REY RECIBE CALIFICACION DE RIESGO

Grupo Rey comunicó que Fitch Ratings Calificadora de Riesgo otorgó a Rey Holdings y a Inmobiliaria Don Antonio la calificación de "AA" perspectiva estable. Además calificó de "AA+" las emisiones de bonos hipotecarios rotativos de Inmobiliaria Don Antonio.

[Presione aquí para ver hecho relevante](#)

LA HIPOTECARIA CAMBIA RAZON SOCIAL

Sociedad La Hipotecaria comunica que presentó ante la Superintendencia de Bancos de Panamá una solicitud de permiso temporal para protocolizar e inscribir en el Registro Público los documentos para el cambio de razón social a Banco La Hipotecaria S.A.

[Presione aquí para ver hecho relevante](#)

INDICE

Gráficas y Glosas
Pago de Cupones noviembre 2009
Indicadores del Mercado Accionario y Fondos de Inversión
Actividad de la Quincena y Mercado Accionario
Estadísticas de la Quincena e Indicadores Económicos
Emisiones en Trámite de Inscripción

1
2
3
4
5
6

**PAGO DE CUPONES
NOVIEMBRE 2009**

NOMBRE DE LA EMPRESA O INSTRUMENTO	FECHA	TASA %	FECHA
Desarrollo Inmobiliario del Este, S.A.	01/11/2014	7	01
Global Bank Corporation	01/11/2009	Libor 3 + 0.75	01
Fin y Cr del Hogar-Financiera LaGenerosa	02/02/2012	Libor 3 + 3.00	02
Inmobiliaria Don Antonio	05/08/2012	5	05
Inmobiliaria Don Antonio	05/08/2016	6	05
Banco Bilbao Vizcaya Argentaria (Panamá), S.A.	07/05/2012	5	07
Banco General, S.A.	08/11/2009	4.75	08
Banco General, S.A.	08/11/2011	5	08
VIII Fideicomiso de Préstamos Hipotecarios	19/12/2036	5.75	08
VIII Fideicomiso de Préstamos Hipotecarios	19/12/2036	6.0225	08
Hipotecaria Metrocredit, S.A.	08/07/2013	Libor 3 + 3.00	08
Econo Finanzas, S.A.	15/11/2009	7.5	15
Cochez y Compañía, S.A.	15/05/2013	Libor 3 + 3.00	15
Cochez y Compañía, S.A.	15/05/2016	10	15
Panameña de Motores, S.A.	28/03/2012	7	15
Panameña de Motores, S.A.	28/03/2015	7.125	15
Banco Delta, S.A. (BMF)	15/11/2010	7.875	15
Banco Delta, S.A. (BMF)	15/08/2011	8.125	15
Banco Delta, S.A. (BMF)	15/05/2010	7.625	15
Banco Delta, S.A. (BMF)	15/11/2011	8.1875	15
Banco Delta, S.A. (BMF)	15/02/2011	Libor 3 + 2.30	15
Banco Delta, S.A. (BMF)	15/05/2011	8.0625	15
Banco Delta, S.A. (BMF)	15/08/2010	7.75	15
Cochez y Compañía, S.A.	15/05/2016	8	15
Banco Delta, S.A. (BMF)	15/11/2012	7.5	15
Banco Delta, S.A. (BMF)	15/08/2012	7.5	15
Banco Delta, S.A. (BMF)	15/02/2012	7.375	15
Aliado Leasing, S.A.	15/11/2012	8.5	15
Empresas Melo, S.A.	15/11/2013	8.25	15
Empresas Melo, S.A.	15/11/2014	8.625	15
Newland International Properties Corp.	15/11/2014	9.5	15
Banco Delta, S.A. (BMF)	15/11/2014	7.875	15
Finanzas Generales, S. A.	20/11/2014	Libor 3 + 2.00	15
Banco Delta, S.A. (BMF)	15/05/2013	7.5	15
Banco Delta, S.A. (BMF)	15/05/2012	7.375	15
Banco Delta, S.A. (BMF)	15/02/2013	7.5	15
Banco Delta, S.A. (BMF)	15/08/2013	7.5	15
Banco Delta, S.A. (BMF)	15/11/2013	6.875	15
Banco Delta, S.A. (BMF).	15/02/2014	7	15
Banco Delta, S.A. (BMF)	15/05/2014	7	15
Primer Fideicomiso de Bonos de Préstamos Personales	15/07/2012	7	15
Primer Fideicomiso de Bonos de Préstamos Personales	15/07/2012	10	15
Banco Delta, S.A. (BMF)	15/08/2014	7.75	15
Corporación Financiera del País	20/09/2011	7.75	15
Tropical Resorts International, Inc.	15/01/2010	5	15
La Hipotecaria, S.A.	15/04/2011	6	15
La Hipotecaria, S.A.	15/04/2012	6.5	15
La Hipotecaria, S.A.	22/03/2014	6.75	15

Continúa en la siguiente página

**PAGO DE CUPONES
NOVIEMBRE 2009**

NOMBRE DE LA EMPRESA O INSTRUMENTO	FECHA	TASA %	FECHA
La Hipotecaria, S.A.	15/05/2011	6	15
La Hipotecaria, S.A.	15/05/2012	6.5	15
La Hipotecaria, S.A.	15/05/2012	6.5	15
La Hipotecaria, S.A.	15/03/2014	6.75	15
La Hipotecaria, S.A.	15/05/2012	6.5	15
La Hipotecaria, S.A.	15/04/2014	6.75	15
Fideicomiso Derford View Properties	16/02/2010	Libor 3 + 2.25	17
Fideicomiso Derford View Properties	16/02/2010	6.5	17
Los Castillos Real Estate, Inc.	17/11/2023	Libor 3 + 2.25	17
Global Bank Corporation	17/03/2014	6	17
Hipotecaria Metrocredit, S.A.	19/11/2011	Libor 3 + 3.00	19
Global Bank Corporation	20/10/2011	5.5	20
Banco Aliado, S. A.	22/08/2010	5.75	22
Banco Aliado, S. A.	22/08/2010	Libor 3 + 2.00	22
Financiera Davivenda, S. A.	22/02/2013	7.5	22
Sociedad Urbanizadora Del Caribe, S.A.	22/11/2015	Libor 3 + 3.50	23
Fin y Cr del Hogar-Financiera LaGenerosa	24/09/2014	Libor 3 + 3.00	24
Fideicomiso Corredor Sur	25/05/2025	6.95	25
Finanzas Generales, S.A.	25/05/2016	Libor 3 + 2.50	25
Fin y Cr del Hogar-Financiera LaGenerosa	28/12/2012	Libor 3 + 3.00	28
Aliado Leasing, S.A.	28/02/2013	8.5	28
Aliado Factoring, S.A.	29/11/2012	8.5	29
Multicredit Bank, S.A.	30/11/2009	Libor 3 + 2.50	30
Multicredit Bank, S.A.	30/11/2010	Libor 3 + 2.75	30
Multicredit Bank, S.A.	30/11/2011	Libor 3 + 2.90	30
Multicredit Bank, S.A.	30/11/2012	Libor 3 + 3.05	30
HSBC Bank (Panamá), S.A.	31/05/2011	Libor 3 + 1.00	30
Ideal Living Corp.	31/05/2014	9	30

Indicadores del Mercado Accionario y Fondos de Inversión al 31 de octubre de 2009

EMPRESAS	Precios al 31 de octubre de 2009		Acciones negociadas	Volumen negociado (en US\$)	Proporciones ^{2/}		Rendimiento ^{3/}		Capitalización de mercado
	2008	2009			P/Utilidad	PV/libro	Corriente	Corriente	
Primer Banco del Istmo, S.A.	27.20	27.20	0	0	8.6	1.6	0.00%	995,862,856	
Banagrícola	48.45	48.45	0	0	10.4	1.4	0.00%	814,814,319	
BG Financial Group	27.00	28.70	153,497	4,690,845	10.3	2.1	2.79%	2,458,633,343	
Bolsa de Valores de Panamá, S.A.	8.00	8.50	10,000	85,000	11.0	2.5	3.53%	9,550,600	
Central Latinoamericana de Valores, S.A.	175.00	235.10	0	0	13.4	1.1	2.66%	2,366,987	
Corp. Micro-Financiera Nacional, S.A.	1.00	1.00	0	0	0.0	1.7	0.00%	6,273,647	
Econo-Grupo, S.A.	4.00	3.00	0	0	0.0	4.3	0.00%	41,261,130	
Empresa General de Inversiones, S.A.	43.00	40.00	339,004	12,281,690	8.7	2.0	2.90%	1,684,443,760	
Empresa Tagaropulos	1.00	1.00	0	0	4.8	1.0	0.00%	3,715,643	
Financiera Automotriz, S.A.	22.50	16.00	150	2,700	5.2	1.3	4.69%	59,781,808	
GB Group Corp.	27.50	16.90	2,500	49,500	13.7	2.4	1.95%	246,282,990	
Golden Forest, S.A.	1,150.00	1,150.00	0	0	17.6	0.7	0.00%	5,342,900	
Grupo Asa, S.A.	45.0	39.0	12,460	1,199,010	13.2	1.2	3.23%	379,296,489	
Grupo Bandelta Holding	Ind	10.00	0	0	49.1	2.3	0.00%	16,648,900	
Grupo Melo, S.A.	30.00	29.00	273	28,072	5.6	1.0	2.78%	65,036,618	
Grupo Mundial Tenedora, S.A.	28.00	25.70	60,977	1,500,267	21.5	3.3	2.16%	450,189,827	
GeoInfo Internacional, S.A.	1.50	1.50	0	0	0.0	1.8	0.00%	3,611,333	
MHC Holding Ltd.	16.20	14.00	33,720	467,718	6.8	1.4	4.50%	217,842,114	
QBE del Istmo, Cia de Reaseguros Inc.	6.30	6.30	0	0	0.8	0.3	0.00%	13,387,500	
Rey Holding Corp.	11.50	19.00	10,400	159,120	21.0	4.8	2.11%	286,114,312	
Tropical Resorts International, Inc.	12.20	12.00	0	0	8.9	0.0	0.00%	12,600,000	
Unión Nacional de Empresas, S.A.	25.80	16.00	15,968	291,310	9.1	0.7	4.00%	81,917,696	
Promedio y Total			667,760	20,811,432	12.6	1.8	1.70%	7,854,974,771	

FONDOS	datos a junio 2009		Rendimiento ^{4/}	VNA ^{5/}
	2008	2009		
Panama Fixed-Income Fund	10.16	10.13	5.1%	63,385,622
Fondo General de Inversiones	1.01	0.99	4.4%	121,737,348
Mundial Global Diversified Fund	1.00	0.89	3.8%	34,757,372
Promedio y Total				219,880,342

1/ Se refiere a la fecha en que fue fijado el último precio de la acción

2/ Las razones de las empresas han sido calculadas utilizando cifras de los últimos 12 meses. Cuando la relación aparece en blanco, significa que la razón es negativa o los valores muy elevados

3/ El calculo del rendimiento se refiere a los dividendos pagados en efectivo en los últimos 12 meses.

4/ Rendimiento de los últimos 12 meses

5/ Valor Neto de Activos.

Favor reportar cualquier error u omisión en esta página al Departamento de Desarrollo de la BVP. Gracias.

Valores de Renta Fija Actividad del 16 al 31 de octubre de 2009

Emisión	Tasa	Vencimiento	Monto	Precio	Ult/Fecha
VALORES COMERCIALES NEGOCIABLES					
Banco Internacional de Costa Rica, S.A.	4.75%	21/10/10	\$5,000,000.00	100%	21/10/09
Econo-Finanzas, S.A.	5.50%	18/04/10	\$220,000.00	100%	19/10/09
Econo-Finanzas, S.A.	5.50%	01/05/10	\$113,000.00	100%	28/10/09
Econo-Finanzas, S.A.	6.25%	21/10/10	\$681,000.00	100%	19/10/09
Econo-Finanzas, S.A.	6.25%	27/10/10	\$999,000.00	100%	26/10/09
Econo-Finanzas, S.A.	6.25%	29/10/10	\$500,000.00	100%	26/10/09
Banco Delta S.A. (BMF)	5.125%	10/06/10	\$200,000.00	100.203%	30/10/09
Banco Delta S.A. (BMF)	6.00%	03/09/10	\$45,000.00	100.365%	27/10/09
Banco Delta S.A. (BMF)	6.00%	03/09/10	\$100,000.00	100.173%	16/10/09
Global Bank Corporation	4.25%	11/10/10	\$40,000.00	100%	16/10/09
Helefactor Corporation	8.50%	24/10/10	\$3,000,000.00	100%	26/10/09
La Hipotecaria S.A.	5.50%	14/02/10	\$15,000.00	100.165%	16/10/09
La Hipotecaria S.A.	4.75%	17/10/10	\$1,000,000.00	100%	19/10/09
La Hipotecaria S.A.	4.75%	21/10/10	\$1,005,000.00	100%	21/10/09
Sociedad Urbanizadora del Caribe, S.A.	4.75%	20/10/10	\$825,000.00	100%	21/10/09
Sociedad Urbanizadora del Caribe, S.A.	4.625%	21/10/10	\$250,000.00	100%	21/10/09
BONOS					
AES Panamá, S.A.	6.35%	21/12/16	\$1,000,000.00	96.75%	16/10/09
AES Panamá, S.A.	6.35%	21/12/16	\$25,000.00	98.50%	16/10/09
AES Panamá, S.A.	6.35%	21/12/16	\$1,250,000.00	97.50%	30/10/09
AES Panamá, S.A.	6.35%	21/12/16	\$100,000.00	97.75%	23/10/09
AES Panamá, S.A.	6.35%	21/12/16	\$606,000.00	98.00%	29/10/09
AES Panamá, S.A.	6.35%	21/12/16	\$1,110,000.00	97.00%	27/10/09
AES Panamá, S.A.	6.35%	21/12/16	\$56,000.00	97.25%	21/10/09
Banco General, S.A.	6.50%		\$1,740,000.00	100.00%	30/10/09
HSBC Bank (Panamá), S.A.	1.36063%	31/05/11	\$990,000.00	99.00%	19/10/09
Corporación de Finanzas del País, S.A.	7.75%	20/09/11	\$100,000.00	100.00%	21/10/09
Finanzas y Créditos del Hogar, S.A.	8.25%	24/09/14	\$836,000.00	100.00%	29/10/09
Finanzas y Créditos del Hogar, S.A.	8.00%	02/12/09	\$350,000.00	100.00%	29/10/09
Banco Delta S.A. (BMF)	7.75%	15/08/14	\$270,000.00	100.00%	28/10/09
Banco Delta S.A. (BMF)	7.00%	15/02/14	\$40,000.00	100.00%	28/10/09
Banco Delta S.A. (BMF)	7.50%	15/08/13	\$30,000.00	100.00%	28/10/09
Banco Delta S.A. (BMF)	7.75%	15/02/11	\$40,000.00	100.00%	16/10/09
Global Bank Corporation	6.00%	17/03/14	\$485,000.00	101.95%	20/10/09
Hipotecaria Metrocredit S.A.	7.00%	08/10/13	\$410,000.00	100.00%	26/10/09
VALORES DEL ESTADO					
Letras del Tesoro de la Rep., de Pmá.		30/04/10	\$10,000,000.00	99.39%	27/10/09
RECOMPRAS					
.		365 días	7.00%	\$17,000.00	28/10/09
.		91 días	7.00%	\$1,000,002.00	30/10/09
.		21 días	8.25%	\$8,185,586.36	30/10/09
.		72 días	8.25%	\$3,640,000.04	20/10/09
.		90 días	8.25%	\$13,100,000.04	20/10/09
.		17 días	8.25%	\$9,185,586.28	20/10/09

Mercado Accionario del 16 al 31 de octubre de 2009

Nombre de Emisor	Símbolo	Alto	Bajo	Ultimo	Vol. Ult.	Vol. Tot.	Monto	Fecha	
ACCIONES COMUNES									
Grupo ASSA, S.A.	ASSA	39.50	39.50	39.50	1,800	5,567	\$219,896.50	30/10/09	
BG Financial Group Inc.	BGFG	32.10	32.10	32.10	130	130	\$4,173.00	20/10/09	
Empresa General de Invers.	EGIN	40.00	40.00	40.00	500	5,500	\$220,000.00	29/10/09	
Financiera Automotriz	FASA	16.00	16.00	16.00	288	288	\$4,608.00	19/10/09	
MHC Holding Ltd.	MHCH	14.00	13.00	14.00	1,000	19,200	\$250,600.00	29/10/09	
SUB-TOTAL						30,685	\$699,277.50		
ACCIONES PREFERIDAS									
Grupo Bandelta Holding Corp.		9.00%	1,000.00	1,000.00	1,000.00	200	210	\$210,000.00	26/10/09
Global Bank Corporation		6.50%	99.00	99.00	99.00	500	500	\$49,500.00	26/10/09
Global Bank Corporation		6.75%	100.00	100.00	100.00	723	773	\$77,300.00	29/10/09
Multibank Inc.		7.75%	100.00	100.00	100.00	200	200	\$20,000.00	26/10/09
Multibank Inc.		7.50%	100.00	100.00	100.00	50	50	\$5,000.00	20/10/09
SUB-TOTAL						1,733	\$361,800.00		
ACCIONES DE FONDO									
Fondo General de Inversiones	FGIN	1.01	0.99	1.01	244,156	335,172	\$337,246.82	26/10/09	
Pma Fixed Inc Fund 2	NFPIFII	10.07	10.06	10.07	36,089	52,910	\$532,642.96	26/10/09	
Pma Fixed Inc Fund I	INFPIFI	10.06	10.06	10.06	3,258	3,258	\$32,787.53	19/10/09	
Premier Lat American Bond	Fd PREMIERLABF	0.77	0.77	0.77	162,536	183,062	\$140,808.15	28/10/09	
SUB-TOTAL						574,402	\$1,043,485.46		
TOTAL						606,820	\$ 2,104,562.96		

BOLSA DE VALORES DE PANAMA, S.A.

Estadísticas del 16 al 31 de octubre de 2009

Volumen Negociado por Mercado

Mercado	Monto (en US\$)	Porcentaje
Mercado Primario	27,767,851	39
Mercado Secundario	7,603,353	11
Recompras	35,340,753	50
Total	70,711,957	100

Volumen Negociado por Sector

Sector	Monto (en US\$)	Porcentaje
Público	9,948,650	14
Privado	60,763,307	86
Total	70,711,957	100

Volumen Negociado por Instrumento

Instrumento	Monto (en US\$)	Porcentaje
Valores Comerciales Negociables	13,993,768	20
Bonos	9,324,223	13
Notas Corporativas		
Valores del Estado	9,948,650	14
Acciones	699,278	1
Acciones de Fondos	1,043,485	1
Acciones Preferidas	361,800	1
Recompras	35,340,753	50
Total	70,711,957	100

Vencimiento de Valores Corporativos

Por vencimiento	Monto (en US\$)	Porcentaje
0 a 60 días	350,000	2
61 a 180 días	348,025	1
181 a 360 días	11,465,743	49
de 1 a 3 años	3,300,100	14
de 3 a 5 años	2,080,458	9
más de 5 años	5,773,665	25
Total	23,317,991	100

Rendimiento de las Recomendaciones, según vencimiento

Vencimiento	Rendimiento
72 días	8.2500%
90 días	8.2500%
17 días	8.2500%
365 días	7.0000%
91 días	7.0000%
21 días	8.2500%

Subasta de Letras del Tesoro del 27 de octubre de 2009*

Monto subastado: US\$10,000,000.00

	Monto adjudicado (en US\$)	Precio promedio (%)	Tasa de rendimiento (%)	Diferencia Libor 6 meses (BP'S)
Competitiva				
No Competitiva privada	10,000,000.00			
No Competitiva gobierno				
Promedio	10,000,000.00	99.39%	1.214	62

*Última subasta realizada

INDICADORES ECONOMICOS

Sectores/Indicador	Unidad	Periodo	2007	2008	% de variación
Agropecuario					
Exportación de Bananos	millones de kilos netos	Enero - Diciembre	437.5	365.7	-16.4
Exportación de Camarones	millones de kilos netos	Enero - Diciembre	9.4	6.2	-33.5
Sacrificio de ganado vacuno	cabezas	Enero - Diciembre	301,383	313,246	3.9
Industria Manufacturera					
Producción de bebidas alcohólicas	millones de litros	Enero - Diciembre	209.9	228	8.5
Producción de cervezas	millones de litros	Enero - Diciembre	197.2	214.0	8.5
Construcción					
Valor de los permisos	millones de B/.	Enero - Diciembre	1,348.7	1,601.3	18.7
Producción de concreto premezclado	metros cúbicos	Enero - Diciembre	1,445	1,884	30.4
Hoteles y Restaurantes					
Entrada de turista al país	miles de personas	Enero - Diciembre	2,274	2,243	-1.3
Gastos efectuados, total	millones de B/.	Enero - Diciembre	1,184.0	1,408	18.9
Ocupación hotelera	en porcentaje	Enero-julio	64.5	65.7	2.0
Comercio Exterior					
Importaciones	millones de B/.	Enero - Diciembre	6,869.9	9,050.2	31.7
Exportación	millones de B/.	Enero - Diciembre	1,126.8	1,144.7	1.6
Importaciones Zona Libre de Colón	millones de B/.	Enero-agosto	4,903.9	5,468.4	11.5
Reexportaciones Zona Libre de Colón	millones de B/.	Enero-agosto	5,438.0	6,578.0	21.0
Canal de Panamá					
Tránsito de naves	número de barcos de alto calado	Enero - Diciembre	14,670	14,705	0.2
Ingreso por peaje	millones de B/.	Enero - Diciembre	1208.2	1359.2	12.5
Sistema Bancario					
Cartera crediticia	millones de B/.	Diciembre	26,841.0	30,243.0	12.7
Créditos Internos	millones de B/.	Diciembre	18,873.0	21,415.0	13.5
Créditos Externos	millones de B/.	Diciembre	7,968.0	8,828.0	10.8
Depósitos	millones de B/.	Diciembre	32,978.0	39,252	19.0
Depósitos internos	millones de B/.	Diciembre	23,223.0	26,190	12.8
Depósitos externos	millones de B/.	Diciembre	9,755.0	13,162	34.9
Consumo					
Venta de automóviles nuevos	en unidades	Enero - Diciembre	41,383	43,239	4.5
Venta de combustible para el consumo interno	En millones de galones	Enero - Diciembre	729.4	737.9	1.2
Inversión bruta publicitaria	En millones de B/.	Enero - Diciembre	285.4	309.7	8.5
Sector Público					
Ingresos Totales	millones de B/.	Enero-agosto	2,494.9	3,253.8	30.4
Ingresos Corrientes	millones de B/.	Enero-agosto	1,987.9	2,549.0	28.2
Ingresos Tributario	millones de B/.	Enero-agosto	1,312.4	1,537.6	17.2
Ingresos No tributarios	millones de B/.	Enero-agosto	610.8	968.7	58.6
Impuesto ITBMS	millones de B/.	Enero-agosto	135.1	164.8	22.0
Ingresos de Capital	millones de B/.	Enero-agosto	506.7	704.2	39.0
Precios					
Índice de Precio al Consumidor	Oct 2002 = 100	Noviembre	113.3	122.0	7.7

Fuente: Elaborado por la BVP con base en datos de la Contraloría General de la República (diciembre de 2008)

DERECHOS POLÍTICOS Y ECONÓMICOS

PAGO DE DIVIDENDOS 2009

EMPRESA	FECHA DE PAGO	PAGO POR ACCION	FECHA DE REGISTRO
Grupo Melo, S.A.	primeros 5 días de noviembre	US\$0.0657	30 de octubre, 2009
Grupo Melo, S.A.	primeros 5 días de diciembre	US\$0.0657	30 de noviembre, 2009
Grupo ASSA, S.A.	2 de diciembre	US\$0.33	23 de noviembre, 2009
BG Financial Group, Inc.	11 de diciembre	US\$0.20	30 de noviembre, 2009
BG Financial Group, Inc.*	11 de diciembre	US\$0.35	30 de noviembre, 2009
Grupo Mundial Tenedora, S.A.	20 de diciembre	US\$0.171	5 de diciembre, 2009
Bolsa de Valores de Panamá, S.A.	30 de diciembre	US\$0.055	15 de diciembre, 2009
Empresa General de Inversiones, S.A.	15 de diciembre	US\$0.22	30 de noviembre, 2009

* Dividendo Extraordinario

EMISIONES EN TRÁMITE DE INSCRIPCIÓN AL 31 DE OCTUBRE DE 2009

Emisor	Título	Plazo	Tasa	Monto (US\$ MM)	Puesto
Compañía Inmobiliaria San Felipe*	Acciones Comunes	Na	Na	0.4	Mundial Asset Management
Multifinancial Group, Inc.*	Acciones Comunes	Na	Na	19.2	Multisecurities, Inc.
Odin Energy Corporation	Acciones Preferentes	Na	Na	40.0	PD
Global Bank Corporation*	Bonos Subordinados Convertibles en	5 años	PD	30.00	Global Valores
Colfinanzas, S.A.	Bonos Corporativos	3,4, y 5 años	Pd	10.0	Mundial Asset Management
Empresas Melo, S.A.	Bonos Corporativos	10 años	Pd	50.0	MMG Bank Corporation y Global Valores
Franquicias Panameñas, S.A.	Bonos Corporativos	7 y 10 años	Libor 3M + 2.75 Min. 7.25% y Prime+ 3.5 Min.9% Máx. 11%	17.0	BG Investment. Co. Inc.
Tagarópulos, S.A.	Bonos Subordinados	5,7, y 10 años	Pd	5.0	MMG Bank Corporation
Total				171.6	

* Completó los tramites de inscripción en CNV



La Gaceta Bursátil

Publicación Quincenal de la Bolsa de Valores de Panamá, S.A.
Para comentarios y sugerencias escriba al Fax (507)269-2457, al Apdo. 87-0878.
Panamá, Rep. de Panamá o e-mail: bvp@panabolsa.com
Web Page: www.panabolsa.com
Editado por la Bolsa de Valores de Panamá, S.A.
Datos recopilados por el Depto de Desarrollo de la BVP.

La Gaceta Bursátil, (c) 2009,

Bolsa de Valores de Panamá, S.A.

Prohibida su reproducción total o parcial sin el consentimiento de la BVP.