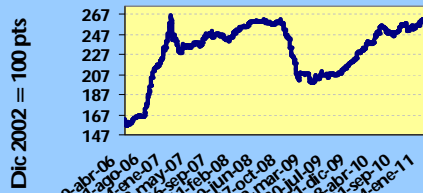




INDICE BVP: 266.0

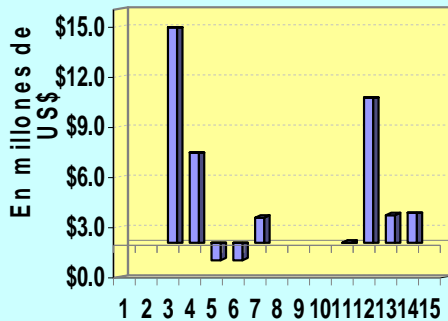
Valor al	Cambio	Cambio
31/12/2010	15/01/11	%
261.68	4.32	1.65



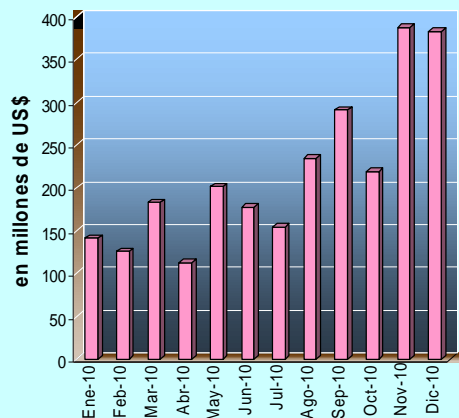
Volumen Quincenal
US\$ 48,820,468

Cambio vs quincena anterior	% de Cambio	Acumulado 2010	% de Cambio al Fecha '11 vs '10
-201,163,132	-80.47	US\$ 48,820,468.01	+91.94

Volumen Diario de la Quincena
1/01/11 al 15/01/11

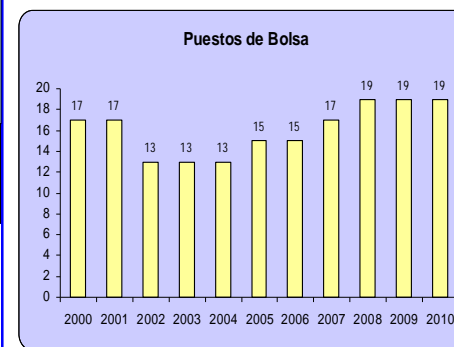
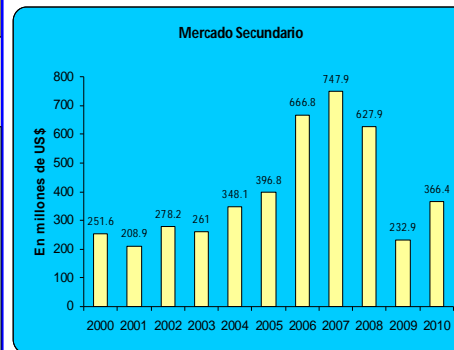
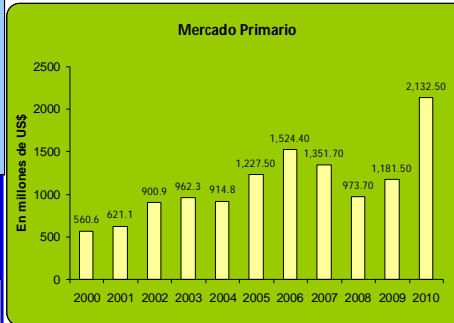


Volumen Mensual
Últimos 12 meses



GLOSAS DEL MERCADO

INDICADORES HISTORICOS DE DESEMPEÑO DE LA BVP



PRIVAL SECURITIES INICIA FUSION CON MUNDIAL MANAGEMENT

La Comisión Nacional de Valores dio su aprobación para iniciar el proceso de integración, con la fusión por absorción de Prival Securities, S.A. (entidad sobreviviente) con Mundial Asset Management, S.A., (entidad absorbida). Culminado el proceso de fusión, los clientes tendrán la libre opción de mantener sus activos financieros en cuentas con la casa de valores resultante de la fusión, trasladar sus cuentas a otra Casa de Valores o liquidar sus posiciones en valores y/o efectivo que mantenga con Prival Securities, S.A., informó la entidad en un comunicado público.

RATIFICAN CALIFICACION DE EMPRESA DE DISTRIBUCION ELÉCTRICA

Equilibrium ratificó la categoría de riesgo AA+.pa a la deuda de largo plazo de Empresa de Distribución Eléctrica Metro-Oeste, S.A., así como la categoría EQL 1+.pa a sus Valores Comerciales Negociables.

INDICE

Gráficas y Glosas	1
Pago de Cupones enero 2011	2
Indicadores del Mercado Accionario y Fondos de Inversión	4
Actividad de la Quincena y Mercado Accionario	5
Estadísticas de la Quincena e Indicadores Económicos	7
Emisiones en Trámite de Inscripción	8

PAGO DE CUPONES
Enero 2011

NOMBRE DE LA EMPRESA O INSTRUMENTO	FECHA	TASA %	FECHA
SEXTO FIDEICOMISO DE BONOS DE PRESTAMOS HIPOTECARIOS	20/02/2034	TASA VARIABLE HIPOTECARIA	01
QUINTO FIDEICOMISO DE BONOS DE PRESTAMOS HIPOTECARIOS	26/03/2033	TASA VARIABLE HIPOTECARIA	01
SEPTIMO FIDEICOMISO DE BONOS DE PRESTAMOS HIPOTECARIOS	01/07/2021	TASA VARIABLE HIPOTECARIA	01
CUARTO FIDEICOMISO DE BONOS DE PRESTAMOS HIPOTECARIOS	02/10/2032	TASA VARIABLE HIPOTECARIA	01
TERCER FIDEICOMISO DE BONOS DE PRESTAMOS HIPOTECARIOS	18/12/2031	TASA VARIABLE HIPOTECARIA	01
PRIMER FIDEICOMISO DE PRESTAMOS HIPOTECARIOS	22/02/2029	INDEXADA	01
SEGUNDO FIDEICOMISO DE BONOS DE PRESTAMOS HIPOTECARIOS	27/03/2031	INDEXADA	01
X FIDEICOMISO DE BONOS DE PRESTAMOS HIPOTECARIOS	08/09/2039	TASA VARIABLE HIPOTECARIA	08
X FIDEICOMISO DE BONOS DE PRESTAMOS HIPOTECARIOS	08/09/2039	TASA VARIABLE HIPOTECARIA	08
OCTAVO FIDEICOMISO DE BONOS DE PRESTAMOS HIPOTECARIOS	19/12/2036	TASA VARIABLE HIPOTECARIA	08
NOVENO FIDEICOMISO DE BONOS DE PRESTAMOS HIPOTECARIOS	31/12/2022	TASA VARIABLE HIPOTECARIA	08
OCTAVO FIDEICOMISO DE BONOS DE PRESTAMOS HIPOTECARIOS	19/12/2036	TASA VARIABLE HIPOTECARIA	08
NOVENO FIDEICOMISO DE BONOS DE PRESTAMOS HIPOTECARIOS	31/12/2022	TASA VARIABLE HIPOTECARIA	08
BANCO INTERNACIONAL DE COSTA RICA	08/07/2012	5.7500000	08
HIPOTECARIA METROCREDIT, S.A.	08/07/2013	TASA LIBOR TRIMESTRAL + 3.00	08
BAHIA LAS MINAS CORP.	10/01/2020	TASA LIBOR TRIMESTRAL + 3.00	10
BAHIA LAS MINAS CORP.	10/01/2022	TASA LIBOR TRIMESTRAL + 3.00	10
PRIMER FIDEICOMISO DE PRESTAMOS HIPOTECARIOS	22/02/2029	TASA VARIABLE HIPOTECARIA	10
COMPAÑIA AZUCARERA LA ESTRELLA, S.A.	12/01/2017	TASA LIBOR TRIMESTRAL + 3.50	12
COMPAÑIA AZUCARERA LA ESTRELLA, S.A.	12/01/2017	8.0000000	12
ELEKTRA NORESTE, S.A.	12/07/2021	7.6000000	12
HIPOTECARIA METROCREDIT, S.A.	14/12/2015	TASA LIBOR TRIMESTRAL + 3.00	14
CORPORACION DE FINANZAS DE PAIS	20/09/2011	7.7500000	15
BANCO DELTA, S.A. (BMF)	15/09/2013	6.5000000	15
BANCO DELTA, S.A. (BMF)	15/11/2013	6.8750000	15
BANCO DELTA, S.A. (BMF)	15/02/2014	7.0000000	15
BANCO DELTA, S.A. (BMF)	15/05/2014	7.0000000	15
BANCO DELTA, S.A. (BMF)	15/12/2014	7.0000000	15
BANCO DELTA, S.A. (BMF)	15/09/2015	7.2500000	15
BANCO DELTA, S.A. (BMF)	15/12/2015	7.2500000	15
BANCO DELTA, S.A. (BMF)	15/05/2012	7.3750000	15
BANCO DELTA, S.A. (BMF)	15/02/2013	7.5000000	15
BANCO DELTA, S.A. (BMF)	15/02/2015	7.5000000	15
BANCO DELTA, S.A. (BMF)	15/05/2013	7.5000000	15
BANCO DELTA, S.A. (BMF)	15/08/2012	7.5000000	15
BANCO DELTA, S.A. (BMF)	15/08/2013	7.5000000	15
BANCO DELTA, S.A. (BMF)	15/11/2012	7.5000000	15
BANCO DELTA, S.A. (BMF)	15/08/2014	7.7500000	15
PRIMER FIDEICOMISO BONOS PRES PERS	15/07/2012	7.0000000	15
PRIMER FIDEICOMISO BONOS PRES PERS	15/07/2012	10.0000000	15
BANCO LA HIPOTECARIA, S.A.	15/04/2011	6.0000000	15
BANCO LA HIPOTECARIA, S.A.	15/05/2011	6.0000000	15
BANCO LA HIPOTECARIA, S.A.	15/04/2012	6.5000000	15
BANCO LA HIPOTECARIA, S.A.	15/05/2012	6.5000000	15
BANCO LA HIPOTECARIA, S.A.	15/05/2012	6.5000000	15
BANCO LA HIPOTECARIA, S.A.	15/05/2012	6.5000000	15
BANCO LA HIPOTECARIA, S.A.	22/03/2014	6.7500000	15
BANCO LA HIPOTECARIA, S.A.	15/03/2014	6.7500000	15
BANCO LA HIPOTECARIA, S.A.	15/04/2014	6.7500000	15

Continúa en la siguiente pag.

PAGO DE CUPONES
Enero 2011

NOMBRE DE LA EMPRESA O INSTRUMENTO	FECHA	TASA %	FECHA
LOS CASTILLOS REAL ESTATE, INC.	17/11/2023	TASA LIBOR TRIMESTRAL + 2.25	17
GLOBAL BANK CORPORATION	17/03/2014	6.0000000	17
GLOBAL BANK CORPORATION	17/07/2012	TASA LIBOR TRIMESTRAL + 1.50	17
GLOBAL BANK CORPORATION	17/07/2013	TASA LIBOR TRIMESTRAL + 1.75	17
GLOBAL BANK CORPORATION	15/06/2015	5.5000000	17
GLOBAL BANK CORPORATION	17/07/2011	TASA LIBOR TRIMESTRAL + 1.25	17
BANCO DELTA, S.A. (BMF)	04/07/2012	6.5000000	17
CORPORACION DE FINANZAS DE PAIS	28/03/2015	7.0000000	17
ALIADO LEASING, S.A.	18/01/2013	8.5000000	18
HIPOTECARIA METROCREDIT, S.A.	19/11/2011	TASA LIBOR TRIMESTRAL + 3.00	19
ELEKTRA NORESTE, S.A.	20/10/2018	TASA LIBOR TRIMESTRAL + 2.38	20
GLOBAL BANK CORPORATION	20/10/2011	5.5000000	20
ALIADO LEASING, S.A.	23/10/2011	8.5000000	23
FIRST FACTORING, INC	23/03/2012	8.0000000	24
FIRST FACTORING, INC	23/03/2013	8.5000000	24
FIRST FACTORING, INC	23/03/2015	9.5000000	24
FIRST FACTORING, INC	23/03/2020	TASA DE MERCADO + 5.00	24
FINANZAS Y CREDITOS DEL HOGAR, S.A. (FINANCIERA LA GENEROSA)	24/09/2014	TASA LIBOR TRIMESTRAL + 3.00	24
FINANZAS Y CREDITOS DEL HOGAR, S.A. (FINANCIERA LA GENEROSA)	28/12/2012	TASA LIBOR TRIMESTRAL + 3.00	28
BANCO PANAMEÑO DE LA VIVIENDA, S.A.	30/04/2015	TASA LIBOR TRIMESTRAL + 2.63	30
GLOBAL BANK CORPORATION	30/08/2070	6.7500000	30
GLOBAL BANK CORPORATION	30/08/2070	6.7500000	30
GLOBAL BANK CORPORATION	30/08/2070	6.7500000	30
GLOBAL BANK CORPORATION	31/12/2014	5.0000000	30
SALTOS DE FRANCOLI S.A.	30/07/2020	8.5000000	31
MHC HOLDING LTD.	31/10/2015	6.0000000	31

Indicadores del Mercado Accionario y Fondos de Inversión 15 de enero de 2011

EMPRESAS	Precios al 15 de enero de 2011		Acciones negociadas	Volumen negociado (en US\$)	Proporciones ^{2/}		Rendimiento ^{3/}		Capitalización de mercado
	2010	2011			P/Utilidad	PV/libro	Corriente		
Primer Banco del Istmo, S.A.	27.20	27.20	0	0	8.6	1.6	0.00%	995,862,856	
Amw orld Inc	5.70	5.70	0	0			0.00%	132,343,227	
BG Financical Group	31.00	37.05	24,100	888,893	16.8	2.2	2.16%	3,173,950,012	
Boisa de Valores de Panamá, S.A.	8.50	8.50	0	0	11.0	2.4	3.53%	9,465,600	
Central Latinoamericana de Valores, S.A.	270.00	270.00	100	27,000	15.4	1.3	2.31%	2,718,360	
Corp. Micro-Financiera Nacional, S.A.	1.00	1.00	0	0	0.0	1.7	0.00%	6,273,586	
Econo-Grupo, S.A.	0.70	0.70	0	0	0.0	0.6	0.00%	9,627,597	
Empresa General de Inversiones, S.A.	52.00	52.00	133	7,049	15.7	2.1	2.23%	2,192,848,788	
Empresa Tagaropulos	1.00	1.00	0	0	4.8	0.5	0.00%	3,715,643	
Financiera Automotriz, S.A.	22.50	22.50	150	2,700	9.9	1.5	4.44%	84,542,468	
GB Group Corp.	24.10	24.10	0	0	14.3	2.5	1.70%	351,239,690	
Golden Forest, S.A.	11.50	11.50	0	0	18.9	1.2	0.00%	5,750,000	
Grupo Assa, S.A.	40.0	42.70	5,831	249,535	14.5	1.5	2.95%	16,648,900	
Grupo Bandelta Holding	10.00	10.00	0	0	49.1	1.2	0.00%	414,821,576	
Grupo M&lo, S.A.	34.00	34.00	10,660	365,322	6.5	1.2	2.37%	81,692,820	
Grupo Mundial Tenedora, S.A.	8.00	6.00	4,000	25,000	5.1	0.4	9.17%	105,927,018	
Geoinfo Internacional, S.A.	1.50	1.50	0	0	0.0	2.2	0.00%	3,611,333	
MHC Holding Ltd.	21.51	21.80	520	11,368	10.6	2.1	2.89%	338,431,593	
QBE del Istmo, Cia de Reaseguros Inc.	6.30	6.30	0	0	0.8	0.2	0.00%	15,151,172	
Rey Holding Corp.	25.00	25.00	0	0	22.3	5.1	2.80%	376,466,200	
Tropical Resorts International, Inc.	11.00	11.00	0	0	8.1	0.0	0.00%	11,550,000	
Unión Nacional de Empresas, S.A.	17.00	17.00	0	0	9.6	0.8	3.79%	86,521,003	
Promedios y Total			45,344	1,574,167	13.1	1.6	1.82%	8,419,159,442	

FONDOS	datos a enero 2011		Rendimiento ^{4/}	VNA ^{5/}
	2010	2011		
Multistrategy Fixed Income Fund	10.95	10.95	5.4%	27,393,683
Fondo General de Inversiones	1.01	1.02	4.8%	173,745,099
Mundial Global Diversified Fund	0.90	0.89	3.36%	24,366,621
Promedio y Total				225,505,403

1/ Se refiere a la fecha en que fue fijado el último precio de la acción

2/ Las razones de las empresas han sido calculadas utilizando cifras de los últimos 12 meses. Cuando la relación aparece en blanco, significa que la razón es negativa o los valores muy elevados

3/ El calculo del rendimiento se refiere a los dividendos pagados en efectivo en los últimos 12 meses.

4/ Rendimiento de los últimos 12 meses

5/ Valor Neto de Activos.

Favor reportar cualquier error u omisión en esta página al Departamento de Desarrollo de la BVP. Gracias.

Valores de Renta Fija Actividad del 1 al 15 de enero de 2011

Emisión	Tasa	Vencimiento	Monto	Precio	Ult/Fecha
VALORES COMERCIALES NEGOCIABLES					
Banco Internacional de Costa Rica, S.A.	3.125%	26/12/11	\$2,662,000.00	100%	04/01/11
Banco Internacional de Costa Rica, S.A.	3.50%	24/10/11	\$657,000.00	100.125%	11/01/11
Banco Internacional de Costa Rica, S.A.	3.125%	10/01/12	\$5,000,000.00	100%	12/01/11
Banco Delta, S.A. (BMF)	4.00%	14/11/11	\$255,000.00	100%	05/01/11
Global Bank Corporation	3.125%	15/12/11	\$2,435,000.00	100%	07/01/11
Sociedad Urbanizadora del Caribe, S.A.	3.25%	01/01/12	\$700,000.00	100%	03/01/11
BONOS					
AES Panamá, S.A.	6.35%	21/12/16	\$100,000.00	106%	06/01/11
AES Panamá, S.A.	6.35%	21/12/16	\$152,000.00	106.5%	11/01/11
AES Panamá, S.A.	6.35%	21/12/16	\$75,000.00	106.25%	12/01/11
AES Panamá, S.A.	6.35%	21/12/16	\$575,000.00	107%	14/01/11
Banco Internacional de Costa Rica, S.A.	4.5%	14/01/16	\$5,000,000.00	100%	12/01/11
Cable Onda S.A.	5.50%	03/12/15	\$50,000.00	102%	13/01/11
Cochez y Compañía, S.A.	8.00%	15/07/16	\$87,000.00	100%	04/01/11
Colfinanzas, S.A.	7.25%	15/03/14	\$250,000.00	100%	04/01/11
Colfinanzas, S.A.	7.50%	15/03/145	\$1,182,000.00	100%	06/01/11
Finanzas y Créditos del Hogar, S.A.	8.25%	24/09/14	\$10,000.00	100%	07/01/11
Banco Delta, S.A. (BMF)	6.50%	15/09/13	\$368,000.00	100%	11/01/11
Banco Delta, S.A. (BMF)	7.00%	15/12/14	\$200,000.00	100%	07/01/11
Banco Delta, S.A. (BMF)	7.25%	15/12/15	\$303,000.00	100%	07/01/11
Global Bank Corporation	6.75%	30/08/70	\$4,159,000.00	100%	14/01/11
Multibank Inc.	5.875%	24/08/15	\$2,500,000.00	100%	14/01/11
RG Inmobiliaria, S.A.	8.00%	03/08/12	\$123,000.00	100%	11/01/11
Salto de Francoli, S.A.	8.50%	30/07/20	\$280,000.00	100%	11/01/11
Sociedad Urbanizadora del Caribe, S.A.	6.00%	15/12/20	\$1,470,000.00	100%	03/01/11
Promotora Torre Aseguradora Ancón, S.A.	7.00%	09/09/12	\$15,000.00	100%	13/01/11
Promotora Torre Aseguradora Ancón, S.A.	8.00%	09/09/12	\$300,000.00	100%	03/01/11
Hipotecaria Metrocredit, S.A.	8.00%	14/12/15	\$506,000.00	100%	13/01/11
Hipotecaria Metrocredit, S.A.	8.00%	19/11/11	\$15,000.00	100%	11/01/11
VALORES DEL ESTADO					
Notas del Tesoro de la Rep., de Pmá.	3.50%	30/05/13	\$540,000.00	101%	06/01/11

Mercado Accionario del 1 al 15 de enero de 2011

Nombre de Emisor	Símbolo	Alto	Bajo	Ultimo	Vol. Ult.	Vol. Tot.	Monto	Fecha
ACCIONES COMUNES								
Grupo ASSA	ASSA	43.00	42.70	42.70	194	5,831	\$249,534.80	13/01/11
BG Financial Group Inc.	BGFG	37.05	35.86	37.05	10,850	24,100	\$888,892.70	14/01/11
Empresa General de Inv., S.A.	EGIN	53.00	53.00	53.00	133	133	\$7,049.00	12/01/11
Grupo Mundial Tenedora, S.A.	GMUN	6.50	6.00	6.00	2,000	4,000	\$25,000.00	13/01/11
Grupo Melo, S.A.	MELO	34.50	34.20	34.50	1,500	10,660	\$365,322.00	12/01/11
Central Latin. Valores, S.A.	LATI	270.00	270.00	270.00	100	100	\$27,000.00	12/01/11
MHC Holding Ltd.	MHCH	22.00	21.76	21.76	300	520	\$11,368.00	07/01/11
TOTAL						45,344	\$1,574,166.50	
FONDOS								
Fondo General de Inversiones	FGIN	1.02	1.02	1.02	6,873	12,338,425	\$12,565,885.75	11/01/11
Mundial Global Diversified Fund	MGDF	0.89	0.89	0.89	22,030	469,799	\$418,367.84	12/01/11
Multistrategy Fixed Inc.	MSFIF	10.95	10.95	10.95	4,577	4,932	\$54,005.40	03/01/11
Premier Index Fund, S.A.	PREMINF	0.61	0.61	0.61	16,020	39,810	\$24,238.79	12/01/11
Premier Latin American Bond	PREMLABF	0.80	0.80	0.80	500,047	4,540,090	\$3,636,468.01	13/01/11
Premier Short Term Bond F	PREMSHBF	0.95	0.95	0.95	5,296.97	5,296.97	\$5,296.97	12/01/11
SUB-TOTAL						17,398,650	\$16,704,262.76	
TOTAL						17,443,994	\$18,278,429.26	

BOLSA DE VALORES DE PANAMA, S.A.

Estadísticas del 1 al 15 de enero de 2011

Volumen Negociado por Mercado

Mercado	Monto (en US\$)	Porcentaje
Mercado Primario	43,539,781	89
Mercado Secundario	5,280,687	11
Recompras	-	-
Total	48,820,468	100

Volumen Negociado por Sector

Sector	Monto (en US\$)	Porcentaje
Público	545,400	1
Privado	48,275,068	99
Total	48,820,468	100

Volumen Negociado por Instrumento

Instrumento	Monto (en US\$)	Porcentaje
Valores Comerciales Negociables	12,079,821	25
Bonos	17,916,818	37
Notas Corporativas	-	-
Valores del Estado	545,400	1
Acciones	1,574,167	3
Acciones de Fondos	16,704,263	34
Acciones Preferidas	-	-
Recompras	-	-
Total	48,820,468	100

Vencimiento de Valores Corporativos

Por vencimiento	Monto (en US\$)	Porcentaje
0 a 60 días	-	-
61 a 180 días	-	-
181 a 360 días	12,094,821	40
de 1 a 3 años	1,141,000	4
de 3 a 5 años	4,802,000	16
más de 5 años	11,958,818	40
Total	29,996,639	100

Rendimiento de las Recompras, según vencimiento

Vencimiento	Rendimiento

Subasta de Letras del Tesoro del 14 de diciembre de 2010*

Monto subastado: US\$60,000,000.00

	Monto adjudicado (en US\$)	Precio promedio (%)	Tasa de rendimiento (%)	
Competitiva	60,000,000.00			
No Competitiva privada				
No Competitiva gobierno				
Promedio	60,000,000.00	99.28%	0.943	

*Última subasta realizada

INDICADORES ECONOMICOS

DERECHOS POLÍTICOS Y ECONÓMICOS

PAGO DE DIVIDENDOS 2010

EMPRESA	FECHA DE PAGO	PAGO POR ACCION	FECHA DE REGISTRO
Grupo Melo, S.A.	Primeros cinco días de enero 2011	0.1594	31 de diciembre, 2010
G.B. Group Corporation	7 de enero de 2011	0.10	30 de noviembre de 2010
Financiera Automotriz, S.A.	15 de enero de 2011	0.25	30 de diciembre de 2010
Grupo Melo, S.A.	Primeros cinco días de febrero 2011	0.1594	31 de enero, 2010

* Dividendo Extraordinario

EMISIONES EN TRÁMITE DE INSCRIPCIÓN AL 15 DE ENERO DE 2010

Emisor	Título	Plazo	Tasa	Monto (US\$ MM)	Puesto
Sociedad Urbanizadora del Caribe, S.A. (SUCASA)	Bonos Corporativos	12 años-2022	6.5%(primeros 3 años y luego, Libor 3 + 3.75% con mínimo 6%)	10.0	BG Valores y BG Investment
Generadora Pedregalito, S.A.	Bonos Corporativos	Serie A: 30/6/2018 Serie B: 10 años	Serie A: Libor 1M+ Serie B: pd	60.0	BG Valores y BG Investment
Hipotecaria Metrocredit, S.A.*	Valores Comerciales Negociables - Programa Rotativo	02-Oct-11	7.75% anual	4.0	Multi Securities
Smart Solutions Marketing Panamá, S.A.	Bonos Corporativos Rotativos	2, 3, 4, 5, 6 y 7 años	Por determinar	5.0	MMG Bank Corporation
Ideal Living Corp.	Bonos Corporativos	Serie A: 3 años Serie B: 3, 4 ó 5 años	Serie A: 6.5% Serie B: Libor 3M +	65.0	BG Valores y BG Investment
Finanzas y Créditos Del Hogar (La Generosa)*	Bonos Corporativos	16-Dic-14	Libor 3M + 3% Min.8.25% Máx: 10%	8.0	Multi Securities
Multibank Inc.	Acciones Preferidas No Acumulativas	Na	PD	50.0	Multi Securities, Inc.
Indesa Holdings Corp. (b)	Acciones Comunes Clase A	Na	Na	Na	PD
Odin Energy Corp. *	Acciones Comunes	Na	Na	20.0	Multi Securities, Inc.
Total				222.0	

* Completó los tramites de inscripción en CNV



La Gaceta Bursátil

Publicación Quincenal de la Bolsa de Valores de Panamá, S.A.
Para comentarios y sugerencias escriba al Fax (507)269-2457, al Apdo. 0823-00963, Panamá, Rep. de Panamá o e-mail: bvp@panabolsa.com
Web Page: www.panabolsa.com
Editado por la Bolsa de Valores de Panamá, S.A.
Datos recopilados por el Depto de Desarrollo de la BVP.

La Gaceta Bursátil, (c) 2011,

Bolsa de Valores de Panamá, S.A.

Prohibida su reproducción total o parcial sin el consentimiento de la BVP.