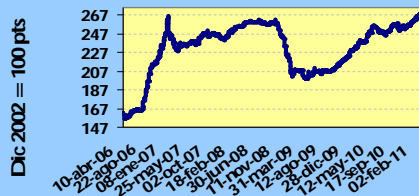




## INDICE BVP: 267.67

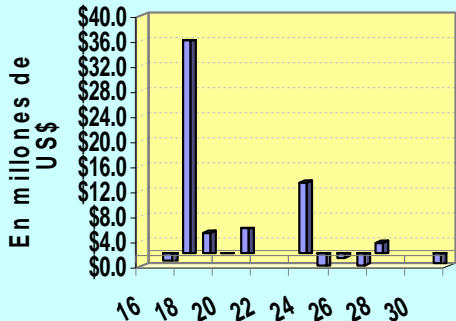
Valor al	Cambio	Cambio
31/12/2010	31/01/11	%
261.68	5.99	2.29



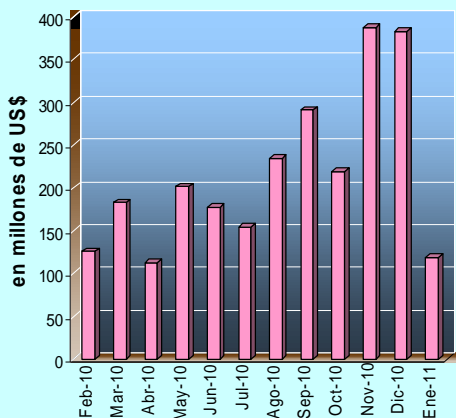
**Volumen Quincenal**  
US\$ 70,450,084

Cambio vs quincena anterior	% de Cambio	Acumulado 2010	% de Cambio al Fecha '11 vs '10
-201,163,132	-80.47	US\$ 48,820,468.01	+91.94

**Volumen Diario de la Quincena**  
16/01/11 al 31/01/11



**Volumen Mensual**  
Últimos 12 meses



## GLOSAS DEL MERCADO

### SUSPENDEN NEGOCIACIÓN DE BONOS DE FIDEICOMISO CORREDOR SUR

La Comisión Nacional de Valores de Panamá suspendió la negociación de bonos para la oferta pública Fideicomiso Corredor Sur (BG Trust Inc.). Esta suspensión estuvo vigente por un plazo de tres días hábiles, y la decisión se tomó debido a la solicitud de modificación por un valor de hasta US\$150.000.000,00 de estos bonos.

### CREDICORP SECURITIES CAMBIA JUNTA DIRECTIVA

Credicorp Securities realizó cambios en su Junta Directiva. Se reemplazó al Sr. Alberto Attie por el Sr. Roberto Ford como tesorero; al Sr. Richard Ford por el Sr. Roberto Ford como vocal y al Sr. Reinmar Teixeira por el Sr. Max Joseph Harari como vocal.

### AEI VENDE ACCIONES DE ENSA

AEI informó que vendió el 51% de sus acciones de la empresa ENSA. Estas acciones fueron compradas por Empresas Públicas de Medellín (EPM). Esta transacción se realizó el miércoles 19 de enero del 2011.

### BANCO DELTA CAMBIA CONTRATO DE FIDEICOMISO DE GARANTIA

HSBC Investment Corporation, Ban-

co Delta, Leasing de Panamá y Banistmo Capital Markets Group celebraron una enmienda al Contrato de Fideicomiso de Garantía que forma parte de la oferta pública de bonos de Banco Delta. Se designó a HSBC Investment Corporation como fiduciario de este fideicomiso en reemplazo de Banistmo Capital Markets Group.

### BANCO DELTA CAMBIA CONTRATO DE AGENTE DE PAGO Y REGISTRO

Banco Delta anuncia que HSBC Bank, Banco Delta y HSBC Securities celebraron una enmienda al Contrato de Prestación de Servicios de Agente de Pago y Registro que forma parte de la oferta pública de bonos de Banco Delta. Se designó a HSBC Bank como Agente de Pago y Registro de este contrato en reemplazo de HSBC Securities.

### GRUPO ASSA CAMBIA NOMBRE DE SUBSIDIARIA

Grupo Assa cambió el nombre de la subsidiaria Metropolitana Compañía de Seguros S.A., a ASSA Compañía de Seguros S.A. Este cambio obedece a la adquisición que hizo el grupo del 98,6% de las acciones de Metropolitana (ahora ASSA Compañía de Seguros). El cambio de nombre se realizó el 18 de enero del 2011.

## INDICE

Gráficas y Glosas	1
Pago de Cupones febrero 2011	2
Indicadores del Mercado Accionario y Fondos de Inversión	4
Actividad de la Quincena y Mercado Accionario	5
Estadísticas de la Quincena e Indicadores Económicos	7
Emisiones en Trámite de Inscripción	8

**PAGO DE CUPONES**  
**Febrero 2011**

<b>NOMBRE DE LA EMPRESA O INSTRUMENTO</b>	<b>FECHA</b>	<b>TASA %</b>	<b>FECHA</b>
DESARROLLO INMOBILIARIO DEL ESTE, S.A.	01/11/2014	7.0000000	01
RG INMOBILIARIA, S.A.	03/08/2012	LIBOR TRIMESTRAL + 3.00	03
INMOBILIARIA DON ANTONIO, S.A.	05/08/2012	5.0000000	05
INMOBILIARIA DON ANTONIO, S.A.	05/08/2016	6.0000000	05
BANCO BILBAO VIZCAYA ARGENTARIA S.A	07/05/2012	5.0000000	07
BANCO GENERAL, S.A.	08/11/2011	5.0000000	08
X FIDEICOMISO	08/09/2039	VARIABLE HIPOTECARIA	08
X FIDEICOMISO	08/09/2039	VARIABLE HIPOTECARIA	08
OCTAVO FIDEICOMISO DE BONOS DE PRESTAMOS HIPOTECARIOS	19/12/2036	VARIABLE HIPOTECARIA	08
OCTAVO FIDEICOMISO DE BONOS DE PRESTAMOS HIPOTECARIOS	19/12/2036	VARIABLE HIPOTECARIA	08
HIPOTECARIA METROCREDIT, S.A.	08/07/2013	LIBOR TRIMESTRAL + 3.00	08
ALIADO FACTORING, S.A.	09/08/2015	8.5000000	09
ALIADO LEASING, S.A.	09/08/2015	8.5000000	09
FINANCIERA CASH SOLUTION CORP	10/02/2020	LIBOR TRIMESTRAL + 4.00	10
HIPOTECARIA METROCREDIT, S.A.	14/12/2015	LIBOR TRIMESTRAL + 3.00	14
CORPORACION DE FINANZAS DE PAIS	28/03/2015	7.0000000	15
CORPORACION DE FINANZAS DE PAIS	20/09/2011	7.7500000	15
COCHEZ Y COMPAÑIA, S.A.	15/05/2013	LIBOR TRIMESTRAL + 3.00	15
COCHEZ Y COMPAÑIA, S.A.	15/05/2016	8.0000000	15
COCHEZ Y COMPAÑIA, S.A.	15/05/2016	10.0000000	15
ALIADO LEASING, S.A.	15/11/2012	8.5000000	15
EMPRESAS MELO, S.A.	15/11/2012	8.0000000	15
BANCO DELTA, S.A. (BMF)	15/08/2014	7.7500000	15
BANCO DELTA, S.A. (BMF)	15/02/2013	7.5000000	15
BANCO DELTA, S.A. (BMF)	15/02/2015	7.5000000	15
BANCO DELTA, S.A. (BMF)	15/05/2013	7.5000000	15
BANCO DELTA, S.A. (BMF)	15/08/2012	7.5000000	15
BANCO DELTA, S.A. (BMF)	15/08/2013	7.5000000	15
BANCO DELTA, S.A. (BMF)	15/11/2012	7.5000000	15
BANCO DELTA, S.A. (BMF)	15/02/2014	7.0000000	15
BANCO DELTA, S.A. (BMF)	15/05/2014	7.0000000	15
BANCO DELTA, S.A. (BMF)	15/12/2014	7.0000000	15
BANCO DELTA, S.A. (BMF)	15/09/2015	7.2500000	15
BANCO DELTA, S.A. (BMF)	15/12/2015	7.2500000	15
BANCO DELTA, S.A. (BMF)	15/05/2012	7.3750000	15
PRIMER FIDEICOMISO BONOS PRES PERSONALES	15/07/2012	7.0000000	15
PRIMER FIDEICOMISO BONOS PRES PERSONALES	15/07/2012	10.0000000	15
BANCO LA HIPOTECARIA, S.A.	15/04/2011	6.0000000	15
BANCO LA HIPOTECARIA, S.A.	15/05/2011	6.0000000	15
BANCO LA HIPOTECARIA, S.A.	15/04/2012	6.5000000	15
PANAMEÑA DE MOTORES, S.A.	28/03/2015	7.1250000	15
GLOBAL BANK CORPORATION	15/06/2015	5.5000000	15
BANCO LA HIPOTECARIA, S.A.	15/05/2012	6.5000000	15
BANCO LA HIPOTECARIA, S.A.	15/05/2012	6.5000000	15
BANCO LA HIPOTECARIA, S.A.	15/05/2012	6.5000000	15
BANCO LA HIPOTECARIA, S.A.	22/03/2014	6.7500000	15
BANCO LA HIPOTECARIA, S.A.	15/03/2014	6.7500000	15
BANCO LA HIPOTECARIA, S.A.	15/04/2014	6.7500000	15
BANCO DELTA, S.A. (BMF)	04/07/2012	6.5000000	15
BANCO DELTA, S.A. (BMF)	15/09/2013	6.5000000	15
BANCO DELTA, S.A. (BMF)	15/11/2013	6.8750000	15
FINANZAS GENERALES, S.A.	20/11/2014	LIBOR TRIMESTRAL + 2.00	15

*Continúa en la siguiente pag.*

**PAGO DE CUPONES**  
**Febrero 2011**

<b>NOMBRE DE LA EMPRESA O INSTRUMENTO</b>	<b>FECHA</b>	<b>TASA %</b>	<b>FECHA</b>
LOS CASTILLOS REAL ESTATE, INC.	17/11/2023	LIBOR TRIMESTRAL + 2.25	17
GLOBAL BANK CORPORATION	17/03/2014	6.0000000	17
HIPOTECARIA METROCREDIT, S.A.	19/11/2011	LIBOR TRIMESTRAL + 3.00	19
GLOBAL BANK CORPORATION	20/10/2011	5.5000000	20
HSBC LEASING, S.A.	20/07/2015	3.4500000	21
FINANCIERA DAVIVIENDA, S.A.	22/02/2013	7.5000000	22
FIRST FACTORING, INC	23/03/2012	8.0000000	23
FIRST FACTORING, INC	23/03/2013	8.5000000	23
FIRST FACTORING, INC	23/03/2015	9.5000000	23
FIRST FACTORING, INC	23/03/2020	TASA DE MERCADO + 5.00	23
SOCIEDAD URBANIZADORA DEL CARIBE , S.A.	22/11/2015	LIBOR TRIMESTRAL + 3.50	23
MULTIBANK INC.	24/08/2012	4.7500000	24
MULTIBANK INC.	24/08/2013	5.2500000	24
MULTIBANK INC.	24/08/2015	5.8750000	24
FINANZAS Y CREDITOS DEL HOGAR, S.A. (FINANCIERA LA GENEROSA)	24/09/2014	LIBOR TRIMESTRAL + 3.00	24
FIDEICOMISO CORREDOR SUR	25/05/2025	6.9500000	25
FINANZAS GENERALES, S.A.	25/05/2016	LIBOR TRIMESTRAL + 2.50	25
ALIADO FACTORING, S.A.	29/11/2012	8.5000000	28
ALIADO LEASING, S.A.	28/02/2013	8.5000000	28
HSBC Bank (Panamá), S.A.	31/05/2011	LIBOR TRIMESTRAL + 1.00	28
FINANZAS Y CREDITOS DEL HOGAR, S.A. (FINANCIERA LA GENEROSA)	28/12/2012	LIBOR TRIMESTRAL + 3.00	28
GLOBAL BANK CORPORATION	31/12/2014	5.0000000	28
GLOBAL BANK CORPORATION	30/08/2070	6.7500000	28
GLOBAL BANK CORPORATION	30/08/2070	6.7500000	28
GLOBAL BANK CORPORATION	30/08/2070	6.7500000	28
MULTIBANK INC.	30/11/2011	LIBOR TRIMESTRAL + 2.90	28
MULTIBANK INC.	30/11/2012	LIBOR TRIMESTRAL + 3.05	28

**Indicadores del Mercado Accionario y Fondos de Inversión  
31 de enero de 2011**

EMPRESAS	Precios al 31 de enero de 2011			Acciones negociadas	Volumen negociado (en US\$)	Proporciones <sup>2/</sup>		Rendimiento <sup>3/</sup>	Capitalización de mercado
	2010	2011	fecha de último precio <sup>1/</sup>			P/Utilidad	P/Vlibro	Corriente	
	Primer Banco del Istmo, S.A.	27.20	27.20			15-Sep-05	0	0	
Amiworld Inc		5.70	11-Nov-10	0	0			0.00%	132,343,227
BG Financial Group	31.00	37.20	28-Ene-11	24,100	899,409	16.9	2.2	2.15%	3,186,800,012
Bolsa de Valores de Panamá, S.A.	8.50	8.50	31-Mar-08	0	0	11.0	2.4	3.53%	9,465,600
Central Latinoamericana de Valores, S.A.	270.00	270.00	15-Dic-10	100	27,000	15.4	1.3	2.31%	2,718,360
Corp. Micro-Financiera Nacional, S.A.	1.00	1.00	24-Jul-02	0	0	0.0	1.7	0.00%	6,273,586
Econo-Grupo, S.A.	0.70	0.70	24-Jun-10	0	0	0.0	0.6	0.00%	9,627,597
Empresa General de Inversiones, S.A.	52.00	53.31	31-Ene-11	133	211,577	15.7	2.1	2.18%	2,248,091,709
Empresa Tagaropulos	1.00	1.00	03-Dic-04	0	0	4.8	0.5	0.00%	3,715,643
Financiera Automotriz, S.A.	22.50	22.50	17-Dic-10	150	2,700	9.9	1.5	4.44%	84,542,468
GB Group Corp.	24.10	24.60	24-Ene-11	0	16,464	14.3	2.5	1.70%	358,526,821
Golden Forest, S.A.	11.50	11.50	28-Dic-10	0	0	18.9		0.00%	5,750,000
Grupo Assa, S.A.	40.0	44.00	27-Ene-11	5,831	356,543	14.9	1.2	2.86%	427,450,804
Grupo Bandelta Holding	10.00	10.00	23-Dic-08	0	1,520,000	49.1	1.5	0.00%	16,648,900
Grupo Melo, S.A.	34.00	35.10	20-Ene-11	10,660	1,434,482	6.7	1.3	2.30%	84,335,823
Grupo Mundial Tenedora, S.A.	8.00	6.00	26-Ene-11	4,000	46,100	5.1	0.4	9.17%	105,927,018
Geoinfo Internacional, S.A.	1.50	1.50	00-Ene-00	0	0	0.0	2.2	0.00%	3,611,333
MHC Holding Ltd.	21.51	21.80	30-Dic-10	520	11,368	10.6	2.1	2.89%	338,431,593
QBE del Istmo, Cia de Reaseguros Inc.	6.30	6.30	15-Dic-99	0	0	0.8	0.2	0.00%	15,151,172
Rey Holding Corp.	25.00	25.00	06-Dic-10	0	0	22.3	5.1	2.80%	376,466,200
Tropical Resorts International, Inc.	11.00	11.00	30-Dic-10	0	0	8.1	0.0	0.00%	11,550,000
Unión Nacional de Empresas, S.A.	17.00	17.00	25-Sep-10	0	0	9.6	0.8	3.79%	86,521,003
<b>Promedios y Total</b>				<b>45,344</b>	<b>4,579,215</b>	<b>13.2</b>	<b>1.6</b>	<b>1.81%</b>	<b>8,509,811,725</b>

FONDOS	datos a enero 2011		Rendimiento <sup>4/</sup>	VNA <sup>5/</sup>
	2010	2011		
Multistrategy Fixed Income Fund	10.95	10.95	5.4%	27,393,683
Fondo General de Inversiones	1.01	1.02	4.8%	173,745,099
Mundial Global Diversified Fund	0.90	0.89	3.36%	24,366,621
<b>Promedio y Total</b>				<b>225,505,403</b>

1/ Se refiere a la fecha en que fue fijado el último precio de la acción

2/ Las razones de las empresas han sido calculadas utilizando cifras de los últimos 12 meses. Cuando la relación aparece en blanco, significa que la razón es negativa o los valores muy elevados

3/ El calculo del rendimiento se refiere a los dividendos pagados en efectivo en los últimos 12 meses.

4/ Rendimiento de los últimos 12 meses

5/ Valor Neto de Activos.

**Favor reportar cualquier error u omisión en esta página al Departamento de Desarrollo de la BVP. Gracias.**

## Valores de Renta Fija Actividad del 16 al 31 de febrero de 2011

Emisión	Tasa	Vencimiento	Monto	Precio	Ult/Fecha
<b>VALORES COMERCIALES NEGOCIABLES</b>					
Banco Internacional de Costa Rica, S.A.	3.125%	17/01/12	\$ 5,000,000.00	100%	19/01/11
Banco Internacional de Costa Rica, S.A.	3.500%	7/11/11	\$ 135,000.00	100%	18/01/11
Banco Internacional de Costa Rica, S.A.	3.500%	26/09/11	\$ 149,250.00	99.50%	24/01/11
Corporación de Finanzas de	5.500%	31/01/12	\$ 1,074,387.00	100.41%	28/01/11
Corporación de Finanzas de	5.500%	31/01/12	\$ 395,000.00	100%	28/01/11
Corporación de Finanzas de	5.500%	31/01/12	\$ 35,140.00	100.40%	31/01/11
Empresas MELO, S.A.	4.000%	29/05/11	\$ 250,000.00	100%	18/01/11
Banco Delta, S.A. (BMF)	3.875%	7/1/12	\$ 25,000.00	100%	20/01/11
Global Bank Corporation	3.125%	15/12/11	\$ 140,000.00	100%	21/01/11
Hipotecaria Metrocredit, S.A.	7.750%	25/06/11	\$ 54,000.00	100%	31/01/11
Banco La Hipotecaria	3.750%	25/08/11	\$ 500,000.00	100%	21/01/11
Banco La Hipotecaria	3.750%	15/09/11	\$ 72,000.00	100%	21/01/11
Panameña de Motores, S.A.	3.250%	5/9/11	\$ 150,000.00	100%	18/01/11
<b>BONOS</b>					
AES Panamá, S.A.	6.350%	21/12/16	\$ 530,625.00	106.125%	20/01/11
AES Panamá, S.A.	6.350%	21/12/16	\$ 1,070,000.00	107%	28/01/11
Banco Internacional de Costa Rica, S.A.	4.500%	27/01/16	\$ 5,000,000.00	100%	24/01/11
Cable Onda, S.A.	5.500%	3/12/15	\$ 150,000.00	100%	18/01/11
First Factoring, Inc.	8.500%	23/03/13	\$ 40,000.00	100%	21/01/11
Finanzas y Créditos del Hogar	8.000%	28/12/12	\$ 12,000.00	100%	18/01/11
Banco Delta, S.A. (BMF)	7.250%	15/12/15	\$ 75,000.00	100%	20/01/11
Banco Delta, S.A. (BMF)	7.000%	15/12/14	\$ 25,000.00	100%	20/01/11
Global Bank Corporation	6.750%	30/08/70	\$ 1,292,000.00	100%	28/01/11
MCH Holding LTD.	6.000%	31/10/15	\$ 150,000.00	100%	18/01/11
Multibank Inc.	5.875%	24/10/15	\$ 3,190,000.00	100%	31/01/11
RG Inmobiliaria, S.A.	8.000%	3/10/12	\$ 45,000.00	100%	27/01/11
Salto de Francoli, S.A.	8.500%	30/07/20	\$ 207,000.00	100%	27/01/11
Sociedad Urbanizadora del Caribe	6.000%	15/12/20	\$ 75,000.00	100%	20/01/11
Promotora Torre Aseguradora Ancón, S.A.	8.000%	9/9/12	\$ 1,760,000.00	100%	21/01/11
Promotora Torre Aseguradora Ancón, S.A.	7.000%	9/9/12	\$ 195,000.00	100%	27/01/11
Hipotecaria Metrocredit, S.A.	8.000%	14/12/15	\$ 244,000.00	100%	25/01/11
<b>VALORES DEL ESTADO</b>					
Notas del Tesoro de la Rep. de Pmá.	7.000%	30/12/15	\$ 4,580,000.00	114.50%	21/01/11
Letras del Tesoro Minist. de Economía y Finanzas		21/10/11	\$ 893,520.00	99.28%	18/01/11
Letras del Tesoro Minist. de Economía y Finanzas		21/10/11	\$ 4,970,000.00	99.40%	18/01/11
Letras del Tesoro Minist. de Economía y Finanzas		21/10/11	\$ 2,482,250.00	99.29%	18/01/11
Letras del Tesoro Minist. de Economía y Finanzas		21/10/11	\$ 2,978,100.00	99.27%	18/01/11
Letras del Tesoro Minist. de Economía y Finanzas		21/10/11	\$ 4,963,000.00	99.26%	18/01/11
Letras del Tesoro Minist. de Economía y Finanzas		21/10/11	\$ 7,938,400.00	99.23%	18/01/11
Letras del Tesoro Minist. de Economía y Finanzas		21/10/11	\$ 992,200.00	99.22%	18/01/11
Letras del Tesoro Minist. de Economía y Finanzas		21/10/11	\$ 3,472,000.00	99.20%	18/01/11
<b>RECOMPRAS</b>					
	3.303%	10/1/20	\$ 2,014,054.06	90.00%	24/01/11
	8.244%	10/1/20	\$ 2,023,233.29	90.41%	24/01/11
	8.000%	15/05/16	900,000.00	90.00%	24/01/11
	8.000%	15/05/16	\$ 904,101.83	90.41%	24/01/11
	7.125%	28/03/15	\$ 965,700.00	90.00%	24/01/11
	7.125%	28/03/15	\$ 970,101.26	90.41%	24/01/11

## Mercado Accionario del 16 al 31 de febrero de 2011

Nombre de Emisor	Símbolo	Alto	Bajo	Último	Vol. Ult.	Vol. Tot.	Monto	Fecha
<b>ACCIONES COMUNES</b>								
Grupo ASSA, S.A.	ASSA	44.00	44.00	44.00	239	239	\$ 10,516.00	31/01/11
BG Financial Group Inc.	BGFG	37.06	37.05	37.06	336	2,888	\$ 107,008.90	24/01/11
Empresa General de Inversiones, S.A.	EGIN	53.30	53.11	53.30	848	3,848	\$ 204,528.40	31/01/11
Financiera Automotriz, S.A.	FASA	22.50	22.50	22.50	2,371	2,501	\$ 56,272.50	18/01/11
Grupo Bandelta Holding Corp.	GBHC	10.00	10.00	10.00	152,000	152,000	\$ 1,520,000.00	18/01/11
G.B. Group Corporation	GBGC	24.50	24.50	24.50	672	672	\$ 16,464.00	19/01/11
Grupo Mundial Tenedora, S.A.	GMUN	6.10	6.00	6.00	2,500	3,500	\$ 21,100.00	26/01/11
Grupo Melo, S.A.	MELO	35.10	34.60	35.10	2,845	30,636	\$ 1,069,160.10	28/01/11
<b>TOTAL</b>						<b>196,284</b>	<b>\$ 3,005,049.90</b>	
<b>ACCIONES PREFERIDAS</b>								
Banco Pño de la Vivienda, S.A.	7.5%	0.99	0.96	0.99	400,000	800,000	\$ 780,000.00	28/01/11
Banco General, S.A.	7.5%	100.00	100.00	100.00	1,690	1,690	\$ 169,000.00	24/01/11
HSBC Bank, S.A.	7.0%	100.00	100.00	100.00	50	1,100	\$ 110,000.00	18/01/11
Credicorp Bank, S.A.	7.0%	100.00	100.00	100.00	3,250	3,250	\$ 325,000.00	24/01/11
Grupo Mundial Tenedora, S.A.	7.25%	0.97	0.97	0.97	7,600	7,600	\$ 7,372.00	26/01/11
Grupo Mundial Tenedora, S.A.	7.0%	0.97	0.97	0.97	492,400	492,400	\$ 477,628.00	26/01/11
Multibank, INC.	7.0%	100.00	100.00	100.00	2,700	3,000	\$ 300,000.00	31/01/11
Towerbank International Inc.	7.0%	1,000.00	1,000.00	1,000.00	11	11	\$ 11,000.00	19/01/11
<b>SUB - TOTAL</b>						<b>1,309,051</b>	<b>\$ 2,180,000.00</b>	
<b>FONDOS</b>								
Fondo General de Inversiones	FGIN	1.02	1.02	1.02	294,140	294,140	\$ 299,999.86	18/01/11
Fondo de Inversiones Inmob. Vista	FVISTA	5,400.00	5,400.00	5,400.00	2	2	\$ 10,800.00	18/01/11
Mundial Global Diversified Found	MGDF	0.89	0.89	0.89	17,100	17,204	\$ 15,338.94	31/01/11
Premier Latin American Bond	PREMLABF	0.80	0.80	0.80	25,028	1,683,737	\$ 1,346,092.35	28/01/11
Premier Short Term Bond Found	PREMSHBF	0.95	0.94	0.95	526,261	531,771	\$ 505,198.52	20/01/11
Premier U.S. Fixed Income	PREMIERINV	0.77	0.77	0.77	705	705	\$ 542.91	17/01/11
<b>SUB - TOTAL</b>						<b>2,527,559</b>	<b>\$ 2,177,972.58</b>	
<b>TOTAL</b>						<b>4,032,894</b>	<b>\$ 7,363,022.48</b>	

# BOLSA DE VALORES DE PANAMA, S.A.

## Estadísticas del 16 al 31 de enero de 2011

### Volumen Negociado por Mercado

Mercado	Monto (en US\$)	Porcentaje
Mercado Primario	47,858,126	68
Mercado Secundario	14,814,769	21
Recompras	7,777,190	11
<b>Total</b>	<b>70,450,084</b>	<b>100</b>

### Volumen Negociado por Instrumento

Instrumento	Monto (en US\$)	Porcentaje
Valores Comerciales Negociables	7,979,777	11
Bonos	14,060,625	20
Notas Corporativas		
Valores del Estado	33,269,470	47
Acciones	3,005,050	4
Acciones de Fondos	2,177,973	3
Acciones Preferidas	2,180,000	3
Recompras	7,777,190	11
<b>Total</b>	<b>70,450,085</b>	<b>100</b>

### Rendimiento de las Recompras, según vencimiento

Vencimiento	Rendimiento
90 días	1.8030%
91 días	1.8030%

### Volumen Negociado por Sector

Sector	Monto (en US\$)	Porcentaje
Público	33,269,470	47
Privado	37,180,614	53
<b>Total</b>	<b>70,450,084</b>	<b>100</b>

### Vencimiento de Valores Corporativos

Por vencimiento	Monto (en US\$)	Porcentaje
0 a 60 días	-	-
61 a 180 días	54,000	0
181 a 360 días	5,887,000	27
de 1 a 3 años	4,090,777	19
de 3 a 5 años	8,834,000	40
más de 5 años	3,174,625	14
<b>Total</b>	<b>22,040,402</b>	<b>100</b>

### Subasta de Letras del Tesoro del 18 de enero de 2011\*

Monto subastado: US\$25,000,000.00

	Monto adjudicado (en US\$)	Precio promedio (%)	Tasa de rendimiento (%)	
Competitiva	25,000,000.00			
No Competitiva privada				
No Competitiva gobierno				
<b>Promedio</b>	<b>25,000,000.00</b>	<b>99.26%</b>	<b>1.063</b>	

\*Última subasta realizada

## INDICADORES ECONOMICOS

## DERECHOS POLÍTICOS Y ECONÓMICOS

### PAGO DE DIVIDENDOS 2011

EMPRESA	FECHA DE PAGO	PAGO POR ACCION	FECHA DE REGISTRO
Grupo Melo, S.A.	Primeros cinco días de febrero 2011	0.1594	31 de enero, 2010
Grupo ASSA, S.A.	2 de marzo	0.35	18 de febrero, 2011
BG Financial Group, Inc.	11 de marzo	0.23	28 de febrero, 2011
BG Financial Group, Inc.	10 de junio	0.23	31 de mayo, 2011
BG Financial Group, Inc.	12 de septiembre	0.23	31 de agosto, 2011
BG Financial Group, Inc.	12 de diciembre	0.23	30 de noviembre, 2011

### ASAMBLEA DE ACCIONISTAS 2011

EMPRESA	FECHA	LUGAR	FECHA DE REGISTRO
Grupo ASSA, S.A.	27 de abril	Oficinas de Calle 50, entre calle 56 y 57 a las 4:00 p.m.	18 de febrero de 2011

### EMISIONES EN TRÁMITE DE INSCRIPCIÓN AL 31 DE ENERO DE 2011

Emisor	Título	Plazo	Tasa	Monto (US\$ MM)	Puesto
Sociedad Urbanizadora del Caribe, S.A. (SUCASA)	Bonos Corporativos	12 años-2022	6.5%(primeros 3 años y luego, Libor 3 + 3.75% con mínimo 6%)	10.0	BG Valores y BG Investment
Generadora Pedregalito, S.A.	Bonos Corporativos	Serie A: 30/6/2018 Serie B: 10 años	Serie A: Libor 1M + Serie B: pd	60.0	BG Valores y BG Investment
Hipotecaria Metrocredit, S.A.*	Valores Comerciales Negociables - Programa Rotativo	02-Oct-11	7.75% anual	4.0	Multi Securities
Smart Solutions Marketing Panamá, S.A.	Bonos Corporativos Rotativos	2, 3, 4, 5, 6 y 7 años	Por determinar	5.0	MMG Bank Corporation
Multibank Inc.	Acciones Preferidas No Acumulativas	Na	PD	50.0	Multi Securities, Inc.
Indesa Holdings Corp. (b)	Acciones Comunes Clase A	Na	Na	Na	PD
Petróleos Delta, S.A.	Bonos Corporativos	Serie A: 7 años Serie B: 10 años Serie C: 12 años	Serie A: Libor 3M + 2.50% Min. 4.75% Serie B: Libor 3M + 2.75% Min. 5% Serie C: Libor 3M + 3% Min. 6.50%	70.0	BG Valores y BG Investment
Petróleos Delta, S.A.	Valores Comerciales Negociables - Programa Rotativo	Entre 30 y 360 días	PD	40.0	BG Valores y BG Investment
<b>Total</b>				<b>239.0</b>	

\* Completó los tramites de inscripción

en CNV

(b) Listado en Mercado Secundario



#### La Gaceta Bursátil

Publicación Quincenal de la Bolsa de Valores de Panamá, S.A.  
Para comentarios y sugerencias escriba al Fax (507)269-2457, al Apdo. 0823-00963, Panamá, Rep. de Panamá o e-mail: bvp@panabolsa.com  
Web Page: www.panabolsa.com  
Editado por la Bolsa de Valores de Panamá, S.A.  
Datos recopilados por el Depto de Desarrollo de la BVP.

La Gaceta Bursátil, (c) 2011,

Bolsa de Valores de Panamá, S.A.

**Prohibida su reproducción total o parcial sin el consentimiento de la BVP.**