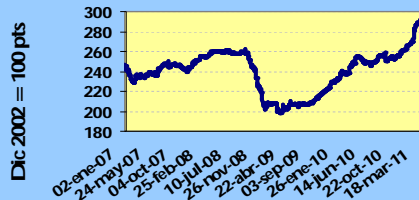




INDICE BVP: 291.37

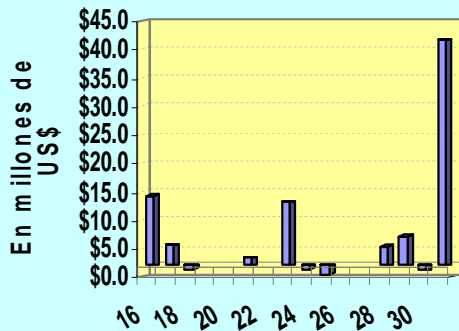
Valor al	Cambio	Cambio
31/12/2010	31/03/11	%
261.68	29.69	11.34



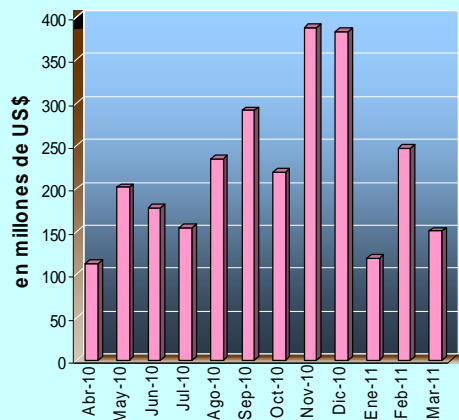
Volumen Quincenal US\$ 95,455,467

Cambio vs quincena anterior	% de Cambio	Acumulado 2011	% de Cambio al Fecha '11 vs '10
+40,240,278	+72.89	US\$ 516,638,280	+8.59

Volumen Diario de la Quincena 16/03/11 al 31/03/11



Volumen Mensual



GLOSAS DEL MERCADO

BVP ELIGE NUEVOS DIGNATARIOS

La Bolsa de Valores de Panamá (BVP), informó que eligió a sus dignatarios para el período 2011-2012. Se nombró al Felipe Chapman, Presidente; Leopoldo Arosemena, Vicepresidente; Fernando Aramburú P., Tesorero y a Ricardo Arango como Secretario.

APERTURA DE NUEVOS PUESTOS EN LA BVP

La Bolsa de Valores de Panamá invita a los interesados en adquirir y operar un nuevo Puesto de Bolsa a expresar su interés por escrito al correo electrónico bvp@panabolsa.com.

Las manifestaciones de interés se recibirán hasta el 30 de abril del 2011 y una vez recibidas, los interesados recibirán de la Bolsa de Valores de Panamá las instrucciones y los requisitos para continuar el proceso.

MODIFICACIÓN EN EMISIÓN DE FIDEICOMISO DE CORREDOR SUR

El Fideicomiso Corredor Sur modificó las condiciones y los términos de las emisiones de los bonos de este fidei-

comiso. Estos cambios se refieren a una reducción en el plazo requerido para notificar al Administrador del Convenio de Emisión y a los Tenedores de los bonos con anticipación al ejercicio de una Redención Opcional y a la celebración y ejecución por parte de ICATECH Corporation de un contrato de compraventa de las acciones de ICA Panamá S.A., al Gobierno de Panamá, seguido de la redención total de los bonos. Estas modificaciones fueron aprobadas por un 97,99% de los Tenedores de los bonos y por la Comisión Nacional de Valores.

REDEMCIÓN ANTICIPADA EN BONOS DE BANCO DELTA

Banco Delta, S.A. (BMF) informó que realizará la redención anticipada total de las series I y J de la Emisión de Bonos Corporativos. La fecha de esta redención anticipada será el próximo 15 de abril del 2011.

RENUNCIA DIRECTOR DE GRUPO ASSA

Grupo ASSA informó que el pasado 4 de marzo del 2011 el Sr. Adolfo Arias renunció a su cargo de Director de este grupo.

INDICE

Gráficas y Glosas	1
Pago de Cupones abril 2011	2
Indicadores del Mercado Accionario y Fondos de Inversión	4
Actividad de la Quincena y Mercado Accionario	5
Estadísticas de la Quincena e Indicadores Económicos	7
Emisiones en Trámite de Inscripción	8

PAGO DE CUPONES
Abril 2011

NOMBRE DE LA EMPRESA O INSTRUMENTO	RENDENCION	TASA %	FECHA
PRIMER FIDEICOMISO DE PRESTAMOS HIPOTECARIOS	22/02/2029	INDEXADA	01
SEGUNDO FIDEICOMISO DE BONOS DE PRESTAMOS HIPOTECARIOS	27/03/2031	INDEXADA	01
TERCER FIDEICOMISO DE BONOS DE PRESTAMOS HIPOTECARIOS	18/12/2031	TASA VARIABLE HIPOTECARIA	01
CUARTO FIDEICOMISO DE BONOS DE PRESTAMOS HIPOTECARIOS	02/10/2032	TASA VARIABLE HIPOTECARIA	01
QUINTO FIDEICOMISO DE BONOS DE PRESTAMOS HIPOTECARIOS	26/03/2033	TASA VARIABLE HIPOTECARIA	01
SEXTO FIDEICOMISO DE BONOS DE PRESTAMOS HIPOTECARIOS	20/02/2034	TASA VARIABLE HIPOTECARIA	01
SEPTIMO FIDEICOMISO DE BONOS DE PRESTAMOS HIPOTECARIOS	01/07/2021	TASA VARIABLE HIPOTECARIA	01
GLOBAL BANK CORPORATION	07/02/2018	5.2500000	07
X FIDEICOMISO	08/09/2039	TASA VARIABLE HIPOTECARIA	08
X FIDEICOMISO	08/09/2039	TASA VARIABLE HIPOTECARIA	08
BANCO INTERNACIONAL DE COSTA RICA	08/07/2012	5.7500000	08
OCTAVO FIDEICOMISO DE BONOS DE PRESTAMOS HIPOTECARIOS	19/12/2036	TASA VARIABLE HIPOTECARIA	08
OCTAVO FIDEICOMISO DE BONOS DE PRESTAMOS HIPOTECARIOS	19/12/2036	TASA VARIABLE HIPOTECARIA	08
NOVENO FIDEICOMISO DE BONOS DE PRESTAMOS HIPOTECARIOS	31/12/2022	TASA VARIABLE HIPOTECARIA	08
NOVENO FIDEICOMISO DE BONOS DE PRESTAMOS HIPOTECARIOS	31/12/2022	TASA VARIABLE HIPOTECARIA	08
HIPOTECARIA METROCREDIT, S.A.	08/07/2013	TASA LIBOR TRIMESTRAL + 3.00	08
BAHIA LAS MINAS CORP.	10/01/2020	TASA LIBOR TRIMESTRAL + 3.00	10
BAHIA LAS MINAS CORP.	10/01/2022	TASA LIBOR TRIMESTRAL + 3.00	10
COMPAÑIA AZUCARERA LA ESTRELLA, S.A.	12/01/2017	TASA LIBOR TRIMESTRAL + 3.50	12
COMPAÑIA AZUCARERA LA ESTRELLA, S.A.	12/01/2017	8.0000000	12
BANCO INTERNACIONAL DE COSTA RICA	14/01/2016	4.5000000	14
HIPOTECARIA METROCREDIT, S.A.	14/12/2015	TASA LIBOR TRIMESTRAL + 3.00	14
BANCO DELTA, S.A. (BMF)	15/03/2014	5.7500000	15
BANCO DELTA, S.A. (BMF)	15/02/2013	6.0000000	15
BANCO DELTA, S.A. (BMF)	04/07/2012	6.5000000	15
BANCO DELTA, S.A. (BMF)	15/09/2013	6.5000000	15
PRIMER FIDEICOMISO BONOS PRESTAMOS PERSONALES	15/07/2012	7.0000000	15
PRIMER FIDEICOMISO BONOS PRESTAMOS PERSONALES	15/07/2012	10.0000000	15
BANCO LA HIPOTECARIA, S.A.	22/03/2014	6.7500000	15
BANCO LA HIPOTECARIA, S.A.	15/03/2014	6.7500000	15
BANCO LA HIPOTECARIA, S.A.	15/04/2014	6.7500000	15
BANCO LA HIPOTECARIA, S.A.	15/04/2011	6.0000000	15
BANCO LA HIPOTECARIA, S.A.	15/05/2011	6.0000000	15
BANCO LA HIPOTECARIA, S.A.	15/04/2012	6.5000000	15
BANCO LA HIPOTECARIA, S.A.	15/05/2012	6.5000000	15
BANCO LA HIPOTECARIA, S.A.	15/05/2012	6.5000000	15
BANCO LA HIPOTECARIA, S.A.	15/05/2012	6.5000000	15
GLOBAL BANK CORPORATION	15/06/2015	5.5000000	15
CORPORACION DE FINANZAS DE PAIS	28/03/2015	7.0000000	15
CORPORACION DE FINANZAS DE PAIS	20/09/2011	7.7500000	15

PAGO DE CUPONES
Abril 2011

NOMBRE DE LA EMPRESA O INSTRUMENTO	FECHA	TASA %	FECHA
BANCO DELTA, S.A. (BMF)	15/08/2013	7.5000000	15
BANCO DELTA, S.A. (BMF)	15/11/2012	7.5000000	15
BANCO DELTA, S.A. (BMF)	15/08/2014	7.7500000	15
BANCO DELTA, S.A. (BMF)	15/12/2015	7.2500000	15
BANCO DELTA, S.A. (BMF)	15/04/2011	7.3750000	15
BANCO DELTA, S.A. (BMF)	15/02/2013	7.5000000	15
BANCO DELTA, S.A. (BMF)	15/02/2015	7.5000000	15
BANCO DELTA, S.A. (BMF)	15/05/2013	7.5000000	15
BANCO DELTA, S.A. (BMF)	15/04/2011	7.5000000	15
BANCO DELTA, S.A. (BMF)	15/03/2016	6.7500000	15
BANCO DELTA, S.A. (BMF)	15/11/2013	6.8750000	15
BANCO DELTA, S.A. (BMF)	15/02/2014	7.0000000	15
BANCO DELTA, S.A. (BMF)	15/05/2014	7.0000000	15
BANCO DELTA, S.A. (BMF)	15/12/2014	7.0000000	15
BANCO DELTA, S.A. (BMF)	15/09/2015	7.2500000	15
GLOBAL BANK CORPORATION	17/07/2012	TASA LIBOR TRIMESTRAL + 1.50	17
GLOBAL BANK CORPORATION	17/03/2014	6.0000000	17
GLOBAL BANK CORPORATION	17/07/2013	TASA LIBOR TRIMESTRAL + 1.75	17
GLOBAL BANK CORPORATION	17/07/2011	TASA LIBOR TRIMESTRAL + 1.25	17
LOS CASTILLOS REAL ESTATE, INC.	17/11/2023	TASA LIBOR TRIMESTRAL + 2.25	17
ALIADO LEASING, S.A.	18/01/2013	8.5000000	18
GLOBAL BANK CORPORATION	20/10/2011	5.5000000	20
ELEKTRA NORESTE, S.A.	20/10/2018	TASA LIBOR TRIMESTRAL + 2.38	20
GLOBAL BANK CORPORATION	23/02/2018	5.2500000	23
ALIADO LEASING, S.A.	23/10/2011	8.5000000	23
FINANZAS Y CREDITOS DEL HOGAR, S.A. (FINANCIERA LA GENEROSA)	24/09/2014	TASA LIBOR TRIMESTRAL + 3.00	24
FIRST FACTORING, INC	23/03/2012	8.0000000	25
FIRST FACTORING, INC	23/03/2013	8.5000000	25
FIRST FACTORING, INC	23/03/2015	9.5000000	25
FIRST FACTORING, INC	23/03/2020	TASA DE MERCADO + 5.00	25
BANCO INTERNACIONAL DE COSTA RICA	27/01/2016	4.5000000	27
FINANZAS Y CREDITOS DEL HOGAR, S.A. (FINANCIERA LA GENEROSA)	28/12/2012	TASA LIBOR TRIMESTRAL + 3.00	28
BANCO PANAMEÑO DE LA VIVIENDA, S.A.	30/04/2015	TASA LIBOR TRIMESTRAL + 2.63	30
FINANZAS Y CREDITOS DEL HOGAR, S.A. (FINANCIERA LA GENEROSA)	30/12/2014	TASA LIBOR TRIMESTRAL + 3.00	30
GLOBAL BANK CORPORATION	30/08/2070	6.7500000	30
GLOBAL BANK CORPORATION	30/08/2070	6.7500000	30
GLOBAL BANK CORPORATION	30/08/2070	6.7500000	30
GLOBAL BANK CORPORATION	31/12/2014	5.0000000	30
MHC HOLDING LTD.	31/10/2015	6.0000000	30

Indicadores del Mercado Accionario y Fondos de Inversión 31 de marzo de 2011

EMPRESAS	Precios al 31 de marzo de 2011		fecha de último precio ^{1/}	Acciones negociadas	Volumen negociado (en US\$)	Proporciones ^{2/}		Rendimiento ^{3/}		Capitalización de mercado
	2010	2011				P/Utilidad	P/Viibro	Corriente		
HSBC Bank	27.20	27.20	15-Sep-05	0	0	8.6	1.6	0.00%	0.00%	995,862,866
A miv orid Inc	5.70	5.70	11-Nov-10	0	0			0.00%	0.00%	132,343,227
BG Financial Group	31.00	42.00	28-Mar-11	68,185	2,604,238	19.1	2.2	1.90%	0.00%	3,598,000,014
Latihex	4.70	4.70	23-Mar-11	1,600	6,825	0.6	2.1	0.00%	0.00%	2,718,360
Corp. Micro-Financiera Nacional, S.A.	1.00	1.00	24-Jul-02	0	0	0.0	1.7	0.00%	0.00%	6,273,586
Econo-Grupo, S.A.	0.70	0.70	24-Jun-10	5,526	3,868	0.0	0.6	0.00%	0.00%	9,627,597
Empresa General de Inversiones, S.A.	52.00	55.30	28-Mar-11	23,707	1,295,680	15.7	2.1	2.10%	0.00%	2,332,010,346
Empresa Tagaropulos	1.00	1.00	03-Dic-04	0	0	4.8	0.5	0.00%	0.00%	3,715,643
Financiera Automotriz, S.A.	22.50	22.50	17-Dic-10	150	2,700	9.9	1.5	4.44%	0.00%	84,542,468
GB Group Corp.	24.10	27.10	23-Mar-11	8,946	223,164	14.3	2.5	1.70%	0.00%	394,962,473
Golden Forest, S.A.	11.50	11.50	28-Dic-10	0	0	18.9	1.4	0.00%	0.00%	5,750,000
Indesa Holdings Corp.	22.20	22.20	23-Mar-11	9,383	201,734	13.8	1.3	0.00%	0.00%	13,883,754
Grupo Assa, S.A.	40.00	46.00	30-Mar-11	11,359	599,737	15.6	1.3	2.74%	0.00%	446,880,366
Grupo Bandelta Holding	10.00	10.00	23-Dic-08	152,000	1,520,000	49.1	1.5	0.00%	0.00%	16,648,900
Grupo Melo, S.A.	34.00	36.30	29-Mar-11	80,357	2,543,492	7.0	1.3	2.22%	0.00%	87,219,099
Grupo Mundial Tenedora, S.A.	8.00	8.00	28-Mar-11	53,963	389,056	6.7	0.6	6.88%	0.00%	141,236,024
Geointo Internacional, S.A.	1.50	1.50	00-Ene-00	0	0	0.0	2.2	0.00%	0.00%	3,611,333
MHC Holding Ltd.	21.51	22.75	11-Mar-11	1,560	36,328	11.0	2.2	2.77%	0.00%	353,179,759
QBE del Istmo, Cia de Reaseguros Inc.	6.30	6.30	15-Dic-99	0	0	0.8	0.2	0.00%	0.00%	15,151,172
Rey Holding Corp.	25.00	25.10	21-Feb-11	1,457	36,425	22.3	5.1	2.80%	0.00%	376,466,200
Tropical Resorts International, Inc.	11.00	11.00	30-Dic-10	0	0	8.1	0.0	0.00%	0.00%	11,550,000
Odin Energy	1.10	1.10	16-Feb-11	5,000	5,500	-4.0	2.5	0.00%	0.00%	200,745,930
Unión Nacional de Empresas, S.A.	17.00	15.15	29-Mar-11	2,063	0	9.8	0.8	3.73%	0.00%	87,800,900
Promedios y Total				427,607	9,516,819	13.3	1.6	1.80%	1.80%	9,320,180,026

FONDOS	datos a enero 2011		Rendimiento ^{4/}	VNA ^{5/}
	2010	2011		
Multistrategy Fixed Income Fund	10.95	10.95	5.4%	27,393,683
Fondo General de Inversiones	1.01	1.02	4.8%	173,745,099
Mundial Global Diversified Fund	0.90	0.89	3.36%	24,366,621
Promedio y Total				225,505,403

1/ Se refiere a la fecha en que fue fijado el último precio de la acción

2/ Las razones de las empresas han sido calculadas utilizando cifras de los últimos 12 meses. Cuando la relación aparece en blanco, significa que la razón es negativa o los valores muy elevados

3/ El cálculo del rendimiento se refiere a los dividendos pagados en efectivo en los últimos 12 meses.

4/ Rendimiento de los últimos 12 meses

5/ Valor Neto de Activos.

Favor reportar cualquier error u omisión en esta página al Departamento de Desarrollo de la BVP. Gracias.

Valores de Renta Fija Actividad del 16 al 31 de marzo de 2011

Emisión	Tasa	Vencimiento	Monto	Precio	Ult/Fecha
VALORES COMERCIALES NEGOCIABLES					
Corporación de Finanzas del País	6.000%	05/06/11	\$ 60,000.00	100%	18/03/11
Empresas MELO, S.A.	3.000%	29/03/12	\$ 1,000,000.00	100%	30/03/11
Global Bank Corporation	2.750%	08/03/12	\$ 9,929,000.00	100%	31/03/11
BONOS					
AES Panamá, S.A.	6.350%	21/12/16	\$ 629,000.00	107%	23/03/11
AES Panamá, S.A.	6.350%	21/12/16	\$ 120,000.00	107.25%	31/03/11
AES Panamá, S.A.	6.350%	21/12/16	\$ 120,000.00	106.25%	31/03/11
Banco Aliado, S.A.	3.750%	31/03/14	\$ 2,750,000.00	100%	29/03/11
Banco Internacional de Costa Rica, S.A.	4.500%	21/03/16	\$ 5,000,000.00	100%	17/03/11
Empresas MELO, S.A.	6.500%	23/12/15	\$ 10,000.00	100%	24/03/11
First Factoring, Inc.	8.000%	23/03/12	\$ 170,000.00	100%	24/03/11
Finanzas y Créditos del Hogar	8.250%	30/12/14	\$ 777,000.00	100%	30/03/11
Banco Delta, S.A. (BMF)	6.750%	15/03/16	\$ 75,000.00	100%	16/03/11
Banco Delta, S.A. (BMF)	7.250%	15/12/15	\$ 128,000.00	100%	17/03/11
Global Bank Corporation	6.750%	30/08/70	\$ 769,000.00	100%	30/03/11
MHC Holding LTD.	6.000%	31/10/15	\$ 150,000.00	102.03%	31/03/11
Multibank Inc.	5.875%	24/08/15	\$ 171,000.00	102.83%	18/03/11
Multibank Inc.	5.875%	24/08/15	\$ 100,000.00	100.50%	25/03/11
RG Inmobiliaria, S.A.	8.000%	03/08/12	\$ 10,000.00	100%	17/03/11
Salto de Francoli, S.A.	8.500%	30/07/20	\$ 406,000.00	100%	18/03/11
Sociedad Urbanizadora del Caribe	6.000%	15/12/20	\$ 345,000.00	100%	25/03/11
Hipotecaria Metrocredit, S.A.	7.500%	08/07/13	\$ 115,000.00	100%	18/03/11
Hipotecaria Metrocredit, S.A.	8.000%	14/12/15	\$ 80,000.00	100%	21/03/11
VALORES DEL ESTADO					
Letras del Tesoro de la República de Panamá		07/10/11	\$ 6,000,000.00	99.60%	31/03/11
Letras del Tesoro de la República de Panamá		07/10/11	\$ 3,000,000.00	99.59%	31/03/11
Letras del Tesoro de la República de Panamá		07/10/11	\$ 8,000,000.00	99.57%	31/03/11
Letras del Tesoro de la República de Panamá		07/10/11	\$ 5,500,000.00	99.56%	31/03/11
Letras del Tesoro de la República de Panamá		07/10/11	\$ 11,000,000.00	99.53%	31/03/11
Letras del Tesoro de la República de Panamá		07/10/11	\$ 5,000,000.00	99.52%	31/03/11
Notas del Tesoro de la República de Panamá	3.500%	30/05/13	\$ 10,000,000.00	101.35%	16/03/11
Notas del Tesoro de la República de Panamá	3.500%	30/05/13	\$ 6,000,000.00	101.65%	23/03/11
Notas del Tesoro de la República de Panamá	3.500%	30/05/13	\$ 5,000,000.00	101.40%	23/03/11
Notas del Tesoro de la República de Panamá	3.500%	30/05/13	\$ 500,000.00	102.25%	29/03/11
Notas del Tesoro de la República de Panamá	3.500%	30/05/13	\$ 1,000,000.00	102.60%	29/03/11
RECOMPRA					
	3.388536%	169 Días	\$ 2,030,297.36		28/03/11

Mercado Accionario del 16 al 31 de marzo de 2011

Nombre de Emisor	Símbolo	Alto	Bajo	Último	Vol. Ult.	Vol. Tot.	Monto	Fecha
ACCIONES COMUNES								
Grupo Assa, S.A.	ASSA	46.00	46.00	46.00	189	5,189	\$ 238,694.00	30/03/11
BG Financial Group Inc.	BGFG	42.01	41.50	42.00	3,836	16,464	\$ 690,143.02	31/03/11
Empresa General de Inversiones, S.A.	EGIN	55.30	55.26	55.30	1,000	4,403	\$ 243,349.78	28/03/11
Grupo Mundial Tenedora, S.A.	GMUN	8.00	7.50	8.00	2,000	11,087	\$ 173,838.50	14/03/11
Grupo Melo, S.A.	MELO	36.30	36.00	36.30	2,350	9,521	\$ 343,927.25	31/03/11
Union Nacional de Empresas	UNEM	17.10	17.10	17.10	418	418	\$ 7,147.80	29/03/11
TOTAL						47,082	\$ 1,697,100.35	
ACCIONES PREFERIDAS								
La Hipotecaria (Holding) I	7.00%	100.50	100.00	100.50	500	5,350	\$ 535,250.00	31/03/11
SUB - TOTAL						5,350	\$ 535,250.00	
FONDOS								
Fondo General de Inversiones	FGIN	1.02	1.02	1.02	11,341	602,320	\$ 614,272.26	31/03/11
Mundial Global Diversified Found	MGDF	0.89	0.89	0.89	67,278	310,578	\$ 275,824.75	23/03/11
Mundial Multi-Strategy Inc.	MMSF1	0.98	0.98	0.98	28,021	28,021	\$ 27,588.67	24/03/11
Multistrategy Fixed Income	MSFIF	10.92	10.92	10.92	45,330	90,670	\$ 990,116.40	29/03/11
Premier Latin American Bond	PREMLABF	0.80	0.80	0.80	12,513	6,434,042	\$ 5,134,882.00	31/03/11
Premier Short Term Bond Found	PREMSHBF	0.95	0.95	0.95	4,985	4,985	\$ 4,752.30	24/03/11
Premier U.S. Fixed Income	PREMIERUSFIF	0.74	0.74	0.74	669	669	\$ 495.95	24/03/11
SUB - TOTAL						7,471,285	\$ 7,047,932.33	
TOTAL						\$ 7,523,717.00	\$ 9,280,282.68	

BOLSA DE VALORES DE PANAMA, S.A.

Estadísticas del 16 al 31 de marzo de 2011

Volumen Negociado por Mercado

Mercado	Monto (en US\$)	Porcentaje
Mercado Primario	64,274,408.20	67
Mercado Secundario	29,150,761.78	31
Recompras	2,030,297.36	2
Total	95,455,467.34	100

Volumen Negociado por Sector

Sector	Monto (en US\$)	Porcentaje
Público	61,170,650	64
Privado	34,284,817	36
Total	95,455,467	100

Volumen Negociado por Instrumento

Instrumento	Monto (en US\$)	Porcentaje
Valores Comerciales Negociables	10,980,000.00	12
Bonos	11,993,639.30	13
Notas Corporativas		
Valores del Estado	61,170,650.00	64
Acciones	1,697,700.35	2
Acciones de Fondos	7,047,930.33	7
Acciones Preferidas	535,250.00	1
Recompras	2,030,297.36	2
Total	95,455,467.34	100

Vencimiento de Valores Corporativos

Por vencimiento	Monto (en US\$)	Porcentaje
0 a 60 días	-	-
61 a 180 días	60,000.00	0
181 a 360 días		-
de 1 a 3 años	11,100,000.00	48
de 3 a 5 años	4,151,384.30	18
más de 5 años	7,662,255.00	33
Total	22,973,639.30	100

Rendimiento de las Recompras, según vencimiento

Vencimiento	Rendimiento
169 días	3.388536%

Subasta de Letras del Tesoro del 31 de marzo de 2011*

Monto subastado: US\$38,500,000.00

	Monto adjudicado (en US\$)	Precio promedio (%)	Tasa de rendimiento (%)
Competitiva pública	5,000,000.00		
Competitiva privada	33,500,000.00		
No Competitiva gobierno			
Promedio	38,500,000.00	0.860%	0.939

*Última subasta realizada

DERECHOS POLÍTICOS Y ECONÓMICOS

PAGO DE DIVIDENDOS 2011

EMPRESA	FECHA DE PAGO	PAGO POR ACCION	FECHA DE REGISTRO
G.B. Group Corporation	1 de abril	0.10	21 de marzo, 2011
Grupo Melo, S.A.	Primeros cinco días de abril 2011	0.164382	31 de marzo, 2011
Grupo Melo, S.A.	Primeros cinco días de mayo 2011	0.164382	29 de abril, 2011
Grupo Melo, S.A.	Primeros cinco días de junio 2011	0.164382	31 de mayo, 2011
BG Financial Group, Inc.	10 de junio	0.23	31 de mayo, 2011
Empresa General de Inversiones, S.A.	15 de junio	0.25	31 de mayo, 2011
BG Financial Group, Inc.	12 de septiembre	0.23	31 de agosto, 2011
Empresa General de Inversiones, S.A.	15 de septiembre	0.25	31 de agosto, 2011
BG Financial Group, Inc.	12 de diciembre	0.23	30 de noviembre, 2011
Empresa General de Inversiones, S.A.	15 de diciembre	0.25	30 de noviembre, 2011

ASAMBLEA DE ACCIONISTAS 2011	FECHA	LUGAR	FECHA DE REGISTRO
EMPRESA			
Empresa General de Inversiones, S.A.	6 de abril	Casa Matriz de Banco General, S.A. a las 4:30 p.m.	15 de marzo de 2011
Grupo Mundial Tenedora, S.A.	14 de abril	Hotel Riu Plaza Panama, a las 5:30 p.m.	
MHC Holdings, Ltd.	26 de abril	Hotel Bristol, a las 11:00 a.m.	23 de marzo de 2011
Indesa Holdings Corp.	26 de abril	Hotel Sheraton Panama & Convention Center, a las 4:30 p.m.	15 de abril de 2011
Latinex Holdings, Inc.	28 de abril	Corro de la Bolsa de Valores de Panampa.	15 de abril de 2011
Grupo ASSA, S.A.	5 de mayo	Oficinas de Calle 50, entre calle 56 y 57 a las 4:00 p.m.	18 de febrero de 2011

EMISIONES EN TRÁMITE DE INSCRIPCIÓN AL 31 DE MARZO DE 2011

Emisor	Título	Plazo	Tasa	Monto (US\$ MM)	Puesto
Generadora Pedregalito, S.A.	Bonos Corporativos	Serie A: 30/6/2018 Serie B: 10 años	Serie A: Libor 1M + Serie B: pd	60.0	BG Valores y BG Investment
Smart Solutions Marketing Panamá, S.A.	Bonos Corporativos Rotativos	2, 3, 4, 5, 6 y 7 años	Por determinar	5.0	MMG Bank Corporation
Petróleos Delta, S.A.	Bonos Corporativos	Serie A: 7 años Serie B: 10 años Serie C: 12 años	Serie A: Libor 3M + 2.50% Min. 4.75% Serie B: Libor 3M + 2.75% Min. 5% Serie C: Libor 3M + 3% Min. 6.50%	70.0	BG Valores y BG Investment
Petróleos Delta, S.A.	Valores Comerciales Negociables - Programa Rotativo	Entre 30 y 360 días	PD	40.0	BG Valores y BG Investment
Real Estate Investment Thrust Inc.	Bonos Corporativos	Serie Senior: 7 años Serie Subord: 12 años	Serie Senior: 6.5% Serie Subord: 12%	60.0	Prival Securities
First Factoring Inc.	Valores Comerciales Negociables - Programa Rotativo	Entre 180 y 360 días	Libor 3M +	10.0	Multi Securities
Banco Popular y de Desarrollo Comunal de Costa Rica*	Programa de Papel Comercial y Bonos	PD	PD	100.0	Multi Securities
Total				345.0	

* Completó los tramites de inscripción en CNV



La Gaceta Bursátil

Publicación Quincenal de la Bolsa de Valores de Panamá, S.A.
Para comentarios y sugerencias escriba al Fax (507)269-2457, al Apdo. 0823-00963, Panamá, Rep. de Panamá o e-mail: bvp@panabolsa.com
Web Page: www.panabolsa.com
Editado por la Bolsa de Valores de Panamá, S.A.
Datos recopilados por el Depto de Desarrollo de la BVP.

La Gaceta Bursátil, (c) 2011,

Bolsa de Valores de Panamá, S.A.

Prohibida su reproducción total o parcial sin el consentimiento de la BVP.