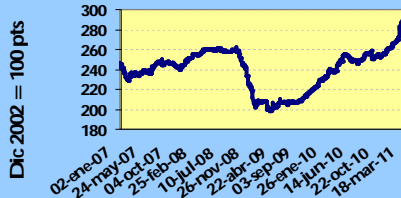




INDICE BVP: 293.81

GLOSAS DEL MERCADO

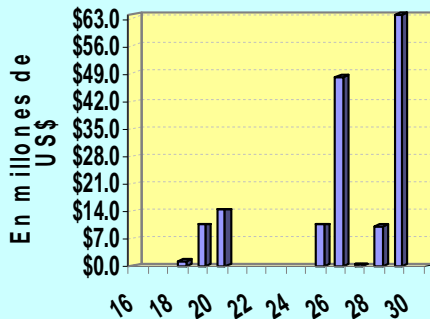
Valor al	Cambio	Cambio
31/12/2010	30/04/11	%
261.68	32.13	12.28



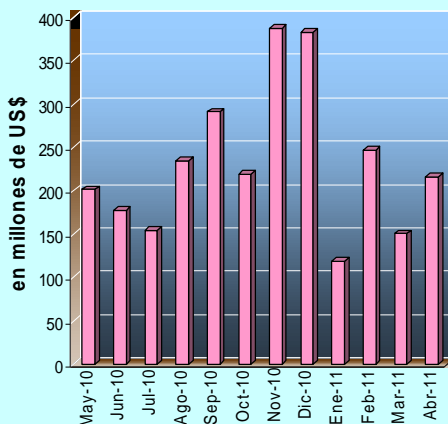
Volumen Quincenal
US\$ 159,288,366

Cambio vs quincena anterior	% de Cambio	Acumulado 2011	% de Cambio al Fecha '11 vs '10
+102,482,495	+180.41	US\$ 732,732,517.97	

Volumen Diario de la Quincena
16/04/11 al 30/04/11



Volumen Mensual
Últimos 12 meses



GRUPO MUNDIAL TENEDORA INFORMA SOBRE ACUERDOS DE JUNTA DE ACCIONISTAS

Grupo Mundial Tenedora informó que el pasado 14 de abril del 2011 realizó su Junta General Ordinaria de Accionistas. Entre los acuerdos más relevantes tomados se encuentra la aprobación de la capitalización de esta sociedad hasta por un monto de US\$10 millones. Así mismo, se aprobó un dividendo anual sobre los resultados alcanzados durante el año 2010 por el monto de US\$0,06 por acción común, con base a tres partidas cuatrimestrales de US\$0,02.

a Alberto Mota III y Luis Carlos Mota como Directores Suplentes, esto en reemplazo de renuncias previas. Estos nombramientos se realizaron en Junta General Ordinaria de Accionistas del pasado 05 de mayo del 2011.

REDENCION ANTICIPADA DE TITULOS DE BANCO LA HIPOTECARIA

El Banco La Hipotecaria anunció la redención anticipada de todas las Notas Comerciales Negociables serie C y serie I emitidas por este banco. Las Notas serán redimidas anticipadamente el próximo 15 de junio del 2011, por su valor nominal, lo que totaliza un monto de US\$5.240.000. En la fecha de redención, se pagarán, además, los intereses que estén pendientes de pago.

EMISOR CONVOCA A JUNTA GENERAL DE ACCIONISTAS

Corporación de Finanzas del País convoca a Reunión Ordinaria de Accionistas a celebrarse el próximo miércoles 18 de mayo del 2011, a las 4:00 p.m., en las oficinas de Corporación de Finanzas del País, ubicadas en Calle 50.

SUBASTA DE LETRAS DEL TESORO

El Ministerio de Economía y Finanzas convoca a subasta de Letras del Tesoro serie D12-1-2011. Esta subasta se realizará el martes 17 de mayo del 2011

GRUPO ASSA NOMBRA DIRECTORES

Grupo Assa nombró a Leopoldo J. Arosemena H., como Director Principal, en adición el Director Suplente Arnold Henríquez Jr., pasa a ser Director Principal. Así mismo, se eligió

INDICE

Gráficas y Glosas	1
Pago de Cupones mayo 2011	2
Indicadores del Mercado Accionario y Fondos de Inversión	4
Actividad de la Quincena y Mercado Accionario	5
Estadísticas de la Quincena e Indicadores Económicos	7
Emisiones en Trámite de Inscripción	8

PAGO DE CUPONES
Mayo 2011

NOMBRE DE LA EMPRESA O INSTRUMENTO	RENDENCION	TASA %	FECHA
DESARROLLO INMOBILIARIO DEL ESTE, S.A.	01/11/2014	7.0000000	01
SALTOS DE FRANCOLI S.A.	30/07/2020	8.5000000	02
RG INMOBILIARIA, S.A.	03/08/2012	TASA LIBOR TRIMESTRAL + 3.00	03
INMOBILIARIA DON ANTONIO, S.A.	05/08/2012	5.0000000	05
INMOBILIARIA DON ANTONIO, S.A.	05/08/2016	6.0000000	05
BANCO BILBAO VIZCAYA ARGENTARIA (PANAMA), S.A.	30/05/2011	5.0000000	07
GLOBAL BANK CORPORATION	07/02/2018	5.2500000	07
HIPOTECARIA METROCREDIT, S.A.	08/07/2013	TASA LIBOR TRIMESTRAL + 3.00	08
BANCO GENERAL, S.A.	08/11/2011	5.0000000	08
BANCO INTERNACIONAL DE COSTA RICA, S.A.	08/02/2016	4.5000000	08
DECIMO FIDEICOMISO DE BONOS DE PRESTAMOS HIPOTECARIOS	08/09/2039	TASA VARIABLE HIPOTECARIA	08
DECIMO FIDEICOMISO DE BONOS DE PRESTAMOS HIPOTECARIOS	08/09/2039	TASA VARIABLE HIPOTECARIA	08
OCTAVO FIDEICOMISO DE BONOS DE PRESTAMOS HIPOTECARIOS	19/12/2036	TASA VARIABLE HIPOTECARIA	08
OCTAVO FIDEICOMISO DE BONOS DE PRESTAMOS HIPOTECARIOS	19/12/2036	TASA VARIABLE HIPOTECARIA	08
ALIADO FACTORING, S.A.	09/08/2015	8.5000000	09
ALIADO LEASING, S.A.	09/08/2015	8.5000000	09
IDEAL LIVING, CORP	10/02/2014	6.5000000	10
FINANCIERA CASH SOLUTION CORP	10/02/2020	TASA LIBOR TRIMESTRAL + 4.00	10
HIPOTECARIA METROCREDIT, S.A.	14/12/2015	TASA LIBOR TRIMESTRAL + 3.00	14
BANCO INTERNACIONAL DE COSTA RICA, S.A.	14/02/2016	4.5000000	14
ALIADO LEASING, S.A.	15/11/2012	8.5000000	15
CORPORACION DE FINANZAS DE PAIS	20/09/2011	7.7500000	15
COCHEZ Y COMPAÑIA, S.A.	15/05/2013	TASA LIBOR TRIMESTRAL + 3.00	15
COCHEZ Y COMPAÑIA, S.A.	15/05/2016	10.0000000	15
BANCO DELTA, S.A. (BMF)	15/08/2014	7.7500000	15
BANCO DELTA, S.A. (BMF)	15/12/2015	7.2500000	15
BANCO DELTA, S.A. (BMF)	15/02/2013	7.5000000	15
BANCO DELTA, S.A. (BMF)	15/02/2015	7.5000000	15
BANCO DELTA, S.A. (BMF)	15/05/2013	7.5000000	15
BANCO DELTA, S.A. (BMF)	15/08/2013	7.5000000	15
BANCO DELTA, S.A. (BMF)	15/11/2012	7.5000000	15
BANCO DELTA, S.A. (BMF)	15/03/2016	6.7500000	15
BANCO DELTA, S.A. (BMF)	15/11/2013	6.8750000	15
BANCO DELTA, S.A. (BMF)	15/02/2014	7.0000000	15
BANCO DELTA, S.A. (BMF)	15/05/2014	7.0000000	15
BANCO DELTA, S.A. (BMF)	15/12/2014	7.0000000	15
BANCO DELTA, S.A. (BMF)	15/09/2015	7.2500000	15
PRIMER FIDEICOMISO BONOS PRESTAMOS PERSONALES	15/07/2012	7.0000000	15
PRIMER FIDEICOMISO BONOS PRESTAMOS PERSONALES	15/07/2012	10.0000000	15
NEWLAND INTERNATIONAL PROPERTIES CORP.	15/11/2014	9.5000000	15
PANAMEÑA DE MOTORES, S.A.	15/05/2011	7.1250000	15
BANCO LA HIPOTECARIA, S.A.	15/04/2015	4.5000000	15
BANCO LA HIPOTECARIA, S.A.	22/03/2014	6.7500000	15
BANCO LA HIPOTECARIA, S.A.	15/04/2014	6.7500000	15
BANCO LA HIPOTECARIA, S.A.	15/03/2016	5.0000000	15
BANCO LA HIPOTECARIA, S.A.	15/05/2011	6.0000000	15
BANCO LA HIPOTECARIA, S.A.	15/04/2012	6.5000000	15
BANCO LA HIPOTECARIA, S.A.	15/05/2012	6.5000000	15
BANCO LA HIPOTECARIA, S.A.	15/05/2012	6.5000000	15
BANCO LA HIPOTECARIA, S.A.	15/05/2012	6.5000000	15
EMPRESAS MELO, S.A.	15/11/2012	8.0000000	15
BANCO DELTA, S.A. (BMF)	15/03/2014	5.7500000	15
BANCO DELTA, S.A. (BMF)	15/02/2013	6.0000000	15
BANCO DELTA, S.A. (BMF)	15/09/2013	6.5000000	15
FINANZAS GENERALES, S.A.	20/11/2014	TASA LIBOR TRIMESTRAL + 2.00	15

PAGO DE CUPONES
Mayo 2011

NOMBRE DE LA EMPRESA O INSTRUMENTO	FECHA	TASA %	FECHA
GLOBAL BANK CORPORATION	15/06/2015	5.5000000	16
BANCO DELTA, S.A. (BMF)	04/07/2012	6.5000000	16
CORPORACION DE FINANZAS DE PAIS	28/03/2015	7.0000000	16
COCHEZ Y COMPAÑIA, S.A.	15/05/2016	8.0000000	16
SOCIEDAD URBANIZADORA DEL CARIBE , S.A.	16/02/2023	TASA LIBOR TRIMESTRAL + 3.75	16
BANCO INTERNACIONAL DE COSTA RICA, S.A.	17/02/2016	4.5000000	17
GLOBAL BANK CORPORATION	17/03/2014	6.0000000	17
LOS CASTILLOS REAL ESTATE, INC.	17/11/2023	TASA LIBOR TRIMESTRAL + 2.25	17
GLOBAL BANK CORPORATION	20/10/2011	5.5000000	20
HSBC LEASING, S.A.	20/07/2015	3.4500000	20
FINANCIERA DAVIVIENDA, S.A.	22/02/2013	7.5000000	22
SOCIEDAD URBANIZADORA DEL CARIBE , S.A.	22/11/2015	TASA LIBOR TRIMESTRAL + 3.50	23
FIRST FACTORING, INC	23/03/2012	8.0000000	23
FIRST FACTORING, INC	23/03/2013	8.5000000	23
FIRST FACTORING, INC	23/03/2015	9.5000000	23
FIRST FACTORING, INC	23/03/2020	TASA DE MERCADO + 5.00	23
BANCO INTERNACIONAL DE COSTA RICA, S.A.	23/02/2016	4.5000000	23
GLOBAL BANK CORPORATION	23/02/2018	5.2500000	23
MULTIBANK INC.	24/08/2012	4.7500000	24
MULTIBANK INC.	24/02/2016	5.1500000	24
MULTIBANK INC.	24/08/2013	5.2500000	24
MULTIBANK INC.	24/08/2015	5.8750000	24
FINANZAS Y CREDITOS DEL HOGAR, S.A. (FINANCIERA LA GENEROSA)	24/09/2014	TASA LIBOR TRIMESTRAL + 3.00	24
FIDEICOMISO CORREDOR SUR	25/05/2025	6.9500000	25
HSBC LEASING, S.A.	25/02/2015	3.0400000	25
FINANZAS GENERALES, S.A.	25/05/2016	TASA LIBOR TRIMESTRAL + 2.50	25
ALIADO LEASING, S.A.	28/02/2013	8.5000000	28
FINANZAS Y CREDITOS DEL HOGAR, S.A. (FINANCIERA LA GENEROSA)	28/12/2012	TASA LIBOR TRIMESTRAL + 3.00	28
ALIADO FACTORING, S.A.	29/11/2012	8.5000000	29
FINANZAS Y CREDITOS DEL HOGAR, S.A. (FINANCIERA LA GENEROSA)	30/12/2014	TASA LIBOR TRIMESTRAL + 3.00	30
GLOBAL BANK CORPORATION	30/08/2070	6.7500000	30
GLOBAL BANK CORPORATION	30/08/2070	6.7500000	30
GLOBAL BANK CORPORATION	30/08/2070	6.7500000	30
GLOBAL BANK CORPORATION	31/12/2014	5.0000000	30
MULTIBANK INC.	30/11/2011	TASA LIBOR TRIMESTRAL + 2.90	30
MULTIBANK INC.	30/11/2012	TASA LIBOR TRIMESTRAL + 3.05	30
HSBC Bank (Panamá), S.A.	31/05/2011	TASA LIBOR TRIMESTRAL + 1.00	31

Indicadores del Mercado Accionario y Fondos de Inversión 30 de abril de 2011

EMPRESAS	Precios al 30 de abril de 2011		fecha de último precio ^{1/}	Acciones negociadas	Volumen negociado (en US\$)	Proporciones ^{2/}		Rendimiento ^{3/}		Capitalización de mercado
	2010	2011				P/Utilidad	PV/libro	Corriente		
HSBC Bank	27.20	27.20	15-Sep-05	0	0	8.6	1.6	0.00%	0.00%	995,862,856
Amtw orfid Inc		5.70	11-Nov-10	0	0			0.00%	0.00%	132,343,227
BG Financial Group	31.00	42.02	28-Abr-11	84,769	3,301,000	19.1	2.2	2.38%	0.00%	3,598,000,014
Laitnex		4.70	23-Mar-11	2,195	9,573	0.6	2.1	0.00%	0.00%	2,718,360
Corp. Micro-Financiera Nacional, S.A.	1.00	1.00	24-Jul-02	0	0	0.0	1.7	0.00%	0.00%	6,273,586
Econo-Grupo, S.A.	0.70	0.70	24-Jun-10	5,526	3,868	0.0	0.6	0.00%	0.00%	9,627,597
Empresa General de Inversiones, S.A.	52.00	56.06	20-Abr-11	31,707	1,743,117	15.7	2.1	2.10%	2.10%	2,332,010,346
Empresa Tagaropulos	1.00	1.00	03-Dic-04	0	0	4.8	0.5	0.00%	0.00%	3,715,643
Financiera Automotriz, S.A.	22.50	22.70	14-Abr-11	2,501	2,700	9.9	1.5	4.44%	4.44%	84,542,468
GB Group Corp.	24.10	27.60	25-Abr-11	16,446	430,164	14.3	2.5	1.70%	1.70%	394,962,473
Golden Forest, S.A.	11.50	11.50	28-Dic-10	0	0	18.9	1.4	0.00%	0.00%	5,750,000
Indesa Holdings Corp.		22.30	23-Mar-11	9,383	201,734	13.8	1.3	6.76%	2.71%	13,883,754
Grupo Assa, S.A.	40.0	46.50	13-Abr-11	17,874	902,684	15.8	1.3	2.71%	2.71%	451,737,782
Grupo Bandelta Holding	10.00	10.00	23-Dic-08	152,000	1,520,000	49.1	1.5	0.00%	0.00%	16,648,900
Grupo Melb, S.A.	34.00	38.50	26-Abr-11	131,605	4,453,326	5.9	1.1	5.18%	5.18%	92,505,105
Grupo Mundial Tenedora, S.A.	8.00	7.00	28-Abr-11	89,716	674,406	6.7	0.6	6.88%	6.88%	141,236,024
Geoinfo Internacional, S.A.	1.50	1.50	00-Ene-00	0	0	0.0	2.2	0.00%	0.00%	3,611,333
MHC Holding Ltd.	21.51	25.50	14-Abr-11	34,930	886,763	12.4	2.4	2.47%	2.47%	395,871,818
QBE del Istmo, Cia de Reaseguros Inc.	6.30	6.30	15-Dic-99	0	0	0.8	0.2	0.00%	0.00%	15,151,172
Rey Holding Corp.	25.00	26.60	27-Abr-11	2,529	64,940	22.3	5.1	2.80%	2.80%	376,466,200
Tropical Resorts International, Inc.	11.00	11.00	30-Dic-10	0	0	8.1	4.4	0.00%	0.00%	11,550,000
Odfm Energy		1.10	16-Feb-11	5,000	5,500	-4.0	2.5	0.00%	0.00%	200,745,930
Unión Nacional de Empresas, S.A.	17.00	17.75	29-Abr-11	2,063	0	9.8	0.8	3.73%	3.73%	87,800,900
Promedios y Total				588,244	14,247,847	13.3	1.7	2.01%	2.01%	9,373,015,486

FONDOS	datos a enero 2011		Rendimiento ^{4/}	VNA ^{5/}
	2010	2011		
Multistrategy Fixed Income Fund	10.95	10.95	5.4%	27,393,683
Fondo General de Inversiones	1.01	1.02	4.8%	173,745,099
Mundial Global Diversified Fund	0.90	0.89	3.36%	24,366,621
Promedio y Total				225,505,403

- 1/ Se refiere a la fecha en que fue fijado el último precio de la acción
- 2/ Las razones de las empresas han sido calculadas utilizando cifras de los últimos 12 meses. Cuando la relación aparece en blanco, significa que la razón es negativa o los valores muy elevados
- 3/ El cálculo del rendimiento se refiere a los dividendos pagados en efectivo en los últimos 12 meses.
- 4/ Rendimiento de los últimos 12 meses
- 5/ Valor Neto de Activos.

Favor reportar cualquier error u omisión en esta página al Departamento de Desarrollo de la BVP. Gracias.

Valores de Renta Fija
Actividad del 16 al 30 de abril de 2011

Emisión	Tasa	Vencimiento	Monto	Precio	Ult/Fecha
VALORES COMERCIALES NEGOCIABLES					
Corporación de Finanzas del País, S.A.	5.000%	26/04/2012	\$ 500,000.00	100.000%	20/04/2011
Empresas MELO, S.A.	2.900%	24/05/2012	\$ 1,000,000.00	100.00%	28/04/2011
Global Bank Corporation	2.750%	31/03/2012	\$ 500,000.00	100%	25/04/2011
Hipotecaria Metrocredit, S.A.	7.000%	29/03/2012	\$ 20,000.00	100%	18/04/2011
Banco La Hipotecaria, S.A.	3.000%	19/04/2012	\$ 1,400,000.00	100%	19/04/2011
Banco La Hipotecaria, S.A.	3.000%	09/04/2012	\$ 300,000.00	100%	19/04/2011
Banco La Hipotecaria, S.A.	3.000%	22/04/2012	\$ 4,866,000.00	100%	25/04/2011
Sociedad Urbanizadora del Caribe, S.A.	2.950%	20/04/2012	\$ 2,570,000.00	100.00%	19/04/2011
Sociedad Urbanizadora del Caribe, S.A.	3.500%	07/09/2011	\$ 414,000.00	100.00%	19/04/2011
Sociedad Urbanizadora del Caribe, S.A.	3.250%	08/10/2011	\$ 1,500,000.00	100.00%	19/04/2011
Sociedad Urbanizadora del Caribe, S.A.	3.250%	08/10/2011	\$ 1,500,000.00	100.25%	19/04/2011
BONOS					
AES Panamá, S.A.	6.350%	21/12/16	\$ 15,000.00	107.25%	27/04/2011
AES Panamá, S.A.	6.350%	21/12/16	\$ 593,000.00	107.375%	29/04/2011
AES Panamá, S.A.	6.350%	21/12/16	\$ 75,000.00	107.500%	29/04/2011
Banco General, S.A.	6.500%	08/11/2011	\$ 15,000.00	107.25%	27/04/2011
Banco General, S.A.	6.500%		\$ 593,000.00	107.375%	29/04/2011
Banco General, S.A.	6.500%		\$ 75,000.00	107.50%	29/04/2011
Banco Internacional de Costa Rica, S.A.	4.500%	28/04/2016	\$ 4,600,000.00	100%	25/04/2011
Banco Internacional de Costa Rica, S.A.	4.500%	04/05/2016	\$ 5,000,000.00	100%	28/04/2011
First Factoring, Inc.	9.500%	23/03/2015	\$ 46,000.00	106.7529%	18/04/2011
First Factoring, Inc.	9.500%	23/03/2015	\$ 50,000.00	106.7500%	27/04/2011
Finanzas y Créditos del Hogar	8.250%	30/12/2014	\$ 23,000.00	100%	19/04/2011
Finanzas y Créditos del Hogar	8.250%	24/09/2014	\$ 21,000.00	100%	26/04/2011
Banco Delta, S.A. (BMF)	6.750%	15/03/2016	\$ 358,000.00	100%	29/04/2011
Banco Delta, S.A. (BMF)	5.750%	15/03/2014	\$ 20,000.00	100%	18/04/2011
Global Bank Corporation	6.750%	30/08/2070	\$ 322,000.00	100%	28/04/2011
HSBC Leasing, S.A.	3.000%	20/04/2015	\$ 7,000,000.00	100.00%	20/04/2011
Multibank, Inc.	5.150%	24/02/2016	\$ 5,610,000.00	100.00%	29/04/2011
Real Statete Investment Thr.	6.500%	30/04/2018	\$ 55,150,000.00	100.00%	29/04/2011
Real Statete Investment Thr.	12.000%	30/04/2018	\$ 5,000,000.00	100.00%	29/04/2011
Saltos de Francoli, S.A.	8.500%	30/07/2020	\$ 2,292,000.00	100%	29/04/2011
Sociedad Urbanizadora del Caribe	6.000%	27/04/2021	\$ 846,000.00	100%	20/04/2011
Hipotecaria Metrocredit, S.A.	7.500%	08/07/2013	\$ 52,000.00	100%	28/04/2011
VALORES DEL ESTADO					
Letras del Tesoro de la República de Panamá		27/01/2012	\$ 15,100,000.00	99.28%	26/04/2011
Letras del Tesoro de la República de Panamá		27/01/2012	\$ 30,000,000.00	99.26%	26/04/2011
Letras del Tesoro de la República de Panamá		27/01/2012	\$ 1,000,000.00	99.20%	26/04/2011

Mercado Accionario del 16 al 30 de abril de 2011

Nombre de Emisor	Símbolo	Alto	Bajo	Último	Vol. Ult.	Vol. Tot.	Monto	Fecha
ACCIONES COMUNES								
Grupo ASSA, S.A.	ASSA	46.50	46.50	46.50	256	6,515	\$ 302,947.50	29/04/2011
BG Financial Group Inc.	BGFG	42.02	42.01	42.02	284	6,331	\$ 266,003.55	28/04/2011
Empresa General de Inversiones, S.A.	EGIN	56.05	56.00	56.05	750	2,000	\$ 112,037.50	26/04/2011
G.B. Financial Group Inc.	GBFG	27.60	27.60	27.60	7,500	7,500	\$ 207,000.00	28/04/2011
Grupo Mundial Tenedora, S.A.	GMUN	8.50	7.00	8.00	1,000	25,174	\$ 200,718.00	29/04/2011
Grupo Melo, S.A.	MELO	38.50	37.10	38.50	3,500	19,256	\$ 736,444.25	29/04/2011
MHC Holding, LTD.	MHCH	25.50	25.50	25.50	1,870	31,870	\$ 812,685.00	26/04/2011
REy Holdings, Corp.	REYH	26.60	26.60	26.60	1,072	1,072	\$ 28,515.20	27/04/2011
TOTAL						99,718	\$ 2,666,351.00	
ACCIONES PREFERIDAS								
Multibank, INC.	7.0%	100.00	100.00	100.00	1,150	18,599	\$ 1,859,000.00	29/04/2011
Multibank, INC.	7.75%	100.00	98.00	100.00	10,000	20,000	\$ 1,980,000.00	19/04/2011
SUB - TOTAL						38,599	\$ 3,839,000.00	
FONDOS								
Fondo General de Inversiones	FGIN	1.03	1.02	1.02	98,000	319,699	\$ 326,588.74	29/04/2011
Mundial Global Diversified Found	MGDF	0.89	0.89	0.89	488,360	813,120	\$ 723,936.47	25/04/2011
Mundial Multi-Strategy Inc.	MMSFIF	0.99	0.99	0.99	12,179	12,179	\$ 12,000.00	26/04/2011
Premier Latin American Bond	PREMIERLABF	0.80	0.80	0.80	75,158	2,066,716	\$ 1,649,499.77	28/04/2011
Premier Short Term Bond Fund	PREMIERSTBF	0.96	0.96	0.96	79,260	79,260	\$ 76,457.78	28/04/2011
SUB - TOTAL						3,290,974	\$ 2,788,482.76	
TOTAL						\$ 3,429,291.00	\$ 9,293,833.76	

BOLSA DE VALORES DE PANAMA, S.A.
Estadísticas del 16 al 30 de abril de 2011

Volumen Negociado por Mercado		
Mercado	Monto (en US\$)	Porcentaje
Mercado Primario	148,127,119	93
Mercado Secundario	11,161,247	7
Recompras	-	-
Total	159,288,366	100

Volumen Negociado por Instrumento		
Instrumento	Monto (en US\$)	Porcentaje
Valores Comerciales Negociables	16,808,750.0	11
Bonos	87,423,603	55
Notas Corporativas	45,761,280	29
Valores del Estado	2,666,351.00	2
Acciones	2,788,482.76	2
Acciones de Fondos	3,839,900	2
Recompras	-	-
Total	159,288,366.34	100

Rendimiento de las Recompras, según vencimiento	
Vencimiento	Rendimiento

Volumen Negociado por Sector		
Sector	Monto (en US\$)	Porcentaje
Público	45,761,280	29
Privado	113,527,086	71
Total	159,288,366	100

Vencimiento de Valores Corporativos		
Por vencimiento	Monto (en US\$)	Porcentaje
0 a 60 días	-	-
61 a 180 días	3,652,750	3
181 a 360 días	13,181,375	13
de 1 a 3 años	222,000	0
de 3 a 5 años	22,714,481	22
más de 5 años	64,611,746	62
Total	104,382,353	100

Subasta de Letras del Tesoro del 26 de abril de 2011*
Monto subastado: US\$16,100,000.00

	Monto adjudicado (en US\$)	Precio promedio (%)	Tasa de rendimiento (%)
Competitiva	5,000,000.00		
No Competitiva privada	33,500,000.00		
No Competitiva gobierno			
Promedio	38,500,000.00	99.26%	0.983

* Última subasta realizada

DERECHOS POLÍTICOS Y ECONÓMICOS

PAGO DE DIVIDENDOS 2011

EMPRESA	FECHA DE PAGO	ACCION	FECHA DE REGISTRO
Grupo Melo, S.A.	Primeros cinco días de mayo	0.164382	29 de abril, 2011
Grupo Melo, S.A.	Primeros cinco días de junio	0.164382	31 de mayo, 2011
Grupo ASSA, S.A.	3 de junio	0.35	23 de mayo, 2011
BG Financial Group, Inc.	10 de junio	0.23	31 de mayo, 2011
Empresa General de Inversiones, S.A.	15 de junio	0.25	31 de mayo, 2011
Latinex Holdings, Inc.	30 de junio	0.04	15 de junio de 2011
BG Financial Group, Inc.	12 de septiembre	0.23	31 de agosto, 2011
Empresa General de Inversiones, S.A.	15 de septiembre	0.25	31 de agosto, 2011
Latinex Holdings, Inc.	30 de septiembre	0.04	15 de septiembre de 2011
BG Financial Group, Inc.	12 de diciembre	0.23	30 de noviembre, 2011
Empresa General de Inversiones, S.A.	15 de diciembre	0.25	30 de noviembre, 2011
Latinex Holdings, Inc.	30 de diciembre	0.04	15 de diciembre de 2011

ASAMBLEA DE ACCIONISTAS 2011

EMPRESA	FECHA	LUGAR	FECHA DE REGISTRO
Grupo ASSA, S.A.	5 de mayo	Oficinas de Calle 50, entre calle 56 y 57 a las 4:00 p.m.	18 de febrero de 2011
Rey Holdings, Corp	18 de mayo	Centro de Capacación Rey en Calle 50 y 75, a las 4:30 p.m.	14 de marzo de 2011

EMISIONES EN TRÁMITE DE INSCRIPCIÓN AL 30 DE ABRIL DE 2011

Emisor	Título	Plazo	Tasa	Monto (US\$ MM)	Puesto
Generadora Pedregalito, S.A.	Bonos Corporativos	Serie A: 30/6/2018 Serie B: 10 años	Serie A: Libor 1M + Serie B: pd	60.0	BG Valores y BG Investment
Smart Solutions Marketing Panamá, S.A.	Bonos Corporativos Rotativos	2, 3, 4, 5, 6 y 7 años	Por determinar	5.0	MMG Bank Corporation
Petróleos Delta, S.A.	Bonos Corporativos	Serie A: 7 años Serie B: 10 años Serie C: 12 años	Serie A: Libor 3M + 2.50% Min. 4.75% Serie B: Libor 3M + 2.75% Min. 5% Serie C: Libor 3M + 3% Min. 6.50%	70.0	BG Valores y BG Investment
Petróleos Delta, S.A.	Valores Comerciales Negociables - Programa Rotativo	Entre 30 y 360 días	PD	40.0	BG Valores y BG Investment
Real Estate Investment Thrust Inc.	Bonos Corporativos	Serie Senior: 7 años Serie Subord: 12 años	Serie Senior: 6.5% Serie Subord: 12 %	60.0	Prival Securities
First Factoring Inc.	Valores Comerciales Negociables - Programa Rotativo	Entre 180 y 360 días	Libor 3M +	10.0	Multi Securities
Banco Popular y de Desarrollo Comunal de Costa Rica*	Programa de Papel Comercial y Bonos	PD	PD	100.0	Multi Securities
Total				345.0	

* Completó los tramites de inscripción en CNV



La Gaceta Bursátil

Publicación Quincenal de la Bolsa de Valores de Panamá, S.A.
Para comentarios y sugerencias escriba al Fax (507)269-2457, al Apdo. 0823-00963, Panamá, Rep. de Panamá o e-mail: bvp@panabolsa.com
Web Page: www.panabolsa.com
Editado por la Bolsa de Valores de Panamá, S.A.
Datos recopilados por el Depto de Desarrollo de la BVP.

La Gaceta Bursátil, (c) 2011,

Bolsa de Valores de Panamá, S.A.

Prohibida su reproducción total o parcial sin el consentimiento de la BVP.