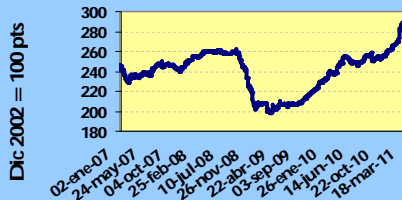




INDICE BVP: 297.00

GLOSAS DEL MERCADO

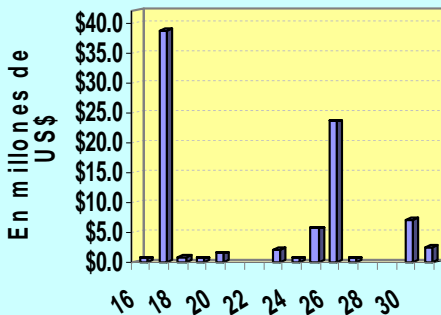
Valor al	Cambio	Cambio
31/12/2010	31/05/11	%
261.68	35.32	13.50



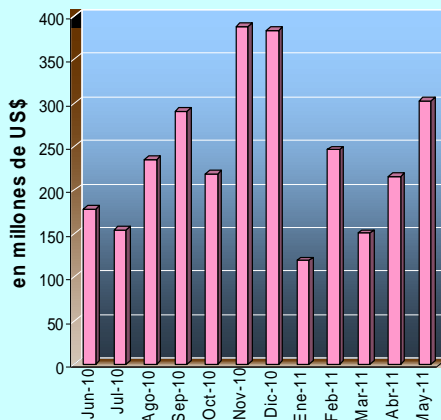
Volumen Quincenal
US\$ 84,772,283

Cambio vs quincena anterior	% de Cambio	Acumulado 2011	% de Cambio al Fecha '11 vs '10
-133,206,376	-61.11	US\$ 1,035,483,461	+31.0

Volumen Diario de la Quincena
1605/11 al 31/05/11



Volumen Mensual
Últimos 12 meses



MINISTERIO DE ECONOMIA LANZA PROGRAMA DE CREADORES DE MERCADO

El Ministerio de Economía y Finanzas informó que estará lanzando durante el mes de junio del 2011 el Programa de Creadores de Mercado de Deuda Pública Interna de la República de Panamá. Con el fin de iniciar este programa en el año 2011, se evaluó la participación de los puestos de bolsa en las subasta de Letras del Tesoro y Notas del Tesoro, realizadas en el año 2010. Esto para efectos de designar oficialmente a los Creadores de Mercado y a los Aspirantes a Creadores de Mercado.

RATIFICAN CALIFICACION A MULTIBANK

Multibank Inc., informó que la empresa calificadora de riesgo Equilibrium ratificó la categoría de riesgo de este banco de A+.pa, con perspectiva estable. Esta decisión se toma basada en información financiera al 31 de diciembre del 2010.

SABASTA DE LETRAS DEL TESORO

El Ministerio de Economía y Finanzas convoca a subasta de Letras del

Tesoro serie D9-3-2011. El monto indicativo de oferta es por US\$20.000.000,00. Esta subasta se realizará el próximo martes 14 de junio del 2011.

MIBANCO CAMBIA FECHA DE ASAMBLEA DE ACCIONISTAS

La Corporación Microfinanciera Nacional (Mi Banco), informó que su Asamblea Anual se realizará en la Cámara de Comercio e Industrias de Panamá, en el Salón Horacio Alfaro el próximo 15 de junio del 2011, en horario de 4 p.m. a 7 p.m.

HSBC SEGUROS PAGA DIVIDENDOS

HSBC Seguros autorizó el pago de un dividendo para las acciones preferidas no acumulativas en referencia para el período de dividendos que inicia el 15 de de marzo del 2011 y finaliza el 15 de junio del mismo año. Este pago se realizará el próximo 15 de junio del 2011 a las acciones preferidas que estén emitidas y en circulación al 01 de junio del 2011. La tasa de dividendos que se utilizará para calcular el pago será de 7,25%.

INDICE

Gráficas y Glosas	1
Pago de Cupones junio 2011	2
Indicadores del Mercado Accionario y Fondos de Inversión	4
Actividad de la Quincena y Mercado Accionario	5
Estadísticas de la Quincena e Indicadores Económicos	7
Emisiones en Trámite de Inscripción	8

PAGO DE CUPONES
Junio 2011

NOMBRE DE LA EMPRESA O INSTRUMENTO	FECHA	TASA %	FECHA
CABLE ONDA, S.A.	03/12/2015	5.5000000	03
CABLE ONDA, S.A.	03/12/2020	6.5000000	03
ALIADO LEASING, S.A.	05/12/2011	8.5000000	05
GLOBAL BANK CORPORATION	07/02/2018	5.2500000	07
ALIADO FACTORING, S.A.	07/09/2012	8.5000000	07
DECIMO FIDEICOMISO DE BONOS DE PRESTAMOS HIPOTECARIOS	08/09/2039	TASA VARIABLE HIPOTECARIA	08
OCTAVO FIDEICOMISO DE BONOS DE PRESTAMOS HIPOTECARIOS	19/12/2036	TASA VARIABLE HIPOTECARIA	08
OCTAVO FIDEICOMISO DE BONOS DE PRESTAMOS HIPOTECARIOS	19/12/2036	TASA VARIABLE HIPOTECARIA	08
DECIMO FIDEICOMISO DE BONOS DE PRESTAMOS HIPOTECARIOS	08/09/2039	TASA VARIABLE HIPOTECARIA	08
HIPOTECARIA METROCREDIT, S.A.	08/07/2013	TASA LIBOR TRIMESTRAL + 3.00	08
ALIADO FACTORING, S.A.	09/09/2014	8.5000000	09
BANCO INTERNACIONAL DE COSTA RICA, S.A.	10/03/2016	4.5000000	10
FRANQUICIAS PANAMEÑAS S.A	12/03/2017	TASA LIBOR TRIMESTRAL + 2.75	13
FRANQUICIAS PANAMEÑAS S.A	12/03/2020	TASA PRIME + 3.50	13
BANCO ALIADO, S.A.	14/03/2013	5.7500000	14
BANCO INTERNACIONAL DE COSTA RICA, S.A.	14/03/2016	4.5000000	14
ALIADO FACTORING, S.A.	14/12/2012	8.5000000	14
HIPOTECARIA METROCREDIT, S.A.	14/12/2015	TASA LIBOR TRIMESTRAL + 3.00	14
INDESA CAPITAL, INC.	01/02/2013	6.5000000	15
BANCO LA HIPOTECARIA, S.A.	15/04/2015	4.5000000	15
BANCO LA HIPOTECARIA, S.A.	15/05/2016	4.7500000	15
BANCO LA HIPOTECARIA, S.A.	15/03/2016	5.0000000	15
BANCO LA HIPOTECARIA, S.A.	15/04/2016	5.0000000	15
BANCO LA HIPOTECARIA, S.A.	15/04/2012	6.5000000	15
BANCO LA HIPOTECARIA, S.A.	15/05/2012	6.5000000	15
BANCO LA HIPOTECARIA, S.A.	15/05/2012	6.5000000	15
BANCO LA HIPOTECARIA, S.A.	15/05/2012	6.5000000	15
BANCO LA HIPOTECARIA, S.A.	22/03/2014	6.7500000	15
BANCO LA HIPOTECARIA, S.A.	15/04/2014	6.7500000	15
TAGAROPULOS, S.A.	15/03/2017	8.0000000	15
SMART SOLUTIONS MARKETING PANAMA,SA	01/04/2013	6.0000000	15
SOCIEDAD URBANIZADORA DEL CARIBE , S.A.	15/12/2020	6.0000000	15
TROPICAL RESORTS INTERNATIONAL INC.	01/08/2015	6.2500000	15
TROPICAL RESORTS INTERNATIONAL INC.	01/08/2015	7.2500000	15
PROMOTORA TORRE ASEGURADORA ANCON	09/09/2012	7.0000000	15
PROMOTORA TORRE ASEGURADORA ANCON	09/09/2012	8.0000000	15
PROMOTORA TORRE ASEGURADORA ANCON	09/09/2012	8.0000000	15
PRIMER FIDEICOMISO BONOS PRES PERS	15/07/2012	7.0000000	15
PRIMER FIDEICOMISO BONOS PRES PERS	15/07/2012	10.0000000	15
GLOBAL BANK CORPORATION	15/06/2015	5.5000000	15
DESARROLLO INMOBILIARIO DEL ESTE, S.A.	15/12/2020	7.0000000	15
ALIADO LEASING, S.A.	15/06/2012	8.5000000	15
ALIADO FACTORING, S.A.	15/06/2012	8.5000000	15
BANCO DELTA, S.A. (BMF)	15/03/2014	5.7500000	15
BANCO DELTA, S.A. (BMF)	15/02/2013	6.0000000	15
BANCO DELTA, S.A. (BMF)	04/07/2012	6.5000000	15
BANCO DELTA, S.A. (BMF)	15/09/2013	6.5000000	15
BANCO DELTA, S.A. (BMF)	15/03/2016	6.7500000	15
BANCO DELTA, S.A. (BMF)	15/11/2013	6.8750000	15
BANCO DELTA, S.A. (BMF)	15/02/2014	7.0000000	15
BANCO DELTA, S.A. (BMF)	15/05/2014	7.0000000	15
BANCO DELTA, S.A. (BMF)	15/12/2014	7.0000000	15
BANCO DELTA, S.A. (BMF)	15/09/2015	7.2500000	15
BANCO DELTA, S.A. (BMF)	15/12/2015	7.2500000	15
BANCO DELTA, S.A. (BMF)	15/02/2013	7.5000000	15
BANCO DELTA, S.A. (BMF)	15/02/2015	7.5000000	15
BANCO DELTA, S.A. (BMF)	15/05/2013	7.5000000	15
BANCO DELTA, S.A. (BMF)	15/08/2013	7.5000000	15
BANCO DELTA, S.A. (BMF)	15/11/2012	7.5000000	15
BANCO DELTA, S.A. (BMF)	15/08/2014	7.7500000	15
BANCO GENERAL, S.A.	01/12/2099	6.5000000	15
CORPORACION DE FINANZAS DE PAIS	28/03/2015	7.0000000	15
CORPORACION DE FINANZAS DE PAIS	20/09/2011	7.7500000	15
COCHEZ Y COMPAÑIA, S.A.	15/07/2016	8.0000000	15
COLFINANZAS	15/03/2013	7.0000000	15
COLFINANZAS	15/03/2014	7.2500000	15
COLFINANZAS	15/03/2015	7.5000000	15
ENEL FORTUNA, S.A.	16/12/2013	10.0000000	16
EMPRESAS MELO, S.A.	16/09/2017	6.2500000	16
EMPRESAS MELO, S.A.	16/09/2020	7.5000000	16
EMPRESAS MELO, S.A.	16/09/2018	6.7500000	16
INMOBILIARIA DON ANTONIO, S.A.	16/03/2016	3.7500000	16

MAS EN LA SIGUIENTE PAGINA

PAGO DE CUPONES
Junio 2011

NOMBRE DE LA EMPRESA O INSTRUMENTO	FECHA	TASA %	FECHA
SOCIEDAD URBANIZADORA DEL CARIBE , S.A.	17/12/2019	TASA LIBOR TRIMESTRAL + 2.50	17
GLOBAL BANK CORPORATION	17/03/2014	6.0000000	17
LOS CASTILLOS REAL ESTATE, INC.	17/11/2023	TASA LIBOR TRIMESTRAL + 2.25	17
BANCO INTERNACIONAL DE COSTA RICA, S.A.	17/03/2016	4.5000000	17
BANCO ALIADO, S.A.	20/03/2012	TASA LIBOR TRIMESTRAL + 2.00	20
BANCO ALIADO, S.A.	20/03/2014	TASA LIBOR TRIMESTRAL + 2.25	20
ALIADO FACTORING, S.A.	20/12/2011	8.5000000	20
GLOBAL BANK CORPORATION	20/10/2011	5.5000000	20
HSBC LEASING, S.A.	20/12/2014	2.8300000	20
AES PANAMÁ, S.A.	21/12/2016	6.3500000	21
ALIADO LEASING, S.A.	21/12/2012	8.5000000	21
BANCO INTERNACIONAL DE COSTA RICA, S.A.	21/03/2016	4.5000000	21
HSBC Bank (Panamá), S.A.	22/09/2011	TASA LIBOR TRIMESTRAL + 1.00	22
EMPRESAS MELO, S.A.	22/12/2011	TASA LIBOR SEMESTRAL + 3.13	22
EMPRESAS MELO, S.A.	22/12/2012	TASA LIBOR SEMESTRAL + 3.25	22
FIRST FACTORING, INC	23/03/2012	8.0000000	23
FIRST FACTORING, INC	23/03/2013	8.5000000	23
FIRST FACTORING, INC	23/03/2015	9.5000000	23
FIRST FACTORING, INC	23/03/2020	TASA DE MERCADO + 5.00	23
EMPRESAS MELO, S.A.	23/12/2016	7.0000000	23
GLOBAL BANK CORPORATION	23/02/2018	5.2500000	23
EMPRESAS MELO, S.A.	23/12/2015	.5000000	23
EMPRESAS MELO, S.A.	23/12/2014	6.0000000	23
FINANZAS Y CREDITOS DEL HOGAR, S.A. (FINANCIERA LA GENEROSA)	24/09/2014	TASA LIBOR TRIMESTRAL + 3.00	24
PETROLEOS DELTA, S.A.	25/06/2011	TASA LIBOR TRIMESTRAL + 2.75	25
PETROLEOS DELTA, S.A.	25/06/2014	TASA LIBOR TRIMESTRAL + 3.00	25
BANCO INTERNACIONAL DE COSTA RICA, S.A.	26/06/2012	5.7500000	26
ALIADO LEASING, S.A.	26/06/2013	8.5000000	26
ALIADO FACTORING, S.A.	26/06/2013	8.5000000	26
ALIADO FACTORING, S.A.	27/06/2013	8.5000000	27
ALIADO LEASING, S.A.	27/06/2012	8.5000000	27
FINANZAS Y CREDITOS DEL HOGAR, S.A. (FINANCIERA LA GENEROSA)	28/12/2012	TASA LIBOR TRIMESTRAL + 3.00	28
HSBC LEASING, S.A.	28/09/2013	2.9100000	28
ALMACENAJES, S.A.	30/12/2018	TASA PRIME + 3.50	30
BANCO ALIADO, S.A.	31/03/2014	3.7500000	30
BANCO ALIADO, S.A.	31/03/2016	4.2500000	30
GLOBAL BANK CORPORATION	30/08/2070	6.7500000	30
GLOBAL BANK CORPORATION	30/08/2070	6.7500000	30
GLOBAL BANK CORPORATION	30/08/2070	6.7500000	30
GLOBAL BANK CORPORATION	30/08/2070	6.7500000	30
GLOBAL BANK CORPORATION	31/12/2014	5.0000000	30
HOLDING MUNDIAL INTERNACIONAL, S.A.	05/05/2019	8.0000000	30
FINANZAS Y CREDITOS DEL HOGAR, S.A. (FINANCIERA LA GENEROSA)	30/12/2014	TASA LIBOR TRIMESTRAL + 3.00	30
GENERADORA PEDREGALITO, S.A.	30/06/2018	TASA LIBOR A UN MES + 4.25	30
SOCIEDAD URBANIZADORA DEL CARIBE , S.A.	12/08/2020		30
SOCIEDAD URBANIZADORA DEL CARIBE , S.A.	16/08/2020	6.5000000	30
SOCIEDAD URBANIZADORA DEL CARIBE , S.A.	19/06/2018	TASA LIBOR TRIMESTRAL + 2.50	30
SOCIEDAD URBANIZADORA DEL CARIBE , S.A.	14/07/2018	TASA LIBOR TRIMESTRAL + 2.50	30
SOCIEDAD URBANIZADORA DEL CARIBE , S.A.	04/08/2018	TASA LIBOR TRIMESTRAL + 2.50	30
SOCIEDAD URBANIZADORA DEL CARIBE , S.A.	08/04/2021	6.0000000	30
SOCIEDAD URBANIZADORA DEL CARIBE , S.A.	13/04/2021	6.0000000	30
SOCIEDAD URBANIZADORA DEL CARIBE , S.A.	14/04/2021	6.0000000	30
SOCIEDAD URBANIZADORA DEL CARIBE , S.A.	27/04/2021	6.0000000	30
SOCIEDAD URBANIZADORA DEL CARIBE , S.A.	27/10/2020	6.0000000	30

Indicadores del Mercado Accionario y Fondos de Inversión 31 de mayo 2011

EMPRESAS	Precios al 31 de mayo de 2011		Acciones negociadas	Volumen negociado (en US\$)	Proporciones ^{2/}		Rendimiento ^{3/}		Capitalización de mercado
	2010	2011			P/Utilidad	PVÍlbro	Corriente		
	fecha de último precio ^{4/}								
HSBC Bank	27.20	27.20	0	0	8.6	1.6	0.00%	995,862,866	
Amw orid Inc		5.70	0	0			0.00%	132,343,227	
BG Financial Group	31.00	42.02	114,704	4,558,353	19.1	2.2	2.38%	3,598,000,014	
Latinex Holdings Corp.		5.00	28,235	135,523	16.8	2.3	6.30%	15,557,400	
Corp. Micro-Financiera Nacional, S.A.	1.00	1.00	0	0	0.0	1.7	0.00%	6,273,586	
Econo-Grupo, S.A.	0.70	0.70	5,526	3,868	0.0	0.6	0.00%	9,627,597	
Empresa General de Inversiones, S.A.	52.00	55.80	44,581	2,463,468	15.7	2.1	2.07%	2,363,637,972	
Empresa Tagaropulos	1.00	1.00	0	0	4.8	0.5	0.00%	3,715,643	
Financiera Automotriz, S.A.	22.50	24.00	2,501	2,700	10.6	1.6	4.17%	90,178,632	
GB Group Corp.	24.10	27.60	16,446	430,164	14.3	2.5	1.70%	394,962,473	
Golden Forest, S.A.	11.50	11.50	0	0	18.9		0.00%	5,750,000	
Indesa Holdings Corp.		22.30	9,383	201,734	13.8	1.4	6.76%	13,883,764	
Grupo Assa, S.A.	40.0	50.00	19,828	1,008,038	16.9	1.4	2.52%	485,739,550	
Grupo Bاندلها Holding	10.00	11.00	156,000	1,564,000	54.0	1.5	0.00%	18,313,790	
Grupo Melo, S.A.	34.00	43.50	198,667	7,173,517	5.9	1.1	5.18%	104,518,755	
Grupo Mundial Tenedora, S.A.	8.00	9.00	427,618	3,328,147	7.6	0.7	6.11%	158,890,527	
Geointo Internacional, S.A.	1.50	1.50	0	0	0.0	2.2	0.00%	3,611,333	
MHC Holding Ltd.	21.51	25.60	79,060	2,011,778	12.4	2.5	2.46%	397,424,256	
QBE del Istmo, Cia de Reaseguros Inc.	6.30	6.30	0	0	0.8	0.2	0.00%	15,151,172	
Rey Holding Corp.	25.00	26.60	2,529	64,940	22.3	5.4	2.63%	400,560,037	
Tropical Resorts International, Inc.	11.00	11.00	0	0	8.1	4.4	0.00%	11,550,000	
Odin Energy		1.10	5,000	5,500	-4.0	2.5	0.00%	200,745,930	
Unión Nacional de Empresas, S.A.	17.00	18.00	2,063	0	10.3	0.9	3.56%	92,152,548	
Promedios y Total			1,113,141	23,023,727	14.4	1.8	1.91%	9,518,451,052	

FONDOS	datos a enero 2011		Rendimiento ^{4/}	VNA ^{5/}
	2010	2011		
Multistrategy Fixed Income Fund	10.95	10.95	5.4%	27,393,683
Fondo General de Inversiones	1.01	1.02	4.8%	173,745,099
Mundial Global Diversified Fund	0.90	0.89	3.36%	24,366,621
Promedio y Total				225,505,403

1/ Se refiere a la fecha en que fue fijado el último precio de la acción

2/ Las razones de las empresas han sido calculadas utilizando cifras de los últimos 12 meses. Cuando la relación aparece en blanco, significa que la razón es negativa o los valores muy elevados

3/ El cálculo del rendimiento se refiere a los dividendos pagados en efectivo en los últimos 12 meses.

4/ Rendimiento de los últimos 12 meses

5/ Valor Neto de Activos.

Favor reportar cualquier error u omisión en esta página al Departamento de Desarrollo de la BVP. Gracias.

Valores de Renta Fija Actividad del 16 al 31 de mayo de 2011

Emisión	Tasa	Vencimiento	Monto	Precio	Ult/Fecha
VALORES COMERCIALES NEGOCIABLES					
Banco Internacional de Costa Rica	3.125%	10/01/2012	\$ 120,000.00	100.000%	17/05/2011
Banco Internacional de Costa Rica	3.500%	24/10/2011	\$ 100,000.00	100.125%	18/05/2011
Corporación de Finanzas del País	5.000%	15/05/2012	\$ 50,000.00	100.00%	31/05/2011
Empresas Mrlo, S.A.	2.750%	19/05/2012	\$ 1,000,000.00	100.00%	23/05/2011
Banco Delta, S.A. (BMF)	3.875%	23/02/2012	\$ 10,000.00	100.00%	23/05/2011
Global Bank Corporation	2.750%	31/03/2012	\$ 500,000.00	100%	17/05/2011
NOTAS CORPORATIVAS					
Banco La Hipotecaria, S.A.	4.750%	15/04/2016	\$ 5,000,000.00	100%	30/05/2011
BONOS					
AES Panamá, S.A.	6.350%	21/12/16	\$ 80,000.00	106.75%	17/05/2011
AES Panamá, S.A.	6.350%	21/12/16	\$ 185,000.00	106.000%	15/05/2011
AES Panamá, S.A.	6.350%	21/12/16	\$ 200,000.00	106.650%	20/05/2011
AES Panamá, S.A.	6.350%	21/12/16	\$ 670,000.00	107.500%	31/05/2011
AES Panamá, S.A.	6.350%	21/12/16	\$ 40,000.00	106.250%	24/06/2011
AES Panamá, S.A.	6.350%	21/12/16	\$ 100,000.00	107.750%	25/05/2011
AES Panamá, S.A.	6.350%	21/12/16	\$ 20,000.00	107.260%	27/05/2011
AES Panamá, S.A.	6.350%	21/12/16	\$ 900,000.00	107.850%	30/05/2011
AES Panamá, S.A.	6.350%	21/12/16	\$ 70,000.00	109.250%	31/05/2011
AES Panamá, S.A.	6.350%	21/12/16	\$ 400,000.00	107.250%	31/05/2011
AES Panamá, S.A.	6.350%	21/12/16	\$ 350,000.00	107.250%	31/05/2011
Banco Bilbao Vizcaya Argentaria, S.A.	3.750%	31/05/2011	\$ 20,000,000.00	100.000%	26/05/2011
Banco General, S.A.	6.500%		\$ 39,000.00	101.000%	26/05/2011
Banco Internacional de Costa Rica, S.A.	4.500%	28/04/2016	\$ 20,000.00	100%	19/05/2011
Banco Internacional de Costa Rica, S.A.	4.500%	19/05/2016	\$ 5,000,000.00	100%	17/05/2011
Desarrollo Inmobiliario del Este	7.000%	01/11/2014	\$ 50,000.00	105%	23/05/2011
First Factoring, Inc.	8.500%	23/05/2013	\$ 5,000.00	100%	18/05/2011
Banco Delta, S.A. (BMF)	6.750%	15/03/2016	\$ 25,000.00	100%	24/05/2011
Banco Delta, S.A. (BMF)	5.750%	15/03/2014	\$ 25,000.00	100%	24/05/2011
Global Bank Corporation	6.750%	30/08/2070	\$ 4,941,000.00	100%	31/05/2011
Ideal Living, Corp.	6.500%	10/02/2014	\$ 836,000.00	100.00%	31/05/2011
Los Castillos Real Estate	5.000%	17/11/2023	\$ 4,443,374.47	100.00%	17/05/2011
Multibank Inc.	5.150%	24/02/2016	\$ 70,000.00	100.00%	18/05/2011
Petróleos Delta, S.A.	4.750%	09/05/2018	\$ 100,000.00	100.00%	19/05/2011
RG Inmobiliaria, S.A.	8.000%	03/08/2012	\$ 25,000.00	100.00%	27/05/2011
Saltos de Francoli, S.A.	8.500%	30/07/2020	\$ 572,000.00	100.00%	30/05/2011
Sociedad Urbanizadora del Caribe	6.500%	16/02/2023	\$ 1,000,000.00	100%	30/05/2011
Hipotecaria Metrocredit, S.A.	8.000%	14/12/2015	\$ 20,000.00	100%	31/05/2011
VALORES DEL ESTADO					
Letras del Tesoro de la República de Panamá		18/05/2012	\$ 2,000,000.00	99.25%	17/05/2011
Letras del Tesoro de la República de Panamá		18/05/2012	\$ 10,000,000.00	98.9500%	17/05/2011
Letras del Tesoro de la República de Panamá		18/05/2012	\$ 1,000,000.00	98.9200%	17/05/2011
Letras del Tesoro de la República de Panamá		18/05/2012	\$ 1,000,000.00	98.8400%	17/05/2011
Letras del Tesoro de la República de Panamá		18/05/2012	\$ 15,000,000.00	98.8300%	17/05/2011
Notas del Tesoro de la República de Panamá	3.500%	30/05/2013	\$ 3,000,000.00	103%	26/05/2011

Mercado Accionario del 16 al 31 de mayo de 2011

Nombre de Emisor	Símbolo	Alto	Bajo	Último	Vol. Ult.	Vol. Tot.	Monto	Fecha
ACCIONES COMUNES								
Grupo ASSA, S.A.	ASSA	50.00	49.00	50.00	200	1,954	\$ 96,181.75	31/05/2011
BG Financial Group Inc.	BGFG	42.00	41.99	42.00	250	24,719	\$ 1,038,178.00	30/05/2011
Empresa General de Inversiones, S.A.	EGIN	56.05	55.50	56.05	500	4,870	\$ 272,908.50	31/05/2011
Financiera Automotriz, S.A.	FASA	24.00	24.00	24.00	500	500	\$ 12,000.00	31/05/2011
Grupo Mundial Tenedora, S.A.	GMUN	9.00	6.50	9.00	2,085	55,402	\$ 398,241.00	27/05/2011
Grupo Melo, S.A.	MELO	43.55	41.20	43.50	1,000	22,198	\$ 940,198.40	27/05/2011
Indesa Holdings, Corp	INDH	23.00	23.00	23.00	154	154	\$ 3,542.00	27/05/2011
Latinex Holdings, Inc.	LXHI	5.00	5.00	5.00	540	9,040	\$ 45,200.00	20/05/2011
MHC Holding, LTD.	MHCH	25.60	25.25	25.60	2,000	32,290	\$ 823,095.00	30/05/2011
TOTAL						151,127	\$ 3,629,544.65	
ACCIONES PREFERIDAS								
Multibank, INC.	7.00%	100.00	100.00	100.00	250	9,750	\$ 975,000.00	24/05/2011
SUB - TOTAL						9,750	\$ 975,000.00	
FONDOS								
Fondo General de Inversiones	FGIN	1.03	1.02	1.03	2,147	301,393	\$ 307,565.37	30/05/2011
Mundial Global Diversified Found	MGDF	0.89	0.89	0.89	95,945	191,890	\$ 170,600.00	17/05/2011
Premier Index Fund, S.A.	PREMIERINDFUND	0.63	0.63	0.63	7,919	7,919	\$ 5,014.56	16/05/2011
Premier Latin American Bond Fund	PREMIERLABF	0.80	0.80	0.80	62,147	825,488	\$ 663,460.40	30/05/2011
Premier Short Term Bond Fund	PREMIERSTBF	0.97	0.97	0.97	63,844	69,659	\$ 67,606.55	25/05/2011
Premier U.S. Fixed Income	PREMIERUSFIF	0.76	0.76	0.76	742	742	\$ 560.86	16/05/2011
SUB - TOTAL						1,397,091	\$ 1,214,807.74	
TOTAL						\$1,557,968.00	\$ 5,819,352.39	

BOLSA DE VALORES DE PANAMA, S.A.

Estadísticas del 16 al 31 de mayo de 2011

Volumen Negociado por Mercado

Mercado	Monto (en US\$)	Porcentaje
Mercado Primario	69,387,637	82
Mercado Secundario	15,384,647	18
Recompras	-	-
Total	84,772,283	100

Volumen Negociado por Sector

Sector	Monto (en US\$)	Porcentaje
Público	31,760,850	37
Privado	53,011,433	63
Total	84,772,283	100

Volumen Negociado por Instrumento

Instrumento	Monto (en US\$)	Porcentaje
Valores Comerciales Negociables	1,779,564.5	2
Bonos	40,412,516	48
Notas Corporativas	5,000,000	6
Valores del Estado	31,760,850	37
Acciones	3,629,544.65	4
Acciones de Fondos	1,214,807.74	1
Acciones Preferidas	975,000	1
Recompras	-	-
Total	84,772,283.36	100

Vencimiento de Valores Corporativos

Por vencimiento	Monto (en US\$)	Porcentaje
0 a 60 días	-	-
61 a 180 días	100,000	0
181 a 360 días	1,679,565	4
de 1 a 3 años	943,500	2
de 3 a 5 años	30,135,000	64
más de 5 años	14,334,016	30
Total	47,192,081	100

Rendimiento de las Recompras, según vencimiento

Vencimiento	Rendimiento

Subasta de Letras del Tesoro del 17 de mayo de 2011*

Monto subastado: US\$29,000,000.00

	Monto adjudicado (en US\$)	Precio promedio (%)	Tasa de rendimiento (%)	
Competitiva	29,000,000.00			
No Competitiva privada				
No Competitiva gobierno				
Promedio	29,000,000.00	1.10%	1.170	

*Última subasta realizada

DERECHOS POLÍTICOS Y ECONÓMICOS

PAGO DE DIVIDENDOS 2011

EMPRESA	FECHA DE PAGO	PAGO POR ACCION	FECHA DE REGISTRO
Grupo Melo, S.A.	Primeros cinco días de junio	0.164382	31 de mayo, 2011
Unión Nacional de Empresas, S.A.	1 de junio	0.16	15 de mayo, 2011
Grupo ASSA, S.A.	3 de junio	0.35	23 de mayo, 2011
BG Financial Group, Inc.	10 de junio	0.23	31 de mayo, 2011
Empresa General de Inversiones, S.A.	15 de junio	0.25	31 de mayo, 2011
MHC Holdings, Tld.	22 de junio	0.14	15 de junio, 2011
Latinex Holdings, Inc.	30 de junio	0.04	15 de junio de 2011
Grupo Mundial Tenedora, S.A.	30 de agosto	0.02	15 de agosto de 2011
BG Financial Group, Inc.	12 de septiembre	0.23	31 de agosto, 2011
Empresa General de Inversiones, S.A.	15 de septiembre	0.25	31 de agosto, 2011
Latinex Holdings, Inc.	30 de septiembre	0.04	15 de septiembre de 2011
BG Financial Group, Inc.	12 de diciembre	0.23	30 de noviembre, 2011
Empresa General de Inversiones, S.A.	15 de diciembre	0.25	30 de noviembre, 2011
Grupo Mundial Tenedora, S.A.	20 de diciembre	0.02	5 de diciembre de 2011
Latinex Holdings, Inc.	30 de diciembre	0.04	15 de diciembre de 2011

EMISIONES EN TRÁMITE DE INSCRIPCIÓN AL 31 DE MAYO DE 2011

Emisor	Título	Plazo	Tasa	Monto (US\$ MM)	Puesto
Generadora Pedregalito, S.A.	Bonos Corporativos	Serie A: 30/6/2018 Serie B: 10 años	Serie A: Libor 1M + Serie B: pd	60.0	BG Valores y BG Investment
Smart Solutions Marketing Panamá, S.A.	Bonos Corporativos Rotativos	2, 3, 4, 5, 6 y 7 años	Por determinar	5.0	MMG Bank Corporation
Petróleos Delta, S.A.	Bonos Corporativos	Serie A: 7 años Serie B: 10 años Serie C: 12 años	Serie A: Libor 3M + 2.50% Min. 4.75% Serie B: Libor 3M + 2.75% Min. 5% Serie C: Libor 3M + 3% Min. 6.50%	70.0	BG Valores y BG Investment
Petróleos Delta, S.A.	Valores Comerciales Negociables - Programa Rotativo	Entre 30 y 360 días	PD	40.0	BG Valores y BG Investment
Real Estate Investment Thrust Inc.	Bonos Corporativos	Serie Senior: 7 años Serie Subord: 12 años	Serie Senior: 6.5% Serie Subord: 12%	60.0	Prival Securities
First Factoring Inc.	Valores Comerciales Negociables - Programa Rotativo	Entre 180 y 360 días	Libor 3M +	10.0	Multi Securities
Banco Popular y de Desarrollo Comunal de Costa Rica*	Programa de Papel Comercial y Bonos	PD	PD	100.0	Multi Securities
Total				345.0	

* Completó los tramites de inscripción en CNV



La Gaceta Bursátil

Publicación Quincenal de la Bolsa de Valores de Panamá, S.A.
Para comentarios y sugerencias escriba al Fax (507)269-2457, al Apdo. 0823-00963, Panamá, Rep. de Panamá o e-mail: bvp@panabolsa.com
Web Page: www.panabolsa.com
Editado por la Bolsa de Valores de Panamá, S.A.
Datos recopilados por el Depto de Desarrollo de la BVP.

La Gaceta Bursátil, (c) 2011,

Bolsa de Valores de Panamá, S.A.

Prohibida su reproducción total o parcial sin el consentimiento de la BVP.