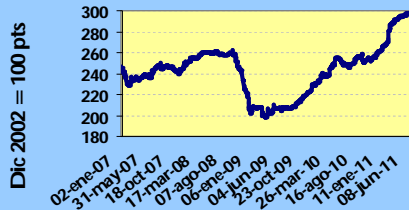




INDICE BVP: 298.78

GLOSAS DEL MERCADO

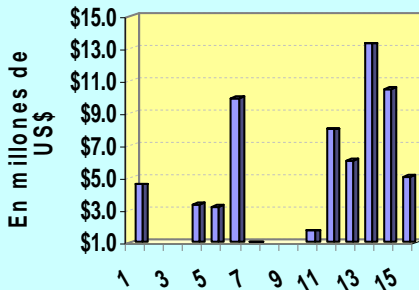
Valor al	Cambio	Cambio
31/12/2010	15/07/11	%
261.68	37.10	14.18



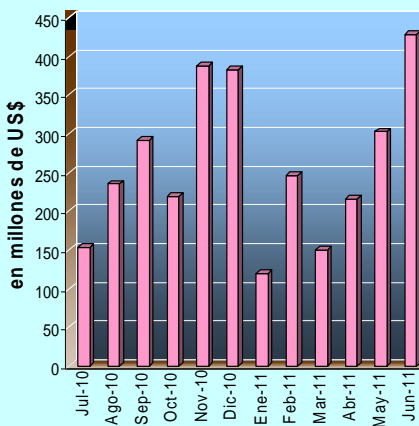
Volumen Quincenal
US\$ 67,465,708

Cambio vs quincena anterior	% de Cambio	Acumulado 2011	% de Cambio al Fecha '11 vs '10
-277,240,120	-80.42	US\$ 1,531,549,516	+48.06

Volumen Diario de la Quincena
16/06/11 al 30/06/11



Volumen Mensual
Últimos 12 meses



ECONO-GRUPO TERMINA REGISTRO DE ACCIONES

Econo-Group presentó a la Bolsa de Valores de Panamá (BVP), la solicitud de terminación del listado de las acciones comunes que mantiene esta entidad. En virtud a esto, los interesados deberán presentar los reclamos que tengan contra la sociedad por razón de tal registro, dentro del término antes indicado.

REDENCIÓN ANTICIPADA DE NOTAS DE BANCO LA HIPOTECARIA

Banco La Hipotecaria anunció la redención anticipada de la totalidad de las Notas Comerciales Negociables Serie B de este banco, con un valor nominal de US\$5 millones. Estas notas serán redimidas anticipadamente el próximo 15 de agosto del 2011 por su valor nominal. En la fecha de redención se pagarán además los intereses que estén pendientes de pago.

ANUNCIOS DE GRUPO ASSA

Grupo ASSA y subsidiarias informó que la Sección de Atención a Accionistas se traslado de las oficinas en Inversiones Bahía, en Costa del Este, hacia el Edificio Assa Compañía de Seguros, ubicada en la Avenida Nicanor de Obarrio (calle 50), segundo piso. La encargada de esta oficina es Vielka O. de Quintanar. Grupo ASSA también informó que aceptó la renuncia de Nicolás Pelyhe Vargas a su cargo de Vicepresidente de Finanzas e Inversiones de este grupo. Esta renun-

cia se hará efectiva a partir del próximo 15 de julio del 2011. Sin embargo, el Sr. Pehyle Vargas continuará representando a la empresa como Director de algunas subsidiarias. Además, a partir del 18 de julio del 2011 se incorporará al Comité de Auditoría.

BANCO ALIADO CREA COMPAÑÍA DE SEGUROS

El Banco Aliado informó que ha culminado el proceso de solicitud de licencia para la creación de una compañía de seguros. La nueva empresa llamada Aliado Seguros es propiedad en un 100% del Banco Aliado.

BONOS DE ENEL FORTUNA CALIFICADOS CON PERSPECTIVA ESTABLE

Enel Fortuna informa que la empresa calificadora de riesgo Standard & Poors estableció la calificación BBB- con perspectiva estable. Por su parte Fitch & Ratings afirmó la calificación de BBB, con perspectiva estable. Estas calificaciones son para las emisiones de Enel Fortuna.

RATIFICAN CALIFICAN DE GLOBAL BANK

Global Bank Corporation informa que la empresa calificadora de riesgo Equilibrium ratificó la calificación de riesgo a este banco y sus subsidiarias. Esta decisión se toma basados en información financiera no auditada al 31 de marzo del 2011. La calificación dada fue de A+.pa y la perspectiva es estable.

INDICE

Gráficas y Glosas	1
Pago de Cupones julio 2011	2
Indicadores del Mercado Accionario y Fondos de Inversión	4
Actividad de la Quincena y Mercado Accionario	5
Estadísticas de la Quincena e Indicadores Económicos	7
Emisiones en Trámite de Inscripción	8

PAGO DE CUPONES
Julio 2011

NOMBRE DE LA EMPRESA O INSTRUMENTO	FECHA	TASA %	FECHA
PRIMER FIDEICOMISO DE BONOS DE PRESTAMOS HIPOTECARIOS	22/02/2029	INDEXADA	01
SEGUNDO FIDEICOMISO DE BONOS DE PRESTAMOS HIPOTECARIOS	27/03/2031	INDEXADA	01
TERCER FIDEICOMISO DE BONOS DE PRESTAMOS HIPOTECARIOS	18/12/2031	TASA VARIABLE HIPOTECARIA	01
SEPTIMO FIDEICOMISO DE BONOS DE PRESTAMOS HIPOTECARIOS	01/07/2021	TASA VARIABLE HIPOTECARIA	01
SEPTIMO FIDEICOMISO DE BONOS DE PRESTAMOS HIPOTECARIOS	01/07/2021	TASA VARIABLE HIPOTECARIA	01
CUARTO FIDEICOMISO DE BONOS DE PRESTAMOS HIPOTECARIOS	02/10/2032	TASA VARIABLE HIPOTECARIA	01
QUINTO FIDEICOMISO DE BONOS DE PRESTAMOS HIPOTECARIOS	26/03/2033	TASA VARIABLE HIPOTECARIA	01
SEXTO FIDEICOMISO DE BONOS DE PRESTAMOS HIPOTECARIOS	20/02/2034	TASA VARIABLE HIPOTECARIA	01
GLOBAL BANK CORPORATION	07/02/2018	5.2500000	07
BANCO INTERNACIONAL DE COSTA RICA, S.A.	08/07/2012	5.7500000	08
DECIMO FIDEICOMISO DE BONOS DE PRESTAMOS HIPOTECARIOS	08/09/2039	TASA VARIABLE HIPOTECARIA	08
DECIMO FIDEICOMISO DE BONOS DE PRESTAMOS HIPOTECARIOS	08/09/2039	TASA VARIABLE HIPOTECARIA	08
OCTAVO FIDEICOMISO DE BONOS DE PRESTAMOS HIPOTECARIOS	19/12/2036	TASA VARIABLE HIPOTECARIA	08
OCTAVO FIDEICOMISO DE BONOS DE PRESTAMOS HIPOTECARIOS	19/12/2036	TASA VARIABLE HIPOTECARIA	08
NOVENO FIDEICOMISO DE BONOS DE PRESTAMOS HIPOTECARIOS	31/12/2022	TASA VARIABLE HIPOTECARIA	08
NOVENO FIDEICOMISO DE BONOS DE PRESTAMOS HIPOTECARIOS	31/12/2022	TASA VARIABLE HIPOTECARIA	08
HIPOTECARIA METROCREDIT, S.A.	08/07/2013	TASA LIBOR TRIMESTRAL + 3.00	08
BAHIA LAS MINAS CORP.	10/01/2020	TASA LIBOR TRIMESTRAL + 3.00	10
BAHIA LAS MINAS CORP.	10/01/2022	TASA LIBOR TRIMESTRAL + 3.00	10
TERCER FIDEICOMISO DE BONOS DE PRESTAMOS HIPOTECARIOS	18/12/2031	TASA VARIABLE HIPOTECARIA	10
SEXTO FIDEICOMISO DE BONOS DE PRESTAMOS HIPOTECARIOS	20/02/2034	TASA VARIABLE HIPOTECARIA	10
QUINTO FIDEICOMISO DE BONOS DE PRESTAMOS HIPOTECARIOS	26/03/2033	TASA VARIABLE HIPOTECARIA	10
CUARTO FIDEICOMISO DE BONOS DE PRESTAMOS HIPOTECARIOS	02/10/2032	TASA VARIABLE HIPOTECARIA	10
ELEKTRA NORESTE, S.A.	12/07/2021	7.6000000	12
COMPAÑIA AZUCARERA LA ESTRELLA, S.A.	12/01/2017	TASA LIBOR TRIMESTRAL + 3.50	12
COMPAÑIA AZUCARERA LA ESTRELLA, S.A.	12/01/2017	8.0000000	12
BANCO INTERNACIONAL DE COSTA RICA, S.A.	14/01/2016	4.5000000	14
HIPOTECARIA METROCREDIT, S.A.	14/12/2015	TASA LIBOR TRIMESTRAL + 3.00	14
GLOBAL BANK CORPORATION	15/06/2015	5.5000000	15
BANCO DELTA, S.A. (BMF)	15/03/2014	5.7500000	15
BANCO DELTA, S.A. (BMF)	15/02/2013	6.0000000	15
BANCO DELTA, S.A. (BMF)	04/07/2012	6.5000000	15
BANCO DELTA, S.A. (BMF)	15/09/2013	6.5000000	15
PRIMER FIDEICOMISO BONOS DE PRESTAMOS PERSONALES	15/07/2012	7.0000000	15
PRIMER FIDEICOMISO BONOS DE PRESTAMOS PERSONALES	15/07/2012	10.0000000	15
BANCO LA HIPOTECARIA, S.A.	15/03/2016	5.0000000	15
BANCO LA HIPOTECARIA, S.A.	15/04/2016	5.0000000	15
BANCO LA HIPOTECARIA, S.A.	15/04/2012	6.5000000	15
BANCO LA HIPOTECARIA, S.A.	15/04/2015	4.5000000	15
BANCO LA HIPOTECARIA, S.A.	15/04/2016	4.7500000	15
BANCO LA HIPOTECARIA, S.A.	15/05/2016	4.7500000	15
CORPORACION DE FINANZAS DE PAIS	14/06/2015	5.7500000	15
CORPORACION DE FINANZAS DE PAIS	28/03/2015	7.0000000	15
CORPORACION DE FINANZAS DE PAIS	20/09/2011	7.7500000	15
SEGUNDO FIDEICOMISO DE BONOS DE PRESTAMOS HIPOTECARIOS	27/03/2031	INDEXADA	15
BANCO DELTA, S.A. (BMF)	15/08/2014	7.7500000	15
BANCO DELTA, S.A. (BMF)	15/12/2015	7.2500000	15
BANCO DELTA, S.A. (BMF)	15/02/2013	7.5000000	15
BANCO DELTA, S.A. (BMF)	15/02/2015	7.5000000	15
BANCO DELTA, S.A. (BMF)	15/05/2013	7.5000000	15
BANCO DELTA, S.A. (BMF)	15/08/2013	7.5000000	15
BANCO DELTA, S.A. (BMF)	15/11/2012	7.5000000	15
BANCO DELTA, S.A. (BMF)	15/03/2016	6.7500000	15
BANCO DELTA, S.A. (BMF)	15/11/2013	6.8750000	15
BANCO DELTA, S.A. (BMF)	15/02/2014	7.0000000	15
BANCO DELTA, S.A. (BMF)	15/05/2014	7.0000000	15
BANCO DELTA, S.A. (BMF)	15/12/2014	7.0000000	15
BANCO DELTA, S.A. (BMF)	15/09/2015	7.2500000	15

MAS EN LA SIGUIENTE PAGINA

PAGO DE CUPONES
Julio 2011

NOMBRE DE LA EMPRESA O INSTRUMENTO	FECHA	TASA %	FECHA
LOS CASTILLOS REAL ESTATE, INC.	17/11/2023	TASA LIBOR TRIMESTRAL + 2.25	17
GLOBAL BANK CORPORATION	17/03/2014	6.0000000	17
GLOBAL BANK CORPORATION	17/07/2012	TASA LIBOR TRIMESTRAL + 1.50	17
GLOBAL BANK CORPORATION	17/07/2013	TASA LIBOR TRIMESTRAL + 1.75	17
GLOBAL BANK CORPORATION	17/07/2011	TASA LIBOR TRIMESTRAL + 1.25	17
ALIADO LEASING, S.A.	18/01/2013	8.5000000	18
HSBC LEASING, S.A.	20/04/2015	3.0000000	20
GLOBAL BANK CORPORATION	20/10/2011	5.5000000	20
ELEKTRA NORESTE, S.A.	20/10/2018	TASA LIBOR TRIMESTRAL + 2.38	20
GLOBAL BANK CORPORATION	23/02/2018	5.2500000	23
ALIADO LEASING, S.A.	23/10/2011	8.5000000	23
FINANZAS Y CREDITOS DEL HOGAR, S.A. (FINANCIERA LA GENEROSA)	24/09/2014	TASA LIBOR TRIMESTRAL + 3.00	24
FIRST FACTORING, INC	23/03/2012	8.0000000	25
FIRST FACTORING, INC	23/03/2013	8.5000000	25
FIRST FACTORING, INC	23/03/2015	9.5000000	25
FIRST FACTORING, INC	23/03/2020	TASA DE MERCADO + 5.00	25
BANCO INTERNACIONAL DE COSTA RICA, S.A.	27/01/2016	4.5000000	27
BANCO INTERNACIONAL DE COSTA RICA, S.A.	28/04/2016	4.5000000	28
FINANZAS Y CREDITOS DEL HOGAR, S.A. (FINANCIERA LA GENEROSA)	28/12/2012	TASA LIBOR TRIMESTRAL + 3.00	28
BANCO PANAMEÑO DE LA VIVIENDA, S.A.	30/04/2015	TASA LIBOR TRIMESTRAL + 2.63	30
FINANZAS Y CREDITOS DEL HOGAR, S.A. (FINANCIERA LA GENEROSA)	30/12/2014	TASA LIBOR TRIMESTRAL + 3.00	30
GLOBAL BANK CORPORATION	30/08/2070	6.7500000	30
GLOBAL BANK CORPORATION	30/08/2070	6.7500000	30
GLOBAL BANK CORPORATION	30/08/2070	6.7500000	30
GLOBAL BANK CORPORATION	30/08/2070	6.7500000	30
GLOBAL BANK CORPORATION	31/12/2014	5.0000000	30
MHC HOLDING LTD.	31/10/2015	6.0000000	31
REAL ESTATE INVESTMENT THRUST INC.	30/04/2018	6.5000000	31

Indicadores del Mercado Accionario y Fondos de Inversión 15 de junio 2011

EMPRESAS	Precios al 15 de junio 2011		Acciones negociadas	Volumen negociado (en US\$)	Proporciones ^{2/}		Rendimiento ^{3/}	Capitalización de mercado
	2010	2011			fecha de último precio ^{4/}	P/Utilidad		
HSBC Bank	27.20	27.20	0	0	8.6	1.6	0.00%	995,862,856
Ammorid Inc	5.70	5.70	0	0			0.00%	132,343,227
BG Financial Group	31.00	42.02	131,304	5,255,553	19.1	2.2	2.38%	3,598,000,014
Latinex Holdings Corp.	5.00	5.00	38,010	184,398	16.8	2.3	6.30%	15,557,400
Corp. Micro-Financiera Nacional, S.A.	1.00	1.00	0	0	0.0	1.7	0.00%	6,273,586
Econo-Grupo, S.A.	0.70	0.70	5,526	3,868	0.0	0.6	0.00%	9,627,597
Empresa General de Inversiones, S.A.	52.00	56.05	47,281	2,614,803	15.7	2.1	2.07%	2,363,637,972
Empresa Tagaropulos	1.00	1.00	0	0	4.8	0.5	0.00%	3,715,643
Financiera Automotriz, S.A.	22.50	24.00	2,501	2,700	10.6	1.6	4.17%	90,178,632
GB Group Corp.	24.10	27.60	16,446	430,164	14.3	2.5	1.70%	394,962,473
Golden Forest, S.A.	11.50	11.50	0	0	18.9		0.00%	5,750,000
Indesa Holdings Corp.	22.30	22.30	9,383	201,734	13.8	1.4	6.76%	13,883,754
Grupo Assa, S.A.	40.00	50.00	19,828	1,102,286	16.9	1.4	2.52%	485,739,550
Grupo Banelita Holding	10.00	11.00	156,000	1,564,000	54.0	1.5	0.00%	18,313,790
Grupo Mblo, S.A.	34.00	43.60	203,835	7,398,527	5.9	1.1	5.18%	104,759,028
Grupo Mundial Tenedora, S.A.	8.00	8.74	433,047	3,375,621	7.6	0.7	6.11%	158,890,527
Georinfo Internacional, S.A.	1.50	1.50	0	0	0.0	2.2	0.00%	3,611,333
MHC Holding Ltd.	21.51	25.40	132,015	3,362,131	12.3	2.4	2.48%	394,319,379
QBE del Istmo, Cia de Reaseguros Inc.	6.30	6.30	0	0	0.8	0.2	0.00%	15,151,172
Rey Holding Corp.	25.00	26.60	2,529	64,940	22.3	5.4	2.63%	400,560,037
Tropical Resorts International, Inc.	11.00	11.00	0	0	8.1	4.4	0.00%	11,550,000
Odin Energy	1.10	1.10	5,000	5,500	-4.0	2.5	0.00%	200,745,930
Unión Nacional de Empresas, S.A.	17.00	18.00	2,063	0	10.3	0.9	3.56%	92,152,548
Promedios y Total			1,210,936	25,638,201	14.4	1.8	1.92%	9,515,586,448

FONDOS	datos a enero 2011		Rendimiento ^{4/}	VNA ^{5/}
	2010	2011		
Multistrategy Fixed Income Fund	10.95	10.99	5.4%	27,393,683
Fondo General de Inversiones	1.01	1.02	4.8%	173,745,099
Mundial Global Diversified Fund	0.90	0.89	3.36%	24,366,621
Promedio y Total				225,505,403

1/ Se refiere a la fecha en que fue fijado el último precio de la acción

2/ Las razones de las empresas han sido calculadas utilizando cifras de los últimos 12 meses. Cuando la relación aparece en blanco, significa que la razón es negativa o los valores muy elevados

3/ El cálculo del rendimiento se refiere a los dividendos pagados en efectivo en los últimos 12 meses.

4/ Rendimiento de los últimos 12 meses

5/ Valor Neto de Activos.

Favor reportar cualquier error u omisión en esta página al Departamento de Desarrollo de la BVP. Gracias.

Valores de Renta Fija
Actividad del 1 al 15 de julio de 2011

Emisión	Tasa	Vencimiento	Monto	Precio	Ult/Fecha
VALORES COMERCIALES NEGOCIABLES					
Econo-Finanzas, S.A.	6.250%	30/08/2011	\$ 20,000.00	100.000%	14/07/2011
Econo-Finanzas, S.A.	6.250%	21/10/2011	\$ 96,000.00	100.000%	14/07/2011
Empresas Melo, S.A.	2.750%	12/07/2012	\$ 1,000,000.00	100.00%	13/07/2011
Banco Delta, S.A. (BMF)	3.500%	10/05/2012	\$ 50,000.00	100.00%	05/07/2011
Global Bank Corporation	3.000%	21/06/2012	\$ 1,359,000.00	100.00%	13/07/2011
Global Bank Corporation	3.000%	05/07/2012	\$ 9,161,000.00	100.00%	14/07/2011
BONOS					
AES Panamá, S.A.	6.350%	21/12/16	\$ 400,000.00	106.75%	04/07/2011
AES Panamá, S.A.	6.350%	21/12/16	\$ 400,000.00	108.00%	04/07/2011
Cable Onda, S.A.	5.500%	03/12/2015	\$ 75,000.00	105.500%	12/07/2011
Empresas Melo, S.A.	6.000%	23/12/2014	\$ 239,000.00	100%	12/07/2011
Finanzas y Créditos del Hogar, S.A.	8.250%	24/09/2014	\$ 20,000.00	100.0%	06/07/2011
Banco Delta, S.A. (BMF)	5.750%	15/03/2014	\$ 140,000.00	100%	06/07/2011
Multibank Inc.	5.150%	24/02/2016	\$ 42,000.00	100.00%	11/07/2011
Smart Solutions Marketing	5.500%	23/06/2013	\$ 10,000.00	100.00%	13/07/2011
Inmobiliaria Don Antonio, S.A.	3.750%	14/07/2016	\$ 7,000,000.00	100.00%	11/07/2011
Promotora Torre Aseguradora Ancón	7.000%	09/09/2012	\$ 50,000.00	100.00%	13/07/2011
Promotora Torre Aseguradora Ancón	8.000%	09/09/2012	\$ 735,000.00	100.00%	15/07/2011
VALORES DEL ESTADO					
Letras del Tesoro de la República de Panamá		21/10/2011	\$ 3,000,000.00	99.8200%	12/07/2011
Notas del Tesoro de la República de Panamá	3.50%	30/05/2013	\$ 100,000.00	102.7500%	04/07/2011
Notas del Tesoro de la República de Panamá	5.00000 %	15/06/2018	\$ 14,100,000.00	106.0000%	13/07/2011
Notas del Tesoro de la República de Panamá	5.00000 %	15/06/2018	\$ 750,000.00	106.0500%	06/07/2011
Notas del Tesoro de la República de Panamá	5.00000 %	15/06/2018	\$ 2,900,000.00	106.1000%	14/07/2011
Notas del Tesoro de la República de Panamá	5.00000 %	15/06/2018	\$ 3,450,000.00	105.9800%	14/07/2011
Notas del Tesoro de la República de Panamá	3.50%	30/05/2013	\$ 3,100,000.00	103.0000%	15/07/2011
Notas del Tesoro de la República de Panamá	3.50%	30/05/2013	\$ 100,000.00	103.0500%	15/07/2011
Notas del Tesoro de la República de Panamá	5.00000 %	15/06/2018	\$ 2,000,000.00	106.2000%	15/07/2011
Notas del Tesoro de la República de Panamá	5.00000 %	15/06/2018	\$ 100,000.00	106.1500%	15/07/2011

Mercado Accionario del 1 al 15 de julio de 2011

Nombre de Emisor	Símbolo	Alto	Bajo	Último	Vol. Ult.	Vol. Tot.	Monto	Fecha
ACCIONES COMUNES								
Grupo ASSA								
BG Financial Group Inc.	ASSA	54.00	53.00	54.00	1,000	13,612	\$ 726,386.00	14/07/2011
Econo-Grupo, S.A	BGFG	42.50	42.00	42.00	245	21,999	\$ 924,654.50	15/07/2011
Empresa General de Inversiones, S.A.	EGRU	0.70	0.70	0.70	2,704	2,704	\$ 1,892.80	15/07/2011
Financiera Automotriz, S.A.	EGIN	56.10	56.10	56.10	2,000	7,400	\$ 415,140.00	15/07/2011
Grupo Mundial Tenedora, S.A.	FASA	24.35	24.25	24.35	575	1,075	\$ 26,126.25	08/07/2011
Grupo Melo, S.A.	GMUN	8.74	8.52	8.74	1,000	2,000	\$ 17,260.00	07/07/2011
MHC Holding, LTD.	MELO	44.80	44.80	44.80	414	414	\$ 18,547.20	12/07/2011
TOTAL	MHCH	25.45	25.45	25.45	1,501	3,516	\$ 89,482.20	15/07/2011
						52,720	\$ 2,219,488.95	
ACCIONES PREFERIDAS								
Banco Panameño de la Vivienda	7.50%	1.00	1.00	1.00	20,000	20,000	\$ 20,000.00	13/07/2011
HSBC Bank (Panamá), S.A.	7.00%	100.00	100.00	100.00	250	250	\$ 25,000.00	06/07/2011
Credicorp Bank, S.A.	6.50%	100.00	100.00	100.00	200	200	\$ 20,000.00	07/07/2011
Grupo Mundial Tenedora, S.A.	7.25%	0.92	0.92	0.92	50,000	100,000	\$ 91,750.00	14/07/2011
La Hipotecaria (holding)	7.00%	100.00	100.00	100.00	500	500	\$ 50,000.00	14/07/2011
SUB - TOTAL						120,950	\$ 206,750.00	
FONDOS								
Fondo General de Inversiones	FGIN	1.02	1.01	1.02	29,976	857,309	\$ 874,618.45	15/07/2011
Mundial Global Diversified Found	MGDF	0.89	0.89	0.89	56,100	3,176,613	\$ 2,836,633.21	13/07/2011
MMG Fixed Income Fund	MSFIF	10.99	10.99	10.99	286,408	395,541	\$ 4,346,995.59	01/01/2011
Premier Index Fund, S.A.	PREMIERINDFUND	0.65	0.63	0.65	7,772	37,295	\$ 23,474.11	11/07/2011
Premier Latin American Bond Fund	PREMIERLABF	0.80	0.79	0.80	623	1,253,071	\$ 1,001,153.94	14/07/2011
Premier Short Term Bond Fund	PREMIERLABF	0.98	0.98	0.98	82,274	103,779	\$ 101,842.56	11/07/2011
Premier U.S. Fixed Income Fund	PREMIERUSFIF	0.75	0.75	0.75	751	751	\$ 565.44	07/07/2011
Tagua Fund, Inc.	TAGUAFUND	1,158.22	1,158.22	1,158.22	800	800	\$ 926,576.00	06/07/2011
SUB - TOTAL						5,825,159	\$ 10,111,859.30	
TOTAL						\$5,998,829.00	\$ 12,538,098.25	

BOLSA DE VALORES DE PANAMA, S.A.

Estadísticas del 1 al 15 de julio de 2011

Volumen Negociado por Mercado		
Mercado	Monto (en US\$)	Porcentaje
Mercado Primario	28,094,976	42
Mercado Secundario	39,370,732	58
Recompras	-	-
Total	67,465,708	100

Volumen Negociado por Sector		
Sector	Monto (en US\$)	Porcentaje
Público	34,067,485	50
Privado	33,398,223	50
Total	67,465,708	100

Volumen Negociado por Instrumento		
Instrumento	Monto (en US\$)	Porcentaje
Valores Comerciales Negociables	11,686,000.0	17
Bonos	9,174,125	14
Notas Corporativas	34,067,485	50
Valores del Estado	2,219,488.95	3
Acciones	10,111,859.30	15
Acciones de Fondos	206,750	0
Acciones Preferidas	-	-
Recompras	-	-
Total	67,465,708.25	100

Vencimiento de Valores Corporativos		
Por vencimiento	Monto (en US\$)	Porcentaje
0 a 60 días	20,000	0
61 a 180 días	96,000	0
181 a 360 días	11,570,000	55
de 1 a 3 años	795,000	4
de 3 a 5 años	7,478,125	36
más de 5 años	901,000	4
Total	20,860,125	100

Rendimiento de las Recompras, según vencimiento	
Vencimiento	Rendimiento

Subasta de Letras del Tesoro del 14 de junio de 2011*
Monto subastado: US\$22,000,000.00

Monto adjudicado (en US\$)	Precio promedio (%)	Tasa de rendimiento (%)
22,000,000.00		
Competitiva		
No Competitiva privada		
No Competitiva gobierno		
Promedio	99.24%	1.050

*Última subasta realizada

DERECHOS POLÍTICOS Y ECONÓMICOS

PAGO DE DIVIDENDOS 2011

EMPRESA	FECHA DE PAGO	PAGO POR ACCION	FECHA DE REGISTRO
Grupo Melo, S.A.	Primeros cinco días de julio	0.164382	30 de junio, 2011
G.B. Group Corporation	6 de julio	0.10	29 de junio, 2011
Financiera Automotriz, S.A.	15 de julio	0.25	30 de junio de 2011
Indesa Holdings Corp.	25 de julio	1.00	19 de julio, 2011
Grupo Melo, S.A.	Primeros cinco días de agosto	0.164382	29 de julio, 2011
Grupo Melo, S.A.	Primeros cinco días de septiembre	0.164382	31 de agosto, 2011
Grupo Mundial Tenedora, S.A.	30 de agosto	0.02	15 de agosto de 2011
BG Financial Group, Inc.	12 de septiembre	0.23	31 de agosto, 2011
Empresa General de Inversiones, S.A.	15 de septiembre	0.25	31 de agosto, 2011
Latinex Holdings, Inc.	30 de septiembre	0.04	15 de septiembre de 2011
BG Financial Group, Inc.	12 de diciembre	0.23	30 de noviembre, 2011
Empresa General de Inversiones, S.A.	15 de diciembre	0.25	30 de noviembre, 2011
Grupo Mundial Tenedora, S.A.	20 de diciembre	0.02	5 de diciembre de 2011
Latinex Holdings, Inc.	30 de diciembre	0.04	15 de diciembre de 2011

EMISIONES EN TRÁMITE DE INSCRIPCIÓN AL 15 DE JULIO DE 2011

Emisor	Título	Plazo	Tasa	Monto (US\$ MM)	Puesto
Banco Popular y de Desarrollo Comunal de Costa Rica*	Programa de Papel Comercial y Bonos	PD	PD	100.0	Multi Securities
Cochez y Cia., S.A.	Bonos Corporativos	<u>Serie Rotativos:</u> 2 a 7 años. <u>Serie Subord. No Acum:</u> 99 años	PD	70.0	MMG Bank
First Factoring Inc.*	Bonos Corporativos	2, 3 y 5 años	PD	12.5	Multi Securities
Metro Leasing S.A.	Bonos Corporativos	10 años	PD	25.0	BG Valores
Hipotecaria Metrocredit, S.A.	5ta. Emisión de Bonos Corporativos	10%(1er. Trimestre) Luego Libor 3M+4% Mín. 10% y Máx.12%	xx de xx de 2021	2.0	Multi Securities
Total				209.5	

* Completó los tramites de inscripción en CNV



La Gaceta Bursátil
Publicación Quincenal de la Bolsa de Valores de Panamá, S.A.
Para comentarios y sugerencias escriba al Fax (507)269-2457, al Apdo. 0823-00963, Panamá, Rep. de Panamá o e-mail: bvp@panabolsa.com
Web Page: www.panabolsa.com
Editado por la Bolsa de Valores de Panamá, S.A.
Datos recopilados por el Depto de Desarrollo de la BVP.

**La Gaceta Bursátil, (c) 2011,
Bolsa de Valores de Panamá, S.A.
Prohibida su reproducción total o parcial sin el consentimiento de la BVP.**