

## Departamento de Desarrollo



31 de Agosto de 2011

Edición No. 482

# Gaceta Bursátil

Publicación Quincenal de La Bolsa de Valores de Panamá, S.A.

<u>Índice</u>	<u>No.</u>
<b>Gráficas y Glosas</b>	<b>2</b>
<b>Pago de Cupones Septiembre 2011</b>	<b>3</b>
<b>Indicadores del Mercado Accionario y Fondos de Inversión</b>	<b>7</b>
<b>Actividad de la Quincena y Mercado Accionario</b>	<b>8</b>
<b>Estadística de la Quincena e Indicadores Económicos</b>	<b>11</b>
<b>Emisiones en trámite de Inscripción</b>	<b>12</b>

## Índice BVP: 302.93 – 31 de agosto 2011

Índice al 31-dic-2010: **261.68**  
Cambio al 31-ago-2011: **+41.25**  
Cambio %: **+15.76**

Índice BVPA - Enero 2005 - Agosto 2011

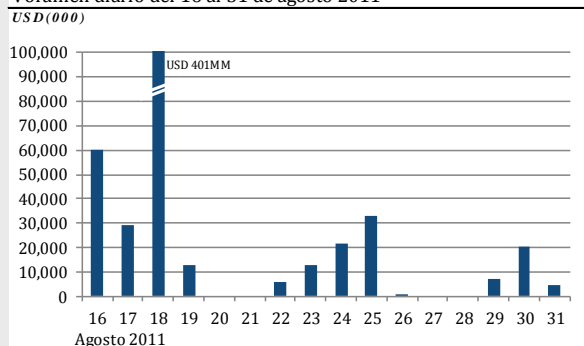


Fuente: BVP

## Volumen Quincenal: US\$ 610,510,948

Cambio vs. quincena anterior: **USD +512,627,468**  
Cambio %: **+523.71**  
Acumulado 2011: **USD 2,422,637,657**  
% de cambio al fecha: **+78.42**

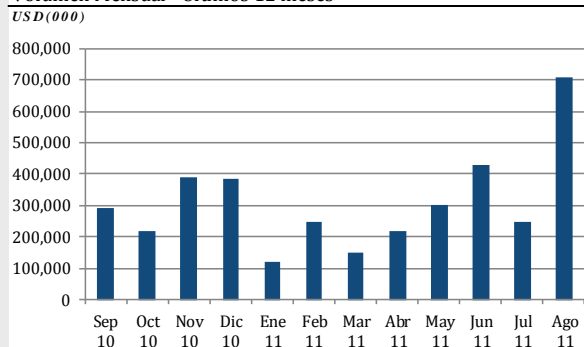
Volumen diario del 16 al 31 de agosto 2011



Fuente: Sistema BVP

## Últimos 12 meses

Volumen Mensual - Últimos 12 meses



Fuente: Sistema BVP

## GLOSAS DEL MERCADO

### ENA coloca bonos por USD 395MM

La Empresa Nacional de Autopistas (ENA), colocó US\$ 395MM en su primera emisión de bono. Esta colocación estuvo más de dos veces sobre suscrita, al recibir más de US\$ 850MM en ofertas y está respaldada por los flujos de peajes del Corredor Sur. Estos bonos fueron colocados a través de la Bolsa de Valores de Panamá (BVP).

La emisión se realizó en dos tramos. El tramo A fue colocado principalmente entre inversionistas internacionales a una tasa del 5,75%, mientras que el tramo B doméstico se adjudicó a una tasa del 5,25%, lo que representa un ahorro frente a las proyectadas originalmente del 6,50% y 5,50%, respectivamente.

Los bonos cuentan con una calificación de riesgo internacional BBB por FitchRatings y BBB- por Standard & Poor's (S&P), y una calificación domestica de AAA otorgada por FitchRatings. En la colocación de bonos participaron más de 26 instituciones, incluyendo bancos, aseguradoras y fondos de inversión. La emisión fue estructurada y colocada por Global Bank y HSBC.

Los US\$ 395MM colocados serán utilizados para financiar la compra del Corredor Sur a la empresa mexicana ICA. Según la Ley ENA, una vez canceladas las obligaciones de deuda de los Corredores, los mismos pasarán a ser gratuitos para todos los panameños.

### Colocación del BCIE impulsa ideal de integración bursátil centroamericana

En las Bolsas de Valores de El Salvador, Panamá y Costa Rica se negoció el 25 de agosto una nueva emisión del Banco Centroamericano de Integración Económica (BCIE) por un total de US\$ 68MM. La nueva emisión se denomina CABEI 2021, correspondiente a un tramo del Programa de Notas de Mediano Plazo del BCIE, inscritos en la Bolsa de Valores de Luxemburgo para ser negociados en las bolsas de cada país de forma simultánea.

### Monto colocado en la Bolsa de Valores de Panamá (BVP)

Monto de la colocación: US\$ 14MM  
Forma de colocación: Subasta  
Agente de pago local / depositario: Latinclear.  
Puestos de bolsa representantes: Citivalores S.A.

Roberto Brenes P., Vicepresidente Ejecutivo y Gerente General de la Bolsa de Valores de Panamá, sostiene que esta emisión es un producto de la concertación de las tres bolsas de AMERCA y una muestra del futuro. "Ojalá los reguladores entiendan que las necesidades del mercado están por encima de los feudos locales" indicó.

**Pago de Cupones**  
**Septiembre 2011**

No.	Nombre de la Empresa o Instrumento	Fecha Vencimiento	Tasa %	Fecha de Cupón
1	Global Bank Corporation	1-abr-2025	6.5	1
2	Cable Onda, S.A.	3-dic-2015	5.5	3
3	Cable Onda, S.A.	3-dic-2020	6.5	3
4	Empresas Melo, S.A.	4-sep-2011	4	4
5	Hipotecaria Metrocredit, S.A.	29-mar-2012	7	4
6	Empresas Melo, S.A.	3-mar-2012	3	5
7	Aliado Leasing, S.A.	5-dic-2011	8.5	5
8	Panameña de Motores, S.A.	5-sep-2011	3.25	5
9	Panameña de Motores, S.A.	1-jun-2012	3	5
10	Banco Internacional de Costa Rica, S.A.	3-feb-2012	3.125	6
11	Banco Internacional de Costa Rica, S.A.	4-mar-2012	3.125	6
12	Global Bank Corporation	31-mar-2012	2.75	6
13	Global Bank Corporation	7-feb-2018	5.25	7
14	Banco Internacional de Costa Rica, S.A.	6-nov-2011	3.5	7
15	Aliado Factoring, S.A.	7-sep-2012	8.5	7
16	Sociedad Urbanizadora del Caribe , S.A.	7-sep-2011	3.5	7
17	Hipotecaria Metrocredit, S.A.	8-jul-2013	Tasa Libor Trimestral + 3.00	8
18	Banco Internacional de Costa Rica, S.A.	7-nov-2011	3.5	8
19	Decimo Fideicomiso de Bonos De Prestamos Hipotecarios	8-sep-2039	Tasa Variable Hipotecaria	8
20	Octavo Fideicomiso de Bonos De Prestamos Hipotecarios	19-dic-2036	Tasa Variable Hipotecaria	8
21	Octavo Fideicomiso de Bonos De Prestamos Hipotecarios	19-dic-2036	Tasa Variable Hipotecaria	8
22	Decimo Fideicomiso de Bonos De Prestamos Hipotecarios	8-sep-2039	Tasa Variable Hipotecaria	8
23	Banco La Hipotecaria, S.A.	8-sep-2011	3.75	8
24	Aliado Factoring, S.A.	9-sep-2014	8.5	9
25	Petroleos Delta, S.A.	7-may-2012	3.5	9
26	Empresas Tagaropulos, S.A.	7-mar-2012	3	9
27	Empresas Tagaropulos, S.A.	9-sep-2011	3.75	9
28	Aliado Factoring, S.A.	10-jun-2016	8.5	10
29	Banco Internacional de Costa Rica, S.A.	10-mar-2016	4.5	10
30	Global Bank Corporation	10-sep-2011	3.5	10
31	Global Bank Corporation	5-jul-2012	3	11
32	Global Bank Corporation	11-ene-2025	7	11
33	Finanzas y Creditos del Hogar, S.A. (Financiera La Generosa)	24-feb-2012	7.5	11
34	Global Bank Corporation	12-sep-2050	6.5	12
35	Franquicias Panameñas S.A	12-mar-2017	Tasa Libor Trimestral + 2.75	12
36	Franquicias Panameñas S.A	12-mar-2020	Tasa Prime + 3.50	12
37	Credicorp Bank, S.A.	5-may-2025	6.5	12
38	Banco Internacional De Costa Rica, S.A.	10-ene-2012	3.125	12
39	Panameña de Motores, S.A.	8-jun-2012	3	12
40	Banco Aliado, S.A.	1-sep-2025	7.25	13
41	Econo-Finanzas, S.A.	13-sep-2011	6.25	13
42	Empresas Melo, S.A.	9-jun-2012	2.75	13
43	Global Bank Corporation	8-mar-2012	2.75	14
44	Aliado Factoring, S.A.	14-dic-2012	8.5	14
45	Banco Internacional de Costa Rica, S.A.	14-mar-2016	4.5	14
46	Banco Aliado, S.A.	14-mar-2013	5.75	14
47	Hipotecaria Metrocredit, S.A.	14-dic-2015	Tasa Libor Trimestral + 3.00	14
48	Sociedad Urbanizadora del Caribe , S.A.	10-jun-2012	2.9	14
49	Sociedad Urbanizadora del Caribe , S.A.	15-dic-2020	6	15
50	República de Panamá	15-mar-2015	7.25	15
51	Smart Solutions Marketing Panama, S.A.	23-jun-2013	5.5	15
52	Smart Solutions Marketing Panama, S.A.	1-abr-2013	6	15
53	Indesa Capital, Inc.	1-feb-2013	6.5	15
54	Promotora Torre Aseguradora Ancon	9-sep-2012	7	15
55	Promotora Torre Aseguradora Ancon	9-sep-2012	8	15

**Pago de Cupones**  
**Septiembre 2011**

No.	Nombre de la Empresa o Instrumento	Fecha Vencimiento	Tasa %	Fecha de Cupón
56	Promotora Torre Aseguradora Ancon	9-sep-2012	8	15
57	Tagaropulos, S.A.	15-mar-2017	8	15
58	Tropical Resorts International Inc.	1-ago-2015	6.25	15
59	Tropical Resorts International Inc.	1-ago-2015	7.25	15
60	Corporacion de Finanzas de Pais	4-jun-2012	4.75	15
61	Corporacion de Finanzas de Pais	26-abr-2012	5	15
62	Corporacion de Finanzas de Pais	15-may-2012	5	15
63	Corporacion de Finanzas de Pais	31-ene-2012	5.5	15
64	Corporacion de Finanzas de Pais	14-jun-2015	5.75	15
65	Corporacion de Finanzas de Pais	28-mar-2015	7	15
66	Corporacion de Finanzas de Pais	20-sep-2011	7.75	15
67	HSBC Seguros, S.A. (Antes CONASE)	15-sep-2025	Tasa Libor Trimestral + 3.00	15
68	Cochez y Compañía, S.A.	15-jul-2016	8	15
69	Colfinanzas	15-mar-2013	7	15
70	Colfinanzas	15-mar-2014	7.25	15
71	Colfinanzas	15-mar-2015	7.5	15
72	Aliado Leasing, S.A.	15-jun-2012	8.5	15
73	Aliado Factoring, S.A.	15-jun-2012	8.5	15
74	Banco General, S.A.	15-nov-2050	Tasa de Mercado	15
75	Banco Delta, S.A. (Bmf)	10-may-2012	3.5	15
76	Banco Delta, S.A. (Bmf)	23-ago-2012	3.5	15
77	Banco Delta, S.A. (Bmf)	7-ene-2012	3.875	15
78	Banco Delta, S.A. (Bmf)	23-feb-2012	3.875	15
79	Banco Delta, S.A. (Bmf)	14-nov-2011	4	15
80	Banco Delta, S.A. (Bmf)	10-oct-2011	4.25	15
81	Banco Delta, S.A. (Bmf)	15-sep-2011	4.5	15
82	Banco Delta, S.A. (Bmf)	15-mar-2014	5.75	15
83	Banco Delta, S.A. (Bmf)	15-feb-2013	6	15
84	Banco Delta, S.A. (Bmf)	4-jul-2012	6.5	15
85	Banco Delta, S.A. (Bmf)	15-sep-2013	6.5	15
86	Banco Delta, S.A. (Bmf)	15-mar-2016	6.75	15
87	Banco Delta, S.A. (Bmf)	15-nov-2013	6.875	15
88	Banco Delta, S.A. (Bmf)	15-feb-2014	7	15
89	Banco Delta, S.A. (Bmf)	15-may-2014	7	15
90	Banco Delta, S.A. (Bmf)	15-dic-2014	7	15
91	Banco Delta, S.A. (Bmf)	15-sep-2015	7.25	15
92	Banco Delta, S.A. (Bmf)	15-dic-2015	7.25	15
93	Banco Delta, S.A. (Bmf)	15-feb-2015	7.5	15
94	Banco Delta, S.A. (Bmf)	15-ago-2013	7.5	15
95	Banco Delta, S.A. (Bmf)	15-ago-2014	7.75	15
96	Banco General, S.A.	1-dic-2099	6.5	15
97	Primer Fideicomiso Bonos Prestamo Personales	15-jul-2012	7	15
98	Primer Fideicomiso Bonos Prestamo Personales	15-jul-2012	10	15
99	Desarrollo Inmobiliario del Este, S.A.	15-dic-2020	7	15
100	Global Bank Corporation	15-jun-2015	5.5	15
101	Global Bank Corporation	15-dic-2050	7	15
102	Banco La Hipotecaria, S.A.	15-sep-2011	3.75	15
103	Banco La Hipotecaria, S.A.	15-abr-2015	4.5	15
104	Banco La Hipotecaria, S.A.	15-abr-2016	4.75	15
105	Banco La Hipotecaria, S.A.	15-may-2016	4.75	15
106	Banco La Hipotecaria, S.A.	15-mar-2016	5	15
107	Banco La Hipotecaria, S.A.	15-abr-2016	5	15
108	HSBC Leasing, S.A.	15-jun-2015	2.74	15
109	La Hipotecaria (Holding) Inc.	15-jun-2050	7	15
110	Banco La Hipotecaria, S.A.	4-jun-2012	3	15

**Pago de Cupones**  
**Septiembre 2011**

No.	Nombre de la Empresa o Instrumento	Fecha Vencimiento	Tasa %	Fecha de Cupón
111	Banco La Hipotecaria, S.A.	22-jun-2012	3	15
112	Banco La Hipotecaria, S.A.	25-jun-2012	3	15
113	Banco La Hipotecaria, S.A.	15-jul-2014	3.5	15
114	Banco La Hipotecaria, S.A.	22-sep-2011	3.75	15
115	Empresas Melo, S.A.	16-sep-2017	6.25	16
116	Empresas Melo, S.A.	16-sep-2018	6.75	16
117	Empresas Melo, S.A.	16-sep-2020	7.5	16
118	Banco Internacional de Costa Rica, S.A.	16-oct-2011	3.5	16
119	Ministerio de Economía y Finanzas	16-sep-2011	0	16
120	Petroleos Delta, S.A.	16-sep-2011	3.75	16
121	Inmobiliaria Don Antonio, S.A.	16-mar-2016	3.75	16
122	Los Castillos Real Estate, Inc.	17-nov-2023	Tasa Libor Trimestral + 2.25	17
123	Metro Leasing, S.A.	16-ago-2021	6	17
124	Sociedad Urbanizadora del Caribe , S.A.	17-dic-2019	Tasa Libor Trimestral + 2.50	17
125	Banco Internacional de Costa Rica, S.A.	17-mar-2016	4.5	17
126	Global Bank Corporation	17-mar-2014	6	17
127	Global Bank Corporation	13-ago-2012	3	19
128	Banco Internacional de Costa Rica, S.A.	17-ene-2012	3.125	19
129	Banco Aliado, S.A.	20-mar-2012	Tasa Libor Trimestral + 2.00	20
130	Banco Aliado, S.A.	20-mar-2014	Tasa Libor Trimestral + 2.25	20
131	Aliado Factoring, S.A.	20-dic-2011	8.5	20
132	Corporacion de Finanzas de Pais	20-sep-2011	7.75	20
133	Global Bank Corporation	15-dic-2011	3.125	20
134	Global Bank Corporation	20-oct-2011	5.5	20
135	HSBC Leasing, S.A.	20-dic-2014	2.83	20
136	Banco Internacional de Costa Rica, S.A.	21-mar-2016	4.5	21
137	Aliado Leasing, S.A.	21-dic-2012	8.5	21
138	HSBC Bank (Panamá), S.A.	22-sep-2011	Tasa Libor Trimestral + 1.00	22
139	Empresas Melo, S.A.	22-dic-2011	Tasa Libor Semestral + 3.13	22
140	Empresas Melo, S.A.	22-dic-2012	Tasa Libor Semestral + 3.25	22
141	Sociedad Urbanizadora del Caribe , S.A.	22-sep-2011	3.25	22
142	First Factoring, Inc	23-mar-2012	8	23
143	First Factoring, Inc	23-mar-2013	8.5	23
144	First Factoring, Inc	23-mar-2015	9.5	23
145	First Factoring, Inc	23-mar-2020	Tasa De Mercado + 5.00	23
146	Global Bank Corporation	23-feb-2018	5.25	23
147	Finanzas y Creditos del Hogar, S.A. (Financiera La Generosa)	24-sep-2014	Tasa Libor Trimestral + 3.00	24
148	Banco Internacional de Costa Rica, S.A.	23-dic-2011	3.5	24
149	Banco Internacional de Costa Rica, S.A.	24-oct-2011	3.5	24
150	Helefactor Corp.	18-oct-2011	Tasa Libor Trimestral + 2.75	24
151	Petroleos Delta, S.A.	25-jun-2014	Tasa Libor Trimestral + 3.00	25
152	Hipotecaria Metrocredit, S.A.	19-jun-2012	7	25
153	Global Bank Corporation	26-sep-2050	6.5	26
154	Global Bank Corporation	21-nov-2011	3.125	26
155	Banco Internacional de Costa Rica, S.A.	26-sep-2011	3.5	26
156	Aliado Factoring, S.A.	26-jun-2013	8.5	26
157	Aliado Leasing, S.A.	26-jun-2013	8.5	26
158	Multibank Inc.	31-dic-2050	7.75	26
159	Towerbank International Inc.	26-dic-2099	6.5	26
160	Towerbank International Inc.	26-jun-2050	7	26
161	Aliado Leasing, S.A.	27-jun-2012	8.5	27
162	Aliado Factoring, S.A.	27-jun-2013	8.5	27
163	Banco Internacional de Costa Rica, S.A.	26-dic-2011	3.125	27
164	Banco Internacional de Costa Rica, S.A.	27-jun-2016	4.5	27
165	Global Bank Corporation	21-jun-2012	3	27

**Pago de Cupones**  
**Septiembre 2011**

No.	Nombre de la Empresa o Instrumento	Fecha Vencimiento	Tasa %	Fecha de Cupón
166	Global Bank Corporation	21-jun-2012	3	27
167	Finanzas y Creditos del Hogar, S.A. (Financiera La Generosa)	28-dic-2012	Tasa Libor Trimestral + 3.00	28
168	Global Bank Corporation	28-ago-2050	6.5	28
169	HSBC Leasing, S.A.	28-sep-2013	2.91	28
170	Finanzas y Creditos del Hogar, S.A. (Financiera La Generosa)	30-dic-2014	Tasa Libor Trimestral + 3.00	30
171	Generadora Pedregalito, S.A.	30-jun-2018	Tasa Libor a un mes + 4.25	30
172	Grupo Bandelta Holding Corp.	15-may-2025	8	30
173	Grupo Bandelta Holding Corp.	15-may-2025	9	30
174	Global Bank Corporation	30-ago-2070	6.75	30
175	Global Bank Corporation	30-ago-2070	6.75	30
176	Global Bank Corporation	30-ago-2070	6.75	30
177	Global Bank Corporation	30-ago-2070	6.75	30
178	Global Bank Corporation	30-dic-2020	7.5	30
179	Global Bank Corporation	31-dic-2014	5	30
180	Econo-Finanzas, S.A.	18-oct-2011	6.25	30
181	Econo-Finanzas, S.A.	21-oct-2011	6.25	30
182	Econo-Finanzas, S.A.	22-oct-2011	6.25	30
183	Econo-Finanzas, S.A.	27-oct-2011	6.25	30
184	Econo-Finanzas, S.A.	28-oct-2011	6.25	30
185	Econo-Finanzas, S.A.	29-oct-2011	6.25	30
186	Banco Panameño de la Vivienda, S.A.	29-jun-2050	7.5	30
187	Banco Internacional de Costa Rica, S.A.	30-oct-2011	3.5	30
188	Cochez y Compañía, S.A.	15-ago-2110	9	30
189	Cochez y Compañía, S.A.	6-sep-2016	5	30
190	Cochez y Compañía, S.A.	6-sep-2017	5.5	30
191	Cochez y Compañía, S.A.	6-sep-2018	6	30
192	Almacenes, S.A.	30-dic-2018	Tasa Prime + 3.50	30
193	Banco Aliado, S.A.	31-mar-2014	3.75	30
194	Banco Aliado, S.A.	31-mar-2014	3.75	30
195	Banco Aliado, S.A.	31-mar-2016	4.25	30
196	Holding Mundial Internacional, S.A.	5-may-2019	8	30
197	Sociedad Urbanizadora del Caribe , S.A.	29-dic-2011	3.25	30
198	Sociedad Urbanizadora del Caribe , S.A.	12-ago-2020	n/d	30
199	Sociedad Urbanizadora del Caribe , S.A.	16-ago-2020	6.5	30
200	República de Panamá	30-sep-2027	8.875	30
201	Sociedad Urbanizadora del Caribe , S.A.	19-jun-2018	Tasa Libor Trimestral + 2.50	30
202	Sociedad Urbanizadora del Caribe , S.A.	14-jul-2018	Tasa Libor Trimestral + 2.50	30
203	Sociedad Urbanizadora del Caribe , S.A.	4-ago-2018	Tasa Libor Trimestral + 2.50	30
204	Sociedad Urbanizadora del Caribe , S.A.	8-abr-2021	6	30
205	Sociedad Urbanizadora del Caribe , S.A.	13-abr-2021	6	30
206	Sociedad Urbanizadora del Caribe , S.A.	14-abr-2021	6	30
207	Sociedad Urbanizadora del Caribe , S.A.	27-abr-2021	6	30
208	Sociedad Urbanizadora del Caribe , S.A.	27-oct-2020	6	30

### Indicadores del Mercado Accionario y Fondos de Inversión 31 de Agosto del 2011

Empresas	Precios al 31-ago-11		Fecha de último precio	Variación %	Comportamiento 52 semanas	Min. 52 semanas	Max. 52 semanas	Acciones negociadas	Volumen negociado (en US\$)	Proporciones <sup>2/</sup>		Rendimiento <sup>3/</sup> Corriente	Capitalización de mercado	Peso en el Mercado
	2010	2011								Cambio	P/Utilidad			
HSBC BANK (Panamá), S.A.	27.20	27.20	15-sep-05	0.00%		27.20	27.20	-	-	9.0 x	0.7 x	0.00%	988,318,909	9.77%
Amworld, Inc.	5.70	5.70	11-nov-10	0.00%		5.70	5.70	-	-	-	6.7 x	0.00%	132,343,227	1.31%
BG Financial Group	31.00	42.50	24-ago-11	0.24%		34.00	42.51	34,094	1,448,879	16.4 x	2.5 x	3.24%	3,652,276,260	36.09%
Latince Holdings, Inc.	1.00	5.50	09-ago-11	0.00%		4.55	5.50	-	-	34.1 x	2.3 x	1.60%	16,185,263	0.16%
Corp. Micro-Financiera Nacional, S.A.	52.00	1.00	24-jul-02	0.00%		1.00	1.00	-	-	-	1.7 x	0.00%	6,755,780	0.07%
Empresa General de Inversiones, S.A.	1.00	1.00	25-ago-11	0.62%		49.00	57.00	398	22,619	10.1 x	1.5 x	3.00%	2,415,698,931	23.87%
Empresas Tagropoulos, S.A.	1.00	1.00	03-dic-04	0.00%		1.00	1.00	-	-	15.0 x	0.5 x	0.00%	3,869,262	0.04%
Financiera Automotriz, S.A.	22.50	24.75	26-ago-11	1.02%		20.00	24.75	13,393	328,977	5.8 x	1.3 x	6.88%	93,491,863	0.92%
GB Group	24.10	29.10	30-ago-11	2.11%		22.50	29.10	5,500	156,750	10.7 x	2.3 x	1.45%	439,628,105	4.34%
Golden Forest, S.A.	11.50	16.00	02-ago-11	0.00%		11.50	16.00	-	-	16.6 x	0.5 x	0.00%	7,433,600	0.07%
Indesa Holdings	40.00	54.11	04-ago-11	0.00%		23.50	23.50	-	-	7.2 x	1.3 x	4.48%	14,954,766	0.15%
Grupo Assa, S.A.	10.00	11.12	26-ago-11	-1.62%		42.50	55.00	2,109	114,118	13.1 x	1.2 x	3.13%	53,650,304	5.28%
Grupo Bandetta Holding	8.00	45.75	07-jul-11	1.67%		10.00	11.12	-	-	16.3 x	1.5 x	0.00%	20,237,177	2.02%
Grupo Melo, S.A.	34.00	8.45	23-ago-11	-2.87%		30.85	57.00	3,484	158,544	7.5 x	1.2 x	4.31%	105,546,211	1.04%
MHC Holding Ltd	21.51	25.44	20-ago-11	-0.24%		6.00	9.50	34,000	292,800	16.9 x	2.0 x	0.00%	163,187,828	1.61%
QBE del Istmo Cia. de Reaseguros, Inc.	6.30	6.30	15-dic-99	0.00%		6.30	6.30	1,000	25,500	0.8 x	2.2 x	0.00%	413,503,388	4.09%
Rey Holding Corp.	25.00	26.60	27-abr-11	0.00%		25.00	26.60	-	-	19.2 x	4.8 x	2.63%	400,560,037	3.96%
Tropical Resorts Internacional, Inc.	11.00	11.00	30-dic-10	0.00%		11.00	11.50	-	-	-	3.4 x	0.00%	16,500,000	0.16%
Odin Energy Corporation	1.10	1.10	16-feb-11	0.00%		1.10	1.10	-	-	-	23.7 x	0.00%	57,078,087	5.64%
Union Nacional de Empresas, S.A.	17.00	21.10	29-ago-11	2.93%		16.80	21.10	2,000	41,950	7.1 x	0.8 x	2.75%	108,101,335	1.07%
<b>Promedios y Total</b>								<b>95,978</b>	<b>2,590,136</b>	<b>12.9 x</b>	<b>3.0 x</b>	<b>1.74%</b>	<b>10,119,967,033</b>	<b>100.00%</b>

Fondos	Datos a enero 2011		Rendimiento <sup>4/</sup>	VNA <sup>5/</sup>
	2010	2011		
Multistrategy Fixed Income Fund	10.95	10.99	5.4%	27,393,683
Fondo General de Inversiones	1.01	1.02	4.8%	173,745,099
Mundial Global Diversified Fund	0.90	0.89	3.36%	24,366,621
<b>Promedio y Total</b>				<b>225,505,403</b>

1/ Ser refiere a la fecha en que fue fijado el último precio de la acción  
 2/ Las razones de las empresas han sido calculadas utilizando cifras de los últimos 12 meses. Cuando la relación aparecen blanco, significa que la razón es negativa o los valores muy elevados.  
 3/ El cálculo del rendimiento se refiere a los dividendos pagados en efectivo en los últimos 12 meses.  
 4/ Rendimiento de los últimos 12 meses  
 5/ Valor Neto de Activos.

Favor reportar cualquier error u omisión en esta página al Departamento de Desarrollo de la BVP.

**Valores Renta Fija**  
**Actividad del 16 al 31 de agosto 2011**

**Valores Negociables Comerciales**

No.	Emisión	Tasa	Vencimiento	Monto	Precio	Ult. Fecha
1	Banco Internacional de Costa Rica	3.13%	04-mar-2012	500,000	100.000%	24-ago-2011
2	Banco Delta, S.A. (Bmf)	3.50%	23-ago-2012	335,000	100.000%	24-ago-2011
3	Banco La Hipotecaria, S.A.	3.00%	19-ago-2012	3,088,000	100.000%	22-ago-2011
4	Cochez y Compañía, S.A.	3.00%	04-abr-2012	501,250	100.250%	19-ago-2011
5	Empresas Melo, S.A.	2.75%	29-ago-2012	1,000,000	100.000%	31-ago-2011
6	Global Bank Corporation			7,780,000	100.000%	16-ago-2011
7	Global Bank Corporation	3.00%	13-ago-2012	2,000,000	100.000%	29-ago-2011
8	Global Bank Corporation	3.13%	15-dic-2011	1,070,000	100.000%	29-ago-2011
9	Panameña De Motores, S.A.	3.00%	17-ago-2012	5,000,000	100.000%	19-ago-2011
10	RG Inmobiliaria, S.A.	7.50%	17-jul-2012	10,000	100.000%	31-ago-2011
11	Sociedad Urbanizadora del Caribe	2.95%	20-abr-2012	500,000	100.000%	26-ago-2011

**Bonos**

No.	Emisión	Tasa	Vencimiento	Monto	Precio	Ult. Fecha
1	Aes Panamá, S.A.	6.35%	21-dic-2016	81,375	108.500%	18-ago-2011
2	Banco Aliado, S.A.	3.75%	31-mar-2014	1,000,000	100.000%	17-ago-2011
3	Banco Delta, S.A. (Bmf)	6.50%	04-jul-2012	15,000	100.000%	17-ago-2011
4	Banco Delta, S.A. (Bmf)	5.75%	15-mar-2014	35,000	100.000%	19-ago-2011
5	Banco General, S.A.	6.50%	01-dic-2099	405,600	101.400%	23-ago-2011
6	Banco General, S.A.	6.50%	01-dic-2099	916,765	101.300%	26-ago-2011
7	Banco General, S.A.	6.50%	01-dic-2099	101,200	101.200%	29-ago-2011
8	Banco Internacional de Costa Rica	2.00%	29-ago-2021	14,000,000	100.000%	25-ago-2011
9	Cable Onda, S.A.	5.50%	03-dic-2015	211,500	105.750%	17-ago-2011
10	Fideicomiso ENA Sur	5.75%	25-may-2025	178,096,505	104.000%	31-ago-2011
11	Fideicomiso ENA Sur	5.25%	25-may-2025	242,768,963	102.500%	31-ago-2011
12	Finanzas y Créditos del Hogar	8.25%	30-dic-2014	250,000	100.000%	30-ago-2011
13	Global Bank Corporation	6.75%	30-ago-2070	296,000	100.000%	31-ago-2011
14	HSBC Leasing, S.A.	2.61%	02-sep-2016	10,000,000	100.000%	30-ago-2011
15	Ideal Living, Corp.	6.50%	10-feb-2014	450,000	100.000%	25-ago-2011
16	Metro Leasing, S.A.	6.00%	16-ago-2021	14,000,000	100.000%	16-ago-2011
17	RG Inmobiliaria, S.A.	8.00%	03-ago-2012	112,000	100.000%	29-ago-2011
18	Saltos De Francoli S.A.	8.50%	30-jul-2020	1,396,000	100.000%	31-ago-2011
19	Smart Solutions Marketing, S.A.	6.00%	01-abr-2013	6,000	100.000%	30-ago-2011
20	Sociedad Urbanizadora del Caribe, S.A.	6.50%	16-feb-2023	700,000	100.000%	29-ago-2011

**Bonos Inmobiliarios**

No.	Emisión	Tasa	Vencimiento	Monto	Precio	Ult. Fecha
1	Promotora Torre Asegurador Ancón	7.00%	09-sep-2012	300,000	100.500%	16-ago-2011
2	Promotora Torre Asegurador Ancón	7.00%	09-sep-2012	75,000	100.750%	16-ago-2011
3	Promotora Torre Asegurador Ancón	7.00%	09-sep-2012	125,000	101.000%	16-ago-2011

**Bonos Hipotecarios**

No.	Emisión	Tasa	Vencimiento	Monto	Precio	Ult. Fecha
1	Octavo Fideicomiso de Bonos de Prestamos	6.00%	19-dic-2036	2,725,000	100.000%	17-ago-2011



**Valores Renta Fija**  
**Actividad del 16 al 31 de agosto 2011**

**Valores del Estado**

No.	Emisión	Tasa	Vencimiento	Monto	Precio	Ult. Fecha
1	Letras del Tesoro de la República de Panamá		16-feb-2012	29,886,000	99.620%	16-ago-2011
2	Letras del Tesoro de la República de Panamá		16-feb-2012	4,980,500	99.610%	16-ago-2011
3	Letras del Tesoro de la República de Panamá		16-feb-2012	996,000	99.600%	16-ago-2011
4	Letras del Tesoro de la República de Panamá		16-mar-2012	1,990,800	99.540%	17-ago-2011
5	Letras del Tesoro de la República de Panamá		21-oct-2011	1,398,460	99.890%	19-ago-2011
6	Notas del Tesoro de la República de Panamá	5.00%	15-jun-2018	107,860	107.860%	16-ago-2011
7	Notas del Tesoro de la República de Panamá	5.00%	15-jun-2018	3,232,500	107.750%	17-ago-2011
8	Notas del Tesoro de la República de Panamá	5.00%	15-jun-2018	5,402,500	108.050%	23-ago-2011
9	Notas del Tesoro de la República de Panamá	5.00%	15-jun-2018	216,180	108.090%	23-ago-2011
10	Notas del Tesoro de la República de Panamá	5.00%	15-jun-2018	540,500	108.100%	23-ago-2011
11	Notas del Tesoro de la República de Panamá	5.00%	15-jun-2018	541,250	108.250%	23-ago-2011
12	Notas del Tesoro de la República de Panamá	5.00%	15-jun-2018	542,500	108.500%	23-ago-2011
13	Notas del Tesoro de la República de Panamá	5.00%	15-jun-2018	109,000	109.000%	23-ago-2011
14	Notas del Tesoro de la República de Panamá	5.00%	15-jun-2018	2,163,000	108.150%	23-ago-2011
15	Notas del Tesoro de la República de Panamá	5.00%	15-jun-2018	1,625,100	108.340%	23-ago-2011
16	Notas del Tesoro de la República de Panamá	5.00%	15-jun-2018	1,620,000	108.000%	24-ago-2011
17	Notas del Tesoro de la República de Panamá	5.00%	15-jun-2018	9,783,000	108.700%	25-ago-2011
18	Notas del Tesoro de la República de Panamá	5.00%	15-jun-2018	3,258,000	108.600%	24-ago-2011
19	Notas del Tesoro de la República de Panamá	5.00%	15-jun-2018	3,255,000	108.500%	29-ago-2011
20	Notas del Tesoro de la República de Panamá	5.00%	15-jun-2018	6,498,000	108.300%	25-ago-2011
21	Notas del Tesoro de la República de Panamá	3.50%	30-may-2013	517,500	103.500%	30-ago-2011

## Mercado Accionario del 16 al 31 de agosto de 2011

### Acciones Comunes

No.	Empresa	Ticker	Alto	Bajo	Último	Vol. Último	Vol. Tot.	Monto	Fecha
1	Grupo ASSA, S.A.	ASSA	54.11	54.11	54.11	1,829	2,109	114,117.99	26-ago-2011
2	BG Financial Group Inc.	BGFG	42.51	42.00	42.50	40	34,094	1,448,879.40	31-ago-2011
3	Empresa General de Inversiones	EGIN	57.00	56.65	57.00	156	398	22,618.80	25-ago-2011
4	Financiera Automotriz, S.A.	FASA	24.75	24.50	24.75	1,700	13,393	328,976.75	31-ago-2011
5	G.B. Group Corporation	GBGR	28.50	28.50	28.50	5,500	5,500	156,750.00	17-ago-2011
6	Grupo Mundial Tenedora, S.A.	GMUN	8.70	8.50	8.50	5,000	34,000	292,800.00	26-ago-2011
7	Grupo Melo, S.A.	MELO	45.75	45.00	45.75	218	3,484	158,543.50	23-ago-2011
8	MHC Holding Ltd.	MHCH	25.50	25.50	25.50	1,000	1,000	25,500.00	17-ago-2011
9	Unión Nacional de Empresas	UNEM	21.10	20.75	21.10	500	2,000	41,950.00	29-ago-2011
<b>Sub-total</b>							<b>95,978</b>	<b>2,590,136.44</b>	

### Acciones Preferidas

No.	Empresa	Tasa	Alto	Bajo	Último	Vol. Último	Vol. Tot.	Monto	Fecha
1	Banco Panameño de la Vivienda	7.50%	1.00	1.00	1.00	224,000	224,000	224,000.00	29-ago-2011
2	Multibank Inc.	6.70%	100.00	100.00	100.00	300	3,065	306,500	30-ago-2011
3	Odin Energy Corporation	9.60%	0.75	0.75	0.75	4,000	4,000	3,000.00	30-ago-2011
<b>Sub-total</b>							<b>231,065</b>	<b>533,500.00</b>	

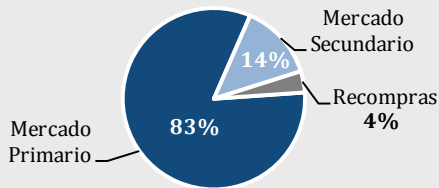
### Acciones de Fondo

No.	Empresa	Ticker	Alto	Bajo	Último	Vol. Último	Vol. Tot.	Monto	Fecha
1	Fondo General de Inversiones	FGIN	1.02	1.01	1.01	30,028	2,496,603	2,524,861.02	31-ago-2011
2	Mundial Global Diversified Fund, S.A.	MGDF	0.89	0.89	0.89	223,809	1,579,273	1,405,955.03	31-ago-2011
3	Premier Index Fund, S.A.	PRINFU	0.53	0.53	0.53	9,483	9,483	5,014.56	18-ago-2011
4	Premier Latin American Bond Funds, S.A.	PRLABF	0.79	0.79	0.79	12,717	3,610,078	2,841,330.00	25-ago-2011
5	Premier Short Term Bond Fund, S.A.	PRSTBF	0.97	0.97	0.97	6,095	6,095	5,908.53	18-ago-2011
<b>Sub-total</b>							<b>7,701,532</b>	<b>6,783,069.14</b>	

### Total Mercado Accionario

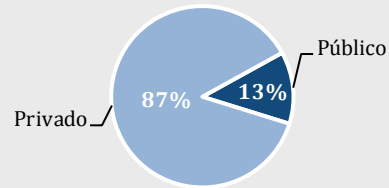
<b>Total</b>							<b>8,028,575</b>	<b>9,906,705.58</b>	
--------------	--	--	--	--	--	--	------------------	---------------------	--

### Volumen Negociado por Mercado (16 -31 de agosto 2011)



Mercado	Monto (USD)
Mercado Primario	505,348,309
Mercado Secundario	83,096,516
Recompras	23,149,346
<b>Total</b>	<b>611,594,172</b>

### Volumen Negociado por Sector (16 -31 de agosto 2011)

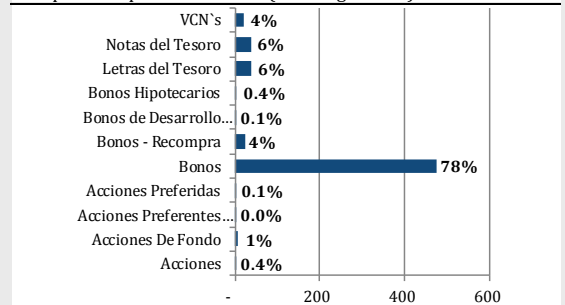


Volumen Negociado po Sector	Monto (USD)
Público	78,663,650
Privado	532,930,522
<b>Total</b>	<b>611,594,172</b>

### Volumen Negociado por Instrumento (16 -31 de agosto 2011)

Instrumento	Monto (USD)
Acciones	2,590,136
Acciones De Fondo	6,783,069
Acciones Preferentes Acumulativas	3,000
Acciones Preferidas	530,500
Bonos	474,861,908
Bonos - Recompra	23,149,346
Bonos de Desarrollo Inmobiliario	503,313
Bonos Hipotecarios	2,725,000
Letras del Tesoro	39,251,760
Notas del Tesoro	39,411,890
VCN's	21,784,250
<b>Total</b>	<b>611,594,172</b>

Composición por instrumento (16-31 ago. 2011)

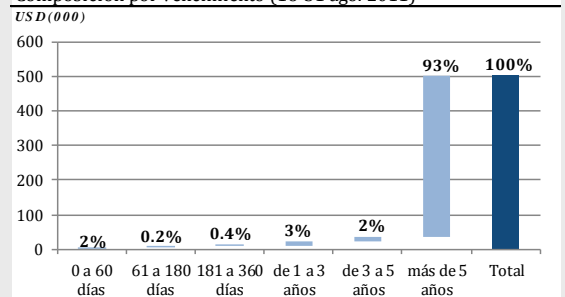


Fuente: Sistema, BVP

### Vencimiento de Valores Corporativos (16 -31 de agosto 2011)

Por vencimiento	Monto (USD)
0 a 60 días	7,780,000
61 a 180 días	1,070,000
181 a 360 días	2,138,250
de 1 a 3 años	12,937,313
de 3 a 5 años	10,461,500
más de 5 años	465,487,408
<b>Total</b>	<b>499,874,470</b>

Composición por vencimiento (16-31 ago. 2011)



Fuente: Sistema, BVP

### Subasta de Papeles del Tesoro (agosto 2011)

Instrumento	Monto adjudicado	Precio promedio	Tasa de rendimiento	Cupón
Letras del Tesoro	36,000,000	99.62%	0.78%	
Notas del Tesoro				

<http://www.subastavalores.com.pa>

### Rendimiento de las Recompras, según vencimiento (16 -31 de agosto 2011)

Vencimiento	Rendimiento
25-may-2025	5.25%
30-may-2013	3.50%
30-dic-2015	7.00%

### Pago de Dividendos 2011

No.	Empresa	Fecha de Pago	Pago por Acción	Fecha de Registro
1	Grupo Mundial Tenedora, S.A.	30 de agosto de 2011	0.02	15 de agosto de 2011
2	Rey Holdings Corp	31 de agosto de 2011	0.15	25 de agosto de 2011
3	Grupo Melo, S.A.	Primeros cinco días de septiembre	0.164382	31 de agosto de 2011
4	Unión Nacional de Empresas, S.A.	1 de septiembre de 2011	0.16	15 de agosto de 2011
5	Grupo ASSA, S.A.	2 de septiembre de 2011	0.35	22 de agosto de 2011
6	BG Financial Group, Inc.	12 de septiembre de 2011	0.23	31 de agosto de 2011
7	Empresa General de Inversiones, S.A.	15 de septiembre de 2011	0.25	31 de agosto de 2011
8	Latinex Holdings, Inc.	30 de septiembre de 2011	0.04	15 de septiembre de 2011
9	BG Financial Group, Inc.	12 de diciembre de 2011	0.23	30 de noviembre de 2011
10	Empresa General de Inversiones, S.A.	15 de diciembre de 2011	0.25	30 de noviembre de 2011
11	Grupo Mundial Tenedora, S.A.	20 de diciembre de 2011	0.02	5 de diciembre de 2011
12	Latinex Holdings, Inc.	30 de diciembre de 2011	0.04	15 de diciembre de 2011

### Emisiones en Trámite de Inscripción al 31 de Agosto de 2011

No.	Emisor	Título	Plazo	Tasa	Monto (US\$ MM)	Puesto
1	Banco Popular y de Desarrollo Comunal de Costa Rica*	Programa de Papel Comercial y Bonos	PD	PD	100.00	Multi Securities
2	First Factoring Inc.*	Bonos Corporativos	2, 3 y 5 años	PD	12.50	Multi Securities
3	Hipotecaria Metrocredit, S.A.*	5ta. Emisión de Bonos Corporativos	10%(1er. Trimestre) Luego Libor 3M+4% Mín. 10% y Máx.12%	2021	2.00	Multi Securities
4	Banesco, S.A.	Acciones Preferidas No Acumulativas	Na	PD	40.00	BG Valores
5	La Hipotecaria (Holding) Inc.	Acciones Preferidas No Acumulativas	Na	PD	15.00	MMG Bank
6	Cooperativa de ahorro y Crédito de Empleados de la Caja de Seguro Social (COACECSS)	Bonos Corporativos	10 años	7.50%(Serie A) Series B y C: PD	30.00	Financial Pacific
<b>Total</b>					<b>199.50</b>	

(\*) Completó los tramites de inscripción en CNV