

Departamento de Desarrollo



30 de Abril de 2012

Edición No. 498

Gaceta Bursátil

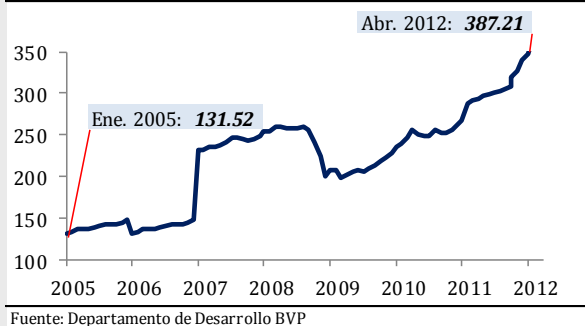
Publicación Quincenal de La Bolsa de Valores de Panamá, S.A.

<u>Índice</u>	<u>No.</u>
Gráficas y Glosas	2
Pago de Cupones Mayo 2012	3
Indicadores del Mercado Accionario	7
Actividad de la Quincena y Mercado Accionario	8
Estadística de la Quincena	11
Pago de dividendos y emisiones en trámite de inscripción	12
Disclaimer	13

Índice BVP: 387.21 – 30 de abril de 2012

Índice al 31-dic-2011: **338.97**
Cambio al 30-abr-2012: **+48.24**
Cambio %: **+14.23**

Índice BVPA - Enero 2005 - Abril 2012

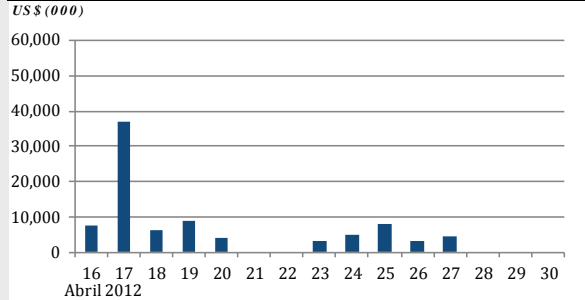


Fuente: Departamento de Desarrollo BVP

Volumen Quincenal: US\$ 88,389,999.51

Cambio vs. quincena anterior: **US\$ -79,258,335.50**
Cambio %: **-47.27**
Acumulado 2012: **US\$ 1,483,464,474.89**
% de cambio al fecha vs. año anterior: **+102.46**

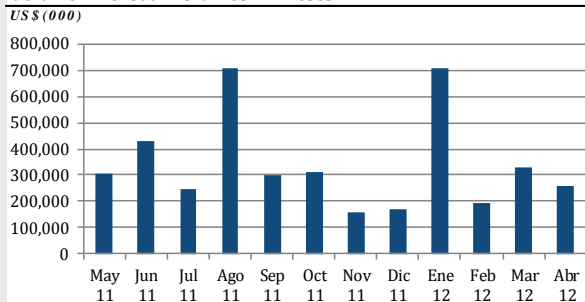
Volumen diario del 16 al 30 de abril 2012



Fuente: Departamento de Desarrollo BVP

Últimos 12 meses

Volumen Mensual - Últimos 12 meses



Fuente: Departamento de Desarrollo BVP

GLOSAS DEL MERCADO

Panameña de Motores, S.A.:

Emisión de Valores Comerciales Negociables por un valor de US\$ 20,000,000.00.

El capital accionario de Panameña de Motores S.A., fue adquirido en un 100% por la subsidiaria panameña de la sociedad Exell Business Ltd.

http://www.panabolsa.com/sys/upload/files/PDFs/informes/z_info_corporativa_5997_120416_Nueva_Junta_de_Accionistas.pdf

Financiera Automotriz S.A.:

Oferta Pública de compra de acciones por parte del grupo Smoot y Paredes, S.A., lo que correspondió al 72.0147% del total de acciones comunes y en circulación de Financiera Automotriz, S.A.

http://www.panabolsa.com/sys/upload/files/PDFs/informes/z_info_corporativa_5999_120416_Compra_de_Acciones_de_Smoot_y_Paredes_S.A..pdf

HSBC Bank:

Se designó al Sr. Guillermo Savignano como nuevo Gerente General de HSBC Bank Panamá.

http://www.panabolsa.com/sys/upload/files/PDFs/informes/z_info_corporativa_6000_120416_Nuevo_Gerente_General.pdf

Grupo Mundial Tenedora S.A.:

Pago de dividendo común extraordinario de US\$0.25 por acción sujeto al perfeccionamiento y pago de la opción de venta de Grupo Mundial Tenedora S.A. sobre su participación del 35% en Mapfre Mundial Holding, S.A., la que fue aprobada por los accionistas en marzo 2012.

http://www.panabolsa.com/sys/upload/files/PDFs/informes/z_info_corporativa_6001_120416_Dividendo_Extraordinario.pdf

Geneva Asset Management:

Valor neto de la acción del Fondo de Inversión cerrado Tagua Fund, Inc. al 31 de marzo 2012 es de US\$1,252.48 por acción.

http://www.panabolsa.com/sys/upload/files/PDFs/informes/z_info_corporativa_6006_120417_valor_de_la_accion.pdf

Banesco:

El pago de las acciones preferentes serie A y B de Banesco, S.A. será del 30 de enero al 30 de abril de 2012.

http://www.panabolsa.com/sys/upload/files/PDFs/informes/z_info_corporativa_6022_120418_Pago_de_Dividendos.pdf

Newland International Properties Corp.:

Fitch Ratings emitió nota de calificación de riesgo de los bonos corporativos de Newland International Properties.

http://www.panabolsa.com/sys/upload/files/PDFs/informes/z_info_corporativa_6031_120419_Calificacion_de_Fitch_Ratings.pdf

Pago de Cupones
Mayo 2012

No.	Código ISIN	Emisor	Tasa %	Fecha de Vencimiento	Fecha de Cupón	Descripción
1	PAL0655221A3	Desarrollo Inmobiliario del Este, S.A.	7	1-nov-2014	1 may	Bonos
2	PAL312378AC9	Global Bank Corporation y Subsidiarias	6.5	1-abr-2025	1 may	Acciones preferidas
3	PAL2208332Y6	Sociedad Urbanizadora del Caribe, S.A.	3	25-ene-2013	2 may	Valores comerciales negociables
4	PAL1577321A4	R.G. Inmobiliaria S.A.	Tasa libor trimestral + 3.00	3-ago-2012	3 may	Bonos
5	PAL3520633V2	Banco Internacional de Costa Rica, S.A.	3.25	28-ene-2013	3 may	Valores comerciales negociables
6	PAL3520633W0	Banco Internacional de Costa Rica, S.A.	3.25	27-feb-2013	3 may	Valores comerciales negociables
7	PAL3520621Q7	Banco Internacional de Costa Rica, S.A.	4.5	4-may-2016	4 may	Bonos
8	PAL3520633N9	Banco Internacional de Costa Rica, S.A.	3	31-oct-2012	4 may	Valores comerciales negociables
9	PAL3520633O7	Banco Internacional de Costa Rica, S.A.	3	1-nov-2012	5 may	Valores comerciales negociables
10	PAL0756821A8	Inmobiliaria Don Antonio, S.A.	5	5-ago-2012	5 may	Bonos hipotecarios
11	PAL0756821B6	Inmobiliaria Don Antonio, S.A.	6	5-ago-2016	5 may	Bonos hipotecarios
12	PAL2814431B0	Empresas de Distribución Eléctrica Metro-Oeste,	2.9	6-may-2012	6 may	Valores comerciales negociables
13	PAL1245035X4	Empresas Melo, S.A.	2.75	1-feb-2013	7 may	Valores comerciales negociables
14	PAL1245035U0	Empresas Melo, S.A.	2.75	5-ago-2012	7 may	Valores comerciales negociables
15	PAL312371DD6	Global Bank Corporation y Subsidiarias	5.25	7-feb-2018	7 may	Bonos
16	PAL3904925A2	Petróleos Delta, S.A.	3.5	7-may-2012	7 may	Valores comerciales negociables
17	PAL300026AA2	Decimo Fideicomiso de Bonos de Prestamos Hipo	Tasa variable hipotecaria	8-sep-2039	8 may	Bonos hipotecarios
18	PAL300026AB0	Decimo Fideicomiso de Bonos de Prestamos Hipo	Tasa variable hipotecaria	8-sep-2039	8 may	Bonos hipotecarios
19	PAL3003921B9	Octavo Fideicomiso de Bonos de Prestamos Hipo	Tasa variable hipotecaria	19-dic-2036	8 may	Bonos hipotecarios
20	PAL3003921A1	Octavo Fideicomiso de Bonos de Prestamos Hipo	Tasa variable hipotecaria	19-dic-2036	8 may	Bonos hipotecarios
21	PAL312373FT3	Global Bank Corporation y Subsidiarias	3.25	3-mar-2013	8 may	Valores comerciales negociables
22	PAL1577324A8	Hipotecaria Metrocredit, S.A.	Tasa libor trimestral + 3.00	8-jul-2013	8 may	Bonos hipotecarios
23	PAL3520621H6	Banco Internacional de Costa Rica, S.A.	4.5	8-feb-2016	8 may	Bonos
24	PAL3520633T6	Banco Internacional de Costa Rica, S.A.	3.25	4-ene-2013	9 may	Valores comerciales negociables
25	PAL3003812D6	Aliado Factoring, S.A.	8.5	9-ago-2015	9 may	Bonos
26	PAL3003712F3	Aliado Leasing, S.A.	8.5	9-ago-2015	9 may	Bonos
27	PAL3003711F5	Aliado Leasing, S.A.	8.5	9-nov-2016	9 may	Bonos
28	PAL1245037N1	Empresas Melo, S.A.	2.75	5-nov-2012	9 may	Valores comerciales negociables
29	PAL312373FU1	Global Bank Corporation y Subsidiarias	3.25	4-abr-2013	9 may	Valores comerciales negociables
30	PAL3904926A0	Petróleos Delta, S.A.	Tasa de mercado + 2.50	9-may-2018	9 may	Bonos
31	PAL3904926B8	Petróleos Delta, S.A.	Tasa de mercado + 2.75	9-may-2021	9 may	Bonos
32	PAL3904926C6	Petróleos Delta, S.A.	Tasa de mercado + 3.00	9-may-2023	9 may	Bonos
33	PAL3151132A5	Helefactor, Corp.	Tasa de mercado	4-oct-2012	10 may	Valores comerciales negociables
34	PAL0736322A2	Ideal Living Corp.	6.5	10-feb-2014	10 may	Bonos
35	PAL3105421A9	Financiera Cash Solution Corp.	Tasa libor trimestral + 4.00	10-feb-2020	10 may	Bonos
36	PAL310743FH4	Banco Delta, S.A. (Bmf)	3.5	10-may-2012	10 may	Valores comerciales negociables
37	PAL3520633P4	Banco Internacional de Costa Rica, S.A.	3	7-sep-2012	10 may	Valores comerciales negociables
38	PAL3520621T1	Banco Internacional de Costa Rica, S.A.	4.5	10-ago-2016	10 may	Bonos
39	XS0623817797	Corporación Andina de Fomento	3.625	11-may-2016	11 may	Bonos
40	PAL312373FN6	Global Bank Corporation y Subsidiarias	3	5-jul-2012	11 may	Valores comerciales negociables
41	PAL312378AB1	Global Bank Corporation y Subsidiarias	7	11-ene-2025	11 may	Acciones preferidas
42	PAL0090028H0	Empresas Tagaropulos, S.A.	3	5-feb-2013	11 may	Valores comerciales negociables
43	PAL0090028F4	Empresas Tagaropulos, S.A.	3	9-ago-2012	11 may	Valores comerciales negociables
44	PAL312373FP1	Global Bank Corporation y Subsidiarias	3	6-sep-2012	12 may	Valores comerciales negociables
45	PAL312378CB7	Global Bank Corporation y Subsidiarias	6.5	12-sep-2050	12 may	Acciones preferidas
46	PAL312373FS5	Global Bank Corporation y Subsidiarias	3.25	7-ene-2013	13 may	Valores comerciales negociables
47	PAL3520633K5	Banco Internacional de Costa Rica, S.A.	3	10-oct-2012	13 may	Valores comerciales negociables
48	PAL3520621I4	Banco Internacional de Costa Rica, S.A.	4.5	14-feb-2016	14 may	Bonos
49	PAL1577328A9	Hipotecaria Metrocredit, S.A.	Tasa libor trimestral + 3.00	14-dic-2015	14 may	Bonos hipotecarios
50	PAL3112521A7	Primer Fideicomiso de Bonos de Prestamos Perso	7	15-jul-2012	15 may	Bonos

Pago de Cupones
Mayo 2012

No.	Código ISIN	Emisor	Tasa %	Fecha de Vencimiento	Fecha de Cupón	Descripción
51	PAL3112521B5	Primer Fideicomiso de Bonos de Prestamos Perso	10	15-jul-2012	15 may	Bonos
52	PAL3417822F0	Banco La Hipotecaria, S.A.	3	3-ago-2012	15 may	Valores comerciales negociables
53	PAL3417822G8	Banco La Hipotecaria, S.A.	3	10-ago-2012	15 may	Valores comerciales negociables
54	PAL3417829N9	Banco La Hipotecaria, S.A.	3	19-ago-2012	15 may	Valores comerciales negociables
55	PAL3417828W2	Banco La Hipotecaria, S.A.	3.5	13-abr-2014	15 may	Notas corporativas
56	PAL3417828O9	Banco La Hipotecaria, S.A.	3.5	15-jul-2014	15 may	Notas corporativas
57	PAL3417828Q4	Banco La Hipotecaria, S.A.	3.75	15-oct-2014	15 may	Notas corporativas
58	PAL3417828V4	Banco La Hipotecaria, S.A.	4.75	15-feb-2017	15 may	Notas corporativas
59	PAL3417828N1	Banco La Hipotecaria, S.A.	4.75	15-abr-2016	15 may	Notas corporativas
60	PAL3417828M3	Banco La Hipotecaria, S.A.	4.75	15-may-2016	15 may	Notas corporativas
61	PAL3417828T8	Banco La Hipotecaria, S.A.	4.75	15-dic-2016	15 may	Notas corporativas
62	PAL3417828K7	Banco La Hipotecaria, S.A.	5	15-mar-2016	15 may	Notas corporativas
63	PAL3417828L5	Banco La Hipotecaria, S.A.	5	15-abr-2016	15 may	Notas corporativas
64	PAL3417828X0	Banco La Hipotecaria, S.A.	4	8-abr-2015	15 may	Notas corporativas
65	PAL3417828P6	Banco La Hipotecaria, S.A.	4	15-sep-2015	15 may	Notas corporativas
66	PAL3417828U6	Banco La Hipotecaria, S.A.	4.125	15-sep-2015	15 may	Notas corporativas
67	PAL3417828R2	Banco La Hipotecaria, S.A.	4.25	15-oct-2015	15 may	Notas corporativas
68	PAL3417828S0	Banco La Hipotecaria, S.A.	4.25	15-dic-2015	15 may	Notas corporativas
69	PAL3417828J9	Banco La Hipotecaria, S.A.	4.5	15-abr-2015	15 may	Notas corporativas
70	PAL312373FR7	Global Bank Corporation y Subsidiarias	3	9-dic-2012	15 may	Valores comerciales negociables
71	PAL312371DC8	Global Bank Corporation y Subsidiarias	5.5	15-jun-2015	15 may	Bonos
72	PAL312378CD3	Global Bank Corporation y Subsidiarias	7	15-dic-2050	15 may	Acciones preferidas
73	PAL310743FL6	Banco Delta, S.A. (Bmf)	3.5	1-ene-2013	15 may	Valores comerciales negociables
74	PAL310743FM4	Banco Delta, S.A. (Bmf)	3.5	28-feb-2013	15 may	Valores comerciales negociables
75	PAL310743FN2	Banco Delta, S.A. (Bmf)	3.5	10-mar-2013	15 may	Valores comerciales negociables
76	PAL3520621U9	Banco Internacional de Costa Rica, S.A.	4.5	15-ago-2016	15 may	Bonos
77	PAL3003712A4	Aliado Leasing, S.A.	8.5	15-nov-2012	15 may	Bonos
78	PAL3291831M8	Corporación de Finanzas del País	4.25	30-ene-2013	15 may	Valores comerciales negociables
79	PAL3291834A7	Corporación de Finanzas del País	4.625	13-abr-2013	15 may	Valores comerciales negociables
80	PAL3291831N6	Corporación de Finanzas del País	4.625	26-abr-2013	15 may	Valores comerciales negociables
81	PAL3291831L0	Corporación de Finanzas del País	4.75	4-jun-2012	15 may	Valores comerciales negociables
82	PAL3291831K2	Corporación de Finanzas del País	5	15-may-2012	15 may	Valores comerciales negociables
83	PAL3291812G0	Corporación de Finanzas del País	5	24-oct-2013	15 may	Bonos
84	PAL3291812C9	Corporación de Finanzas del País	5.75	14-jun-2015	15 may	Bonos
85	PAL3291812D7	Corporación de Finanzas del País	7	28-mar-2015	15 may	Bonos
86	PAL3291813A1	Corporación de Finanzas del País	8	27-ago-2110	15 may	Bonos
87	PAL310743FI2	Banco Delta, S.A. (Bmf)	3.5	23-ago-2012	15 may	Valores comerciales negociables
88	PAL310743FJ0	Banco Delta, S.A. (Bmf)	3.5	13-sep-2012	15 may	Valores comerciales negociables
89	PAL310741EE8	Banco Delta, S.A. (Bmf)	7.25	15-dic-2015	15 may	Bonos
90	PAL310742BT0	Banco Delta, S.A. (Bmf)	7.5	15-feb-2015	15 may	Bonos
91	PAL310741EI9	Banco Delta, S.A. (Bmf)	6.75	15-sep-2016	15 may	Bonos
92	PAL310742BO1	Banco Delta, S.A. (Bmf)	6.875	15-nov-2013	15 may	Bonos
93	PAL310742BP8	Banco Delta, S.A. (Bmf)	7	15-feb-2014	15 may	Bonos
94	PAL310742BQ6	Banco Delta, S.A. (Bmf)	7	15-may-2014	15 may	Bonos
95	PAL310741ED0	Banco Delta, S.A. (Bmf)	7	15-dic-2014	15 may	Bonos
96	PAL310741EB4	Banco Delta, S.A. (Bmf)	7.25	15-sep-2015	15 may	Bonos
97	PAL310741EN9	Banco Delta, S.A. (Bmf)	6.5	15-abr-2019	15 may	Bonos
98	PAL310741EA6	Banco Delta, S.A. (Bmf)	6.5	4-jul-2012	15 may	Bonos
99	PAL310741EC2	Banco Delta, S.A. (Bmf)	6.5	15-sep-2013	15 may	Bonos
100	PAL310741EJ7	Banco Delta, S.A. (Bmf)	6.5	15-oct-2016	15 may	Bonos



Pago de Cupones
Mayo 2012

No.	Código ISIN	Emisor	Tasa %	Fecha de Vencimiento	Fecha de Cupón	Descripción
101	PAL310741EK5	Banco Delta, S.A. (Bmf)	6.5	15-nov-2017	15 may	Bonos
102	PAL310741EH1	Banco Delta, S.A. (Bmf)	6.75	15-mar-2016	15 may	Bonos
103	PAL310743FK8	Banco Delta, S.A. (Bmf)	3.5	4-oct-2012	15 may	Valores comerciales negociables
104	PAL310743FO0	Banco Delta, S.A. (Bmf)	3.75	5-may-2013	15 may	Valores comerciales negociables
105	PAL310741EL3	Banco Delta, S.A. (Bmf)	5	15-ene-2015	15 may	Bonos
106	PAL310741EG3	Banco Delta, S.A. (Bmf)	5.75	15-mar-2014	15 may	Bonos
107	PAL310741EF5	Banco Delta, S.A. (Bmf)	6	15-feb-2013	15 may	Bonos
108	PAL310741EM1	Banco Delta, S.A. (Bmf)	6.5	15-ene-2019	15 may	Bonos
109	PAL3108113A9	Finanzas Generales, S.A.	Tasa libor trimestral + 2.00	20-nov-2014	15 may	Bonos
110	XS0330351791	Newland International Properties Corp.	9.5	15-nov-2014	15 may	Bonos
111	PAL2208339P9	Sociedad Urbanizadora del Caribe, S.A.	3	8-feb-2013	16 may	Valores comerciales negociables
112	PAL2208332Z3	Sociedad Urbanizadora del Caribe, S.A.	3	8-feb-2013	16 may	Valores comerciales negociables
113	PAL220832AA0	Sociedad Urbanizadora del Caribe, S.A.	Tasa libor trimestral + 3.75	16-feb-2023	16 may	Bonos
114	PAL3520633U4	Banco Internacional de Costa Rica, S.A.	3.25	11-ene-2013	16 may	Valores comerciales negociables
115	PAL3001011A3	Metro Leasing, S.A.	6	16-ago-2021	16 may	Bonos
116	PAL3001011B1	Metro Leasing, S.A.	6	25-nov-2012	17 may	Bonos
117	PAL3048211I7	HSBC Leasing, S.A.	2.46	17-feb-2017	17 may	Bonos
118	PAL312371DB0	Global Bank Corporation y Subsidiarias	6	17-mar-2014	17 may	Bonos
119	PAL3520621J2	Banco Internacional de Costa Rica, S.A.	4.5	17-feb-2016	17 may	Bonos
120	PAL3003712G1	Aliado Leasing, S.A.	8.5	17-feb-2017	17 may	Bonos
121	PAL3003711H1	Aliado Leasing, S.A.	8.5	17-feb-2017	17 may	Bonos
122	PAL3001011C9	Metro Leasing, S.A.	6	16-ene-2022	17 may	Bonos
123	PAL0848221A1	Los Castillos Real Estate, Inc.	Tasa libor trimestral + 2.25	17-nov-2023	17 may	Bonos
124	PAL6344455Y1	Ministerio de Economía y Finanzas	0	18-may-2012	18 may	Letras del tesoro1
125	PAL3520621R5	Banco Internacional de Costa Rica, S.A.	4.5	19-may-2016	19 may	Bonos
126	PAL1245031K0	Empresas Melo, S.A.	2.75	19-may-2012	19 may	Valores comerciales negociables
127	PAL312373FO4	Global Bank Corporation y Subsidiarias	3	13-ago-2012	19 may	Valores comerciales negociables
128	PAL312373FQ9	Global Bank Corporation y Subsidiarias	3	15-nov-2012	21 may	Valores comerciales negociables
129	PAL3045211A7	HSBC Leasing, S.A.	3.45	20-jul-2015	21 may	Bonos
130	PAL3520633L3	Banco Internacional de Costa Rica, S.A.	3	18-oct-2012	21 may	Valores comerciales negociables
131	PAL3520633Q2	Banco Internacional de Costa Rica, S.A.	3.25	17-dic-2012	21 may	Valores comerciales negociables
132	PAL0302933F9	Panameña Motores, S.A.	3	17-ago-2012	21 may	Valores comerciales negociables
133	PAL0848222A9	Los Castillos Real Estate, Inc.	Tasa libor trimestral + 3.00	22-dic-2026	22 may	Bonos
134	PAL3105321A1	Financiera Davivienda, S.A.	7.5	22-feb-2013	22 may	Bonos
135	PAL3109911E7	First Factoring, Inc.	7	21-mar-2015	23 may	Bonos
136	PAL3109911F4	First Factoring, Inc.	8	28-mar-2017	23 may	Bonos
137	PAL3109911B3	First Factoring, Inc.	8.5	23-mar-2013	23 may	Bonos
138	PAL3109911C1	First Factoring, Inc.	9.5	23-mar-2015	23 may	Bonos
139	PAL312371DE4	Global Bank Corporation y Subsidiarias	5.25	23-feb-2018	23 may	Bonos
140	PAL3520621K0	Banco Internacional de Costa Rica, S.A.	4.5	23-feb-2016	23 may	Bonos
141	PAL3520633J7	Banco Internacional de Costa Rica, S.A.	3	20-sep-2012	23 may	Valores comerciales negociables
142	PAL1245035W6	Empresas Melo, S.A.	2.75	19-nov-2012	23 may	Valores comerciales negociables
143	PAL2208324A3	Sociedad Urbanizadora del Caribe, S.A.	Tasa libor trimestral + 3.50	22-nov-2015	23 may	Bonos
144	PAL3520633R0	Banco Internacional de Costa Rica, S.A.	3.25	20-dic-2012	24 may	Valores comerciales negociables
145	PAL3107238D9	Finanzas y Créditos del Hogar, S.A. (Financiera La	7.5	18-feb-2013	24 may	Valores comerciales negociables
146	PAL3107229A4	Finanzas y Créditos del Hogar, S.A. (Financiera La	Tasa libor trimestral + 3.00	24-sep-2014	24 may	Bonos
147	PAL157733CA3	Hipotecaria Metrocredit, S.A.	6.5	18-feb-2013	24 may	Valores comerciales negociables
148	PAL352071AA5	Multibank, Inc.	4.75	24-ago-2012	24 may	Bonos
149	PAL352071AD9	Multibank, Inc.	5.15	24-feb-2016	24 may	Bonos
150	PAL352071AB3	Multibank, Inc.	5.25	24-ago-2013	24 may	Bonos

Pago de Cupones
Mayo 2012

No.	Código ISIN	Emisor	Tasa %	Fecha de Vencimiento	Fecha de Cupón	Descripción
151	PAL157732AA9	Hipotecaria Metrocredit, S.A.	7	19-jun-2012	25 may	Valores comerciales negociables
152	PAL3048211D8	HSBC Leasing, S.A.	3.04	25-feb-2015	25 may	Bonos
153	PAL3520633S8	Banco Internacional de Costa Rica, S.A.	3	22-sep-2012	25 may	Valores comerciales negociables
154	USP3716WAB74	Fideicomiso ENA Sur	5.25	25-may-2025	25 may	Bonos
155	USP3716WAA91	Fideicomiso ENA Sur	5.75	25-may-2025	25 may	Bonos
156	PAL3108112A1	Finanzas Generales, S.A.	Tasa libor trimestral + 2.50	25-may-2016	25 may	Bonos
157	PAL312378CC5	Global Bank Corporation y Subsidiarias	6.5	26-sep-2050	26 may	Acciones preferidas
158	PAL312373FM8	Global Bank Corporation y Subsidiarias	3	21-jun-2012	27 may	Valores comerciales negociables
159	PAL312373FM8	Global Bank Corporation y Subsidiarias	3	21-jun-2012	27 may	Valores comerciales negociables
160	PAL312371HB1	Global Bank Corporation y Subsidiarias	5.25	27-feb-2018	27 may	Bonos
161	PAL3520633M1	Banco Internacional de Costa Rica, S.A.	3	24-oct-2012	27 may	Valores comerciales negociables
162	PAL3003712D8	Aliado Leasing, S.A.	8.5	28-feb-2013	28 may	Bonos
163	PAL352078BB6	Multibank, Inc.	6.7	18-ago-2026	28 may	Acciones preferidas
164	PAL3107227A8	Finanzas y Créditos del Hogar, S.A. (Financiera La	Tasa libor trimestral + 3.00	28-dic-2012	28 may	Bonos
165	PAL312378CA9	Global Bank Corporation y Subsidiarias	6.5	28-ago-2050	28 may	Acciones preferidas
166	PAL352078BA8	Multibank, Inc.	7	28-feb-2050	28 may	Acciones preferidas
167	PAL352078BC4	Multibank, Inc.	7	20-oct-2030	28 may	Acciones preferidas
168	PAL3048211H9	HSBC Leasing, S.A.	2.77	29-nov-2016	29 may	Bonos
169	PAL3003811D8	Aliado Factoring, S.A.	8.5	29-nov-2012	29 may	Bonos
170	PAL3022983A8	Banco Panameño De La Vivienda, S.A.	7.5	29-jun-2050	30 may	Acciones preferidas
171	PAL302188GA5	HSBC Bank (Panamá)	7	30-ago-2020	30 may	Acciones preferidas
172	PAL302188GB3	HSBC Bank (Panamá)	7	30-ago-2020	30 may	Acciones preferidas
173	PAL302188GC1	HSBC Bank (Panamá)	7	30-ago-2020	30 may	Acciones preferidas
174	PAL3520621W5	Banco Internacional de Costa Rica, S.A.	4.5	30-nov-2016	30 may	Bonos
175	PAL1875982D6	Grupo Bandelta Holdings Corp.	8	15-may-2025	30 may	Acciones preferidas
176	PAL1875981C0	Grupo Bandelta Holdings Corp.	9	15-may-2025	30 may	Acciones preferidas
177	PAL312371EA0	Global Bank Corporation y Subsidiarias	5	31-dic-2014	30 may	Bonos
178	PAL3520727E8	Multibank, Inc.	Tasa libor trimestral + 3.05	30-nov-2012	30 may	Bonos
179	PAL312372GA3	Global Bank Corporation y Subsidiarias	6.75	30-ago-2070	30 may	Bonos
180	PAL312372GB1	Global Bank Corporation y Subsidiarias	6.75	30-ago-2070	30 may	Bonos
181	PAL312372GC9	Global Bank Corporation y Subsidiarias	6.75	30-ago-2070	30 may	Bonos
182	PAL312372GD7	Global Bank Corporation y Subsidiarias	6.75	30-ago-2070	30 may	Bonos
183	PAL3123786A3	Global Bank Corporation y Subsidiarias	7.5	30-dic-2020	30 may	Acciones preferidas
184	PAL310722AA4	Finanzas y Créditos del Hogar, S.A. (Financiera La	Tasa libor trimestral + 3.00	30-dic-2014	30 may	Bonos
185	PAL634445LA8	Republica de Panamá	3.5	30-may-2013	30 may	Notas del tesoro
186	PAL1245037M3	Empresas Melo, S.A.	2.75	29-ago-2012	31 may	Valores comerciales negociables
187	PAL3104131B3	Banco Bilbao Vizcaya Argentaria (Panamá), S.A.	3.75	31-may-2016	31 may	Bonos
188	PAL1800721A4	Almacenaje Seco y Frio, S.A.	6.75	30-nov-2018	31 may	Bonos
189	PAL1800721B2	Almacenaje Seco y Frio, S.A.	12.5	30-nov-2023	31 may	Bonos

Indicadores del Mercado Accionario 30 de abril del 2012

Ticker	Empresas	31 de dic. 2011	Precios al 30-abr-12		Fecha de último precio 1/	Variación %	Comportamiento 52 semanas	Min. 52 semanas	Max. 52 semanas	Acciones negociadas	Volumen negociado (en US\$)	Capitalización de mercado	Peso en el Mercado
			2012	Cambio									
AMIW	Amiworld, Inc.	570	570	—	11-nov-10	0.00%		570	570	-	-	132,343,227	1.10%
ASSA	Grupo Assa, S.A.	6050	66.10	▲	27-abr-12	0.92%		4650	66.10	22,741	1,490,143	656,061,405	5.47%
BFGF	BG Financial Group	4806	55.00	▲	27-abr-12	0.92%		4200	55.00	65,359	3,561,787	4,735,207,895	39.51%
EGIN	Empresa General de Inversiones, S.A.	6501	74.00	▲	19-abr-12	1.37%		5550	74.00	10,065	744,310	3,141,965,926	26.21%
FASA	Financiera Automotriz, S.A.	2400	19.00	▼	16-feb-12	-17.39%		1900	24.75	7,635	145,065	71,991,266	0.60%
GBGR	GB Group	3000	38.00	▲	19-abr-12	5.56%		2760	38.00	6,347	241,186	591,589,168	4.94%
GBHC	Grupo Bandelta Holding	1112	11.12	—	07-jul-11	0.00%		1000	11.12	-	-	20,793,177	0.17%
GMUN	Grupo Mundial Tenedora, S.A.	700	8.10	▼	16-abr-12	-3.57%		650	10.00	12,000	99,250	153,483,968	1.28%
GOLD	Golden Forest, S.A.	1600	13.80	—	02-ago-11	0.00%		1150	16.00	-	-	6,411,480	0.05%
INDH	Indesa Holdings	2650	28.00	—	05-mar-12	0.00%		2230	28.00	-	-	17,818,444	0.15%
LTXH	Grupo Melo, S.A.	600	6.15	▲	26-abr-12	0.82%		470	6.15	53,500	326,350	18,098,066	0.15%
MELO	Grupo Melo, S.A.	4540	49.00	▲	20-abr-12	2.08%		3850	49.00	2,342	113,650	103,529,846	0.86%
MHCH	MHC Holding Ltd	2650	34.70	▲	27-abr-12	3.43%		2523	34.70	2,000	68,500	538,683,737	4.49%
MIBA	Corp. Micro-Financiera Nacional, S.A.	100	1.00	—	24-jul-02	0.00%		100	1.00	-	-	14,735,786	0.12%
ODIN	Odin Energy Corporation	110	1.10	—	16-feb-11	0.00%		1.10	1.10	-	-	808,984,440	6.75%
PPHO	Panama Power Holding, Inc.	1700	17.10	▲	27-abr-12	3.51%		1500	20.00	8,053	133,647	247,288,179	2.06%
REIS	QBE del Istmo Cia. de Reaseguros, Inc.	630	6.30	—	15-dic-99	0.00%		630	6.30	-	-	15,937,702	0.13%
REYH	Rey Holding Corp.	3430	36.20	▲	24-feb-12	0.28%		2660	36.20	16,713	603,745	574,083,058	4.79%
TAGA	Empresas Tagaropulos, S.A.	100	1.00	—	03-dic-04	0.00%		100	1.00	-	-	37,333,312	0.03%
TRES	Tropical Resorts International, Inc.	1050	10.00	—	04-oct-11	0.00%		1000	11.00	-	-	15,000,000	0.13%
UNEM	Union Nacional de Empresas, S.A.	2210	23.00	—	11-abr-12	0.00%		1775	23.00	1,129	25,999	117,944,483	0.98%
Promedios y Total										207,884	7,553,632	11,985,684,564	100.00%

1/ Se refiere a la fecha en que fue fijado el último precio de la acción

Favor reportar cualquier error u omisión en esta página al Departamento de Desarrollo de la BVP.

Valores Renta Fija
Actividad del 16 al 30 de abril 2012

Valores Negociables Comerciales

No.	ISIN	Emisión	Tasa	Vencimiento	Monto	Precio	Ult. Fecha
1	PAL310743FN2	Banco Delta, S.A. (Bmf)	3.50%	10-mar-2013	110,000	100.000%	23-abr-2012
2	PAL3520633X8	Banco Internacional de Costa Rica, S.A.	2.50%	30-oct-2012	2,310,000	100.000%	27-abr-2012
3	PAL3417837D3	Banco La Hipotecaria, S.A.	3.25%	18-abr-2013	2,500,000	100.000%	18-abr-2012
4	PAL3291831N6	Corporación de Finanzas del País	4.63%	26-abr-2013	1,620,000	100.000%	24-abr-2012
5	PAL1245035Z9	Empresas Melo, S.A.	3.00%	19-abr-2013	1,000,000	100.000%	19-abr-2012
6	PAL0090028J6	Empresas Tagaropulos, S.A.	3.25%	23-abr-2013	2,000,000	100.000%	25-abr-2012
7	PAL312373FU1	Global Bank Corporation y Subsidiarias	3.25%	04-abr-2013	895,000	100.000%	16-abr-2012
8	PAL312373FU1	Global Bank Corporation y Subsidiarias	3.25%	04-abr-2013	50,115	100.230%	19-abr-2012
9	PAL157733CA3	Hipotecaria Metrocredit, S.A.	6.50%	18-feb-2013	577,000	100.000%	16-abr-2012
10	PAL2208339U9	Sociedad Urbanizadora del Caribe, S.A.	3.25%	15-abr-2013	1,500,000	100.000%	17-abr-2012
11	PAL2208339V7	Sociedad Urbanizadora del Caribe, S.A.	3.25%	18-abr-2013	500,000	100.000%	18-abr-2012

Bonos

No.	ISIN	Emisión	Tasa	Vencimiento	Monto	Precio	Ult. Fecha
1	XS0273345982	AES Panamá, S.A.	6.35%	21-dic-2016	27,138	108.550%	26-abr-2012
2	XS0273345982	AES Panamá, S.A.	6.35%	21-dic-2016	65,175	108.625%	19-abr-2012
3	XS0273345982	AES Panamá, S.A.	6.35%	21-dic-2016	585,075	108.750%	26-abr-2012
4	PAL3001521A1	Albrook Leasing Company, Inc.	6.25%	29-mar-2019	325,000	100.000%	18-abr-2012
5	PAL3003813B8	Aliado Factoring, S.A.	8.50%	27-abr-2017	3,000,000	100.000%	24-abr-2012
6	PAL310741EL3	Banco Delta, S.A. (Bmf)	5.00%	15-ene-2015	45,000	100.000%	16-abr-2012
7	USP3716WAA91	Fideicomiso ENA Sur	5.75%	25-may-2025	2,681,181	104.000%	20-abr-2012
8	USP3716WAA91	Fideicomiso ENA Sur	5.75%	25-may-2025	735,776	104.250%	24-abr-2012
9	USP3716WAB74	Fideicomiso ENA Sur	5.25%	25-may-2025	112,411	100.250%	27-abr-2012
10	PAL310722AA4	Finanzas y Créditos del Hogar, S.A. (Financiera)	8.25%	30-dic-2014	93,000	100.000%	27-abr-2012
11	PAL3109911E7	First Factoring, Inc.	7.00%	21-mar-2015	90,000	100.000%	27-abr-2012
12	PAL3109911F4	First Factoring, Inc.	8.00%	28-mar-2017	375,000	100.000%	18-abr-2012
13	PAL312371HB1	Global Bank Corporation y Subsidiarias	5.25%	27-feb-2018	1,000	100.000%	24-abr-2012
14	PAL312372GB1	Global Bank Corporation y Subsidiarias	6.75%	30-ago-2070	101,000	100.000%	17-abr-2012
15	PAL0600321A7	Hydro Caisan, S.A.	7.00%	30-jun-2023	33,110	100.000%	26-abr-2012
16	PAL3001011C9	Metro Leasing, S.A.	6.00%	16-ene-2022	1,000,000	100.000%	23-abr-2012
17	PAL1800121A7	Salto de Francoli, S.A.	8.50%	30-jul-2020	353,100	107.000%	23-abr-2012

Bonos Hipotecarios

No.	ISIN	Emisión	Tasa	Vencimiento	Monto	Precio	Ult. Fecha
1	PAL0756821H3	Inmobiliaria Don Antonio, S.A.	4.75%	17-abr-2019	5,000,000	100.000%	16-abr-2012

Notas Corporativas

No.	ISIN	Emisión	Tasa	Vencimiento	Monto	Precio	Ult. Fecha
1	PAL3417828W2	Banco La Hipotecaria, S.A.	3.50%	13-abr-2014	225,000	100.000%	18-abr-2012
2	PAL3417828X0	Banco La Hipotecaria, S.A.	4.00%	08-abr-2015	2,025,000	100.000%	18-abr-2012

Valores Renta Fija
Actividad del 16 al 30 de abril 2012

Valores del Estado

No.	ISIN	Emisión	Tasa	Vencimiento	Monto	Precio	Ult. Fecha
1	PAL6344457H2	Letras de la República de Panamá		19-oct-2012	993,600	99.360%	17-abr-2012
2	PAL6344457H2	Letras de la República de Panamá		19-oct-2012	2,484,250	99.370%	17-abr-2012
3	PAL6344457H2	Letras de la República de Panamá		19-oct-2012	2,484,500	99.380%	17-abr-2012
4	PAL6344457H2	Letras de la República de Panamá		19-oct-2012	9,939,000	99.390%	17-abr-2012
5	PAL6344457H2	Letras de la República de Panamá		19-oct-2012	8,946,000	99.400%	17-abr-2012
6	PAL6344457H2	Letras de la República de Panamá		19-oct-2012	9,941,000	99.410%	17-abr-2012
7	PAL634445MA6	Notas de la República de Panamá	5.00%	15-jun-2018	281,450	108.250%	19-abr-2012
8	PAL634445MA6	Notas de la República de Panamá	5.00%	15-jun-2018	1,074,150	108.500%	19-abr-2012
9	PAL634445NA4	Bonos de la República de Panamá	5.63%	25-jul-2022	276,250	110.500%	17-abr-2012
10	PAL634445NA4	Bonos de la República de Panamá	5.63%	25-jul-2022	1,106,250	110.625%	23-abr-2012
11	PAL634445NA4	Bonos de la República de Panamá	5.63%	25-jul-2022	2,214,800	110.740%	27-abr-2012
12	PAL634445NA4	Bonos de la República de Panamá	5.63%	25-jul-2022	197,135	110.750%	19-abr-2012

Mercado Accionario del 16 al 30 de abril de 2012

Acciones Comunes

No.	Empresa	Ticker	Alto	Bajo	Último	Vol. Último	Vol. Tot.	Monto	Ult. Fecha
1	BG Financial Group, Inc.	BGFG	54.60	54.49	54.60	1,214	65,359	3,561,786.90	26-abr-2012
2	Empresa General de Inversiones, S.A.	EGIN	74.00	73.50	74.00	250	10,065	744,310.00	25-abr-2012
3	Financiera Automotriz, S.A.	FASA	19.00	19.00	19.00	7,635	7,635	145,065.00	16-abr-2012
4	G.B. Group Corporation y Subsidiaria	GBGR	38.00	38.00	38.00	650	6,347	241,186.00	27-abr-2012
5	Grupo ASSA, S.A. y Subsidiarias	ASSA	66.00	65.51	66.00	100	22,741	1,490,142.66	26-abr-2012
6	Grupo Melo, S.A.	MELO	49.00	48.10	49.00	100	2,342	113,649.95	25-abr-2012
7	Grupo Mundial Tenedora, S.A.	GMUN	8.50	8.10	8.10	5,000	12,000	99,250.00	27-abr-2012
8	Latinex Holdings, Inc.	LTXH	6.10	6.10	6.10	53,500	53,500	326,350.00	25-abr-2012
9	MHC Holding, LTD.	MHCH	34.50	34.00	34.50	1,000	2,000	68,500.00	25-abr-2012
10	Panama Power Holdings, Inc.	PPHO	19.00	16.52	19.00	53	8,053	133,647.00	26-abr-2012
11	Rey Holdings, Corp.	REYH	36.20	36.10	36.20	27	16,713	603,745.30	25-abr-2012
12	Unión Nacional de Empresas, S.A.	UNEM	23.25	23.00	23.00	1,000	1,129	25,999.25	24-abr-2012
Sub-total							207,884	7,553,632.06	

Acciones Preferidas

No.	Empresa	Tasa	Alto	Bajo	Último	Vol. Último	Vol. Tot.	Monto	Ult. Fecha
1	Banco General, S.A.	7.50%	100.00	100.00	100.00	200	200	20,000.00	26-abr-2012
2	Grupo Mundial Tenedora, S.A.	7.25%	1.00	1.00	1.00	14,000	14,000	14,000.00	27-abr-2012
3	Multibank, Inc.	7.00%	100.00	100.00	100.00	300	8,950	895,000.00	25-abr-2012
Sub-total							23,150	929,000.00	

Acciones Preferentes Acumulativas

No.	Empresa	Tasa	Alto	Bajo	Último	Vol. Último	Vol. Tot.	Monto	Ult. Fecha
1	Banesco, S.A.	7.00%	100.00	100.00	100.00	1,000	50,000	5,000,000.00	26-abr-2012
Sub-total							50,000	5,000,000.00	

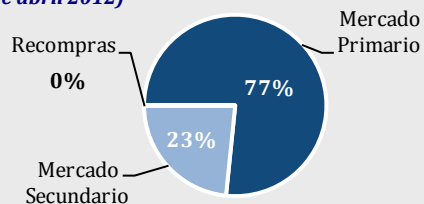
Acciones de Fondo

No.	Empresa	Ticker	Alto	Bajo	Último	Vol. Último	Vol. Tot.	Monto	Ult. Fecha
1	Fondo General de Inversiones, S.A.	FGIN	1.02	1.01	1.01	1,018	3,063,055	3,101,386.50	26-abr-2012
2	Premier Latin American Bond Funds, S.A.	PRLABF	0.78	0.78	0.78	31,905	390,827	303,871.83	25-abr-2012
3	Premier Short Term Bond Fund, S.A.	PRSTBF	0.94	0.94	0.94	213,452	309,807	290,219.49	25-abr-2012
Sub-total							3,763,689	3,695,477.82	

Total Mercado Accionario

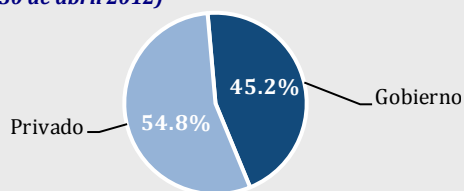
Total							4,044,723	17,178,109.88	
--------------	--	--	--	--	--	--	------------------	----------------------	--

Volumen Negociado por Mercado (16 - 30 de abril 2012)



Mercado	Monto (USD)
Mercado Primario	67,720,574
Mercado Secundario	20,669,425
Recompras	-
Total	88,390,000

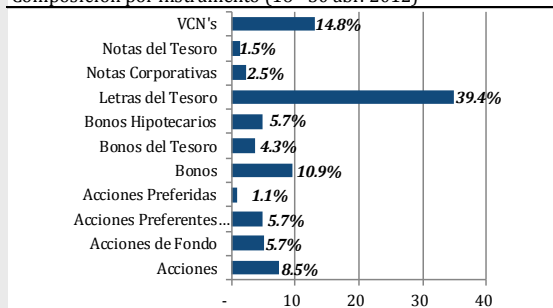
Volumen Negociado por Sector (16 - 30 de abril 2012)



Volumen Negociado por Sector	Monto (USD)
Gobierno	39,938,385
Privado	48,451,615
Total	88,390,000

Volumen Negociado por Instrumento (16 - 30 de abril 2012)

Composición por instrumento (16 - 30 abr. 2012)



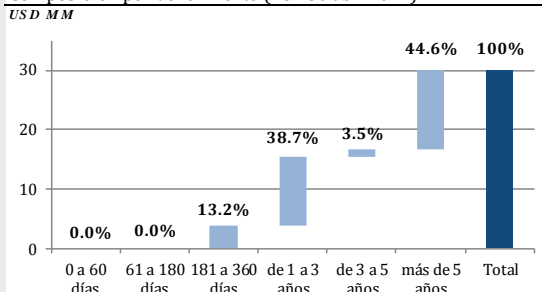
Fuente: Departamento de Desarrollo BVP

Instrumento	Monto (USD)
Acciones	7,553,632
Acciones de Fondo	5,033,902
Acciones Preferentes Acumulativas	5,000,000
Acciones Preferidas	929,000
Bonos	9,622,966
Bonos del Tesoro	3,794,435
Bonos Hipotecarios	5,000,000
Letras del Tesoro	34,788,350
Notas Corporativas	2,250,000
Notas del Tesoro	1,355,600
VCN's	13,062,115
Total	88,390,000

Vencimiento de Valores Corporativos (16 - 30 de abril 2012)

Por vencimiento	Monto (USD)
0 a 60 días	-
61 a 180 días	-
181 a 360 días	3,942,115
de 1 a 3 años	11,598,000
de 3 a 5 años	1,052,388
más de 5 años	13,342,578
Total	29,935,081

Composición por vencimiento (16 - 30 abr. 2012)



Fuente: Departamento de Desarrollo BVP

Subasta de Papeles del Tesoro (16 - 30 de abril 2012)

Instrumento	Monto adjudicado	Precio promedio	Tasa de rendimiento	Cupón
Letras del Tesoro	35,000,000	99.39	1.274	
Bonos del Tesoro				

<http://www.subastavalores.com.pa>

Rendimiento de las Recompras, según vencimiento (16 - 30 de abril 2012)

Vencimiento	Rendimiento

Pago de Dividendos 2012

No.	Empresa	Tipo de dividendo	Fecha de pago	Accionistas registrados al	Dividendo
1	Grupo Melo, S.A.	Ordinario	Primeros cinco días de enero	30 de diciembre de 2011	0.164
2	Grupo Melo, S.A.	Ordinario	Primeros cinco días de febrero	31 de enero de 2012	0.164
3	INDESA Holdings Corp.	Ordinario	15 de febrero de 2012	10 de febrero de 2012	1.000
4	Grupo Melo, S.A.	Ordinario	Primeros cinco días de marzo	29 de febrero de 2012	0.164
5	Unión Nacional de Empresas, S.A.	Ordinario	1 de marzo de 2012	15 de febrero de 2012	0.160
6	Grupo ASSA, S.A.	Ordinario	2 de marzo de 2012	15 de febrero de 2012	0.350
7	BG Financial Group, Inc.	Ordinario	12 de marzo de 2012	29 de febrero de 2012	0.250
8	Empresa General de Inversiones, S.A.	Ordinario	15 de marzo de 2012	29 de febrero de 2012	0.300
9	Financiera Automotriz, S.A.	Extraordinario	15 de marzo de 2012	29 de febrero de 2012	6.000
10	Rey Holdings, Corp.	Ordinario	27 de marzo de 2012	16 de marzo de 2012	0.200
11	MHC Holdings, Ltd.	Ordinario	30 de marzo de 2012	27 de marzo de 2012	0.140
12	Grupo Melo, S.A.	Ordinario	Primeros cinco días de abril	30 de marzo de 2012	0.172
13	G.B. Group Corporation	Ordinario	2 de abril de 2012	12 de marzo de 2012	0.100
14	Latinex Holdings, Inc.	Ordinario	30 de abril de 2012	15 de abril de 2012	0.045000
15	Latinex Holdings, Inc.	Extraordinario	30 de abril de 2012	15 de abril de 2012	0.070
16	Grupo Mundial Tenedora, S.A	Ordinario	30 de abril de 2012	15 de abril de 2012	0.040
17	Grupo Melo, S.A.	Ordinario	Primeros cinco días de mayo	30 de abril de 2012	0.172
18	Grupo Melo, S.A.	Ordinario	Primeros cinco días de junio	30 de mayo de 2012	0.172
19	BG Financial Group, Inc.	Ordinario	12 de junio de 2012	31 de mayo de 2012	0.250
20	Empresa General de Inversiones, S.A.	Ordinario	15 de junio de 2012	31 de mayo de 2012	0.300
21	Latinex Holdings, Inc.	Ordinario	29 de junio de 2012	15 de junio de 2012	0.045000
22	Grupo Mundial Tenedora, S.A	Ordinario	30 de agosto de 2012	15 de agosto de 2012	0.040
23	BG Financial Group, Inc.	Ordinario	12 de septiembre de 2012	31 de agosto de 2012	0.250
24	Empresa General de Inversiones, S.A.	Ordinario	14 de septiembre de 2012	31 de agosto de 2012	0.300000
25	Latinex Holdings, Inc.	Ordinario	28 de septiembre de 2012	15 de septiembre de 2012	0.045
26	BG Financial Group, Inc.	Ordinario	12 de diciembre de 2012	30 de noviembre de 2012	0.250
27	Empresa General de Inversiones, S.A.	Ordinario	14 de diciembre de 2012	30 de noviembre de 2012	0.300
28	Grupo Mundial Tenedora, S.A	Ordinario	20 de diciembre de 2012	5 de diciembre de 2012	0.040
29	Latinex Holdings, Inc.	Ordinario	28 de diciembre de 2012	15 de diciembre de 2012	0.045

Emisiones en Trámite de Inscripción al 30 de abril de 2012

No.	Emisor	Título	Plazo	Tasa	Monto (US\$ MM)	Puesto
1	Banco Popular y de Desarrollo Comunal de Costa Rica*	Programa de Papel Comercial y Bonos	PD	PD	100.00	Multi Securities
2	Universidad Latina de Panamá, S.A.*	Bonos Corporativos	10 años	Libor 3M +	20.00	MMG Bank Corporation
3	Generadora Alto Valle, S.A.	Bonos Corporativos	10 años	PD	27.50	Prival Securities
4	Hipotecaria Metrocredit, S.A.	Valores Comerciales Negociales	may-13	6.50%	11.00	Brigde Capital of Panama
5	Hipotecaria Metrocredit, S.A.	Bonos Corporativos	Año 2016	Libor 3M + Min. 7% y Max. 9.5%	10.00	Brigde Capital of Panama
Total					168.50	

(*) Completó los tramites de inscripción en SMV



Bolsa de Valores de Panamá

AVISO LEGAL

Este documento, así como los datos, contenidos en el mismo, han sido elaborados por la Bolsa de Valores de Panamá, S.A. (en adelante "BVP"), con la finalidad de proporcionar al público inversionista información general a la fecha de emisión del informe y están sujetas a cambio sin previo aviso. BVP no asume compromiso alguno de comunicar dichos cambios ni de actualizar el contenido del presente documento.

Ni el presente documento, ni su contenido, constituyen una oferta, invitación o solicitud de compra o suscripción de valores o de otros instrumentos o de realización o cancelación de inversiones, ni pueden servir de base para ningún contrato, compromiso o decisión de ningún tipo.

El inversor que tenga acceso al presente documento debe ser consciente de que los valores, instrumento o inversiones a que el mismo se refiere pueden no ser adecuados para sus objetivos específicos de inversión, su posición financiera o su perfil de riesgo ya que no han sido tomados en consideración para la elaboración del presente informe, por lo que debe adoptar sus propias decisiones de inversión teniendo en cuenta dichas circunstancias y procurándose el asesoramiento específico y especializado que pueda ser necesario. El contenido del presente documento se basa en informaciones disponibles al público, obtenidas de fuentes que se consideran fiables. BVP no asume responsabilidad alguna, que pudiera resultar del uso de este documento o de sus contenidos.

La Bolsa de Valores de Panamá es una "Entidad Regulada y Supervisada por la Superintendencia de Mercado de Valores" y tiene Licencia para operar como Organización Autorregulada.

Contacto:

Juan Manuel De Rozas
jderozas@panabolsa.com
(507) 2691966

Denise Canavaggio
dcanavaggio@panabolsa.com
(507) 2691966

