

Departamento de Desarrollo



15 de Junio de 2012

Edición No. 501

Gaceta Bursátil

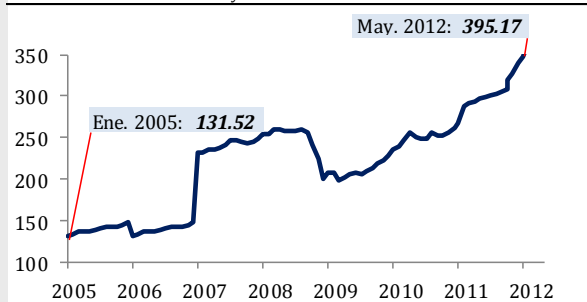
Publicación Quincenal de La Bolsa de Valores de Panamá, S.A.

<u>Índice</u>	<u>No.</u>
Gráficas y Glosas	2
Pago de Cupones Junio 2012	3
Indicadores del Mercado Accionario	9
Actividad de la Quincena y Mercado Accionario	10
Estadística de la Quincena	13
Pago de dividendos y emisiones en trámite de inscripción	14
Disclaimer	15

Índice BVP: 393.11 – 15 de junio de 2012

Índice al 31-dic-2011: **338.97**
Cambio al 15-jun-2012: **+54.14**
Cambio %: **+15.97**

Índice BVPA - Enero 2005 - Mayo 2012

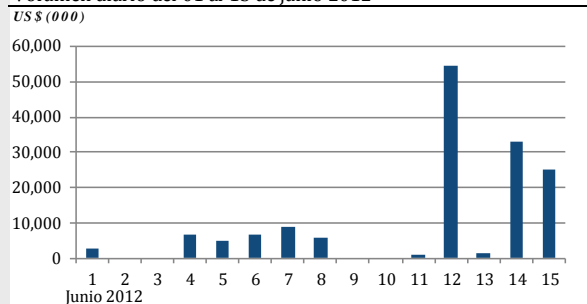


Fuente: Departamento de Desarrollo BVP

Volumen Quincenal: US\$ 150,835,578.92

Cambio vs. quincena anterior: **US\$ +43,727,671.61**
Cambio %: **+40.83**
Acumulado 2012: **US\$ 1,917,727,664.19**
% de cambio al fecha vs. año anterior: **+71.32**

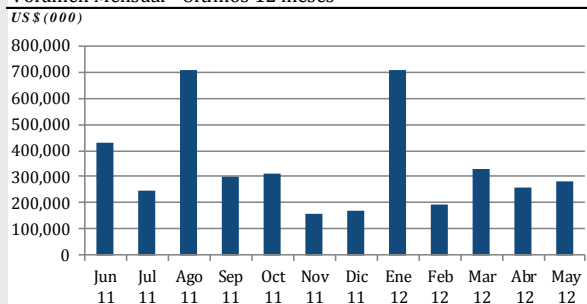
Volumen diario del 01 al 15 de junio 2012



Fuente: Departamento de Desarrollo BVP

Últimos 12 meses

Volumen Mensual - Últimos 12 meses



Fuente: Departamento de Desarrollo BVP

GLOSAS DEL MERCADO

MMG Fixed Income Fund: Valor de la Acción Clase B

Valor neto por acción de las Acciones Clase B de MMG Fixed Income Fund, S.A. al 31 de mayo de 2012 es de US\$11.03.

http://www.panabolsa.com/sys/upload/files/PDFs/informes/z_info_corporativa_6082_120601_valor_accion.pdf

Mundial Global Diversified: Pago de dividendos

El pago de dividendo en efectivo correspondiente al mes de Mayo de 2012 se declara a razón de US\$0.003835.

http://www.panabolsa.com/sys/upload/files/PDFs/informes/z_info_corporativa_6172_120605_pago_de_dividendos.pdf

Tagua Fund Inc: Valor neto de la Acción

El valor neto por acción al 31 de mayo es de US\$1,194.34 por acción.

http://www.panabolsa.com/sys/upload/files/PDFs/informes/z_info_corporativa_6175_120606_valor_accion_31_mayo.pdf

MHC Holdings: Valor de la acción

Pago de un dividendo de US\$0.14 por acción el 22 de junio de 2012 a los accionistas registrados al 15 de junio de 2012.

http://www.panabolsa.com/sys/upload/files/PDFs/informes/z_info_corporativa_6189_3164_001.pdf

AES Panamá: Central Hidroeléctrica Estí

La Central Hidroeléctrica Estí fue declarada disponible al Centro Nacional de Despacho el pasado viernes 8 de junio.

http://www.panabolsa.com/sys/upload/files/PDFs/informes/z_info_corporativa_6180_Entrada_operacion_Esti_SIV.pdf

Pago de Cupones
Junio 2012

No.	Código ISIN	Emisor	Tasa %	Fecha de Vencimiento	Fecha de Cupón	Descripción
1	PAL124503709	Empresas Melo, S.A.	2.75	26-feb-2013	1 jun	Valores comerciales negociables
2	PAL312378AC9	Global Bank Corporation y Subsidiarias	6.5	1-abr-2025	1 jun	Acciones preferidas
3	PAL3417822B9	Banco La Hipotecaria, S.A.	3	1-jun-2012	1 jun	Valores comerciales negociables
4	PAL0302933D4	Panameña Motores, S.A.	3	1-jun-2012	1 jun	Valores comerciales negociables
5	PAL3048211G1	HSBC Leasing, S.A.	2.61	2-sep-2016	2 jun	Bonos
6	PAL3520633X8	Banco Internacional de Costa Rica, S.A.	2.5	30-oct-2012	2 jun	Valores comerciales negociables
7	PAL3520633W0	Banco Internacional de Costa Rica, S.A.	3.25	27-feb-2013	2 jun	Valores comerciales negociables
8	PAL3520633V2	Banco Internacional de Costa Rica, S.A.	3.25	28-ene-2013	2 jun	Valores comerciales negociables
9	PAL1800321A3	Cable Onda, S.A.	5.5	3-dic-2015	3 jun	Bonos
10	PAL1800321B1	Cable Onda, S.A.	6.5	3-dic-2020	3 jun	Bonos
11	PAL3520633N9	Banco Internacional de Costa Rica, S.A.	3	31-oct-2012	3 jun	Valores comerciales negociables
12	PAL3000411A6	Banco Nacional de Panamá	3.5	3-dic-2013	3 jun	Bonos del estado
13	PAL3000411B4	Banco Nacional de Panamá	3.75	3-dic-2014	3 jun	Bonos del estado
14	PAL3000411C2	Banco Nacional de Panamá	4	3-dic-2015	3 jun	Bonos del estado
15	PAL2208339G8	Sociedad Urbanizadora del Caribe, S.A.	2.9	1-sep-2012	3 jun	Valores comerciales negociables
16	PAL3417822C7	Banco La Hipotecaria, S.A.	3	4-jun-2012	4 jun	Valores comerciales negociables
17	PAL352063307	Banco Internacional de Costa Rica, S.A.	3	1-nov-2012	4 jun	Valores comerciales negociables
18	PAL3291831L0	Corporación de Finanzas del País	4.75	4-jun-2012	4 jun	Valores comerciales negociables
19	PAL0090028G2	Empresas Tagaropulos, S.A.	3	3-sep-2012	5 jun	Valores comerciales negociables
20	PAL0090028I8	Empresas Tagaropulos, S.A.	3.25	2-mar-2013	5 jun	Valores comerciales negociables
21	PAL312371DD6	Global Bank Corporation y Subsidiarias	5.25	7-feb-2018	7 jun	Bonos
22	PAL3520633Y6	Banco Internacional de Costa Rica, S.A.	3.25	3-may-2013	7 jun	Valores comerciales negociables
23	PAL3520633Y6	Banco Internacional de Costa Rica, S.A.	3.25	3-may-2013	7 jun	Valores comerciales negociables
24	PAL3003811C0	Aliado Factoring, S.A.	8.5	7-sep-2012	7 jun	Bonos
25	PAL3520633T6	Banco Internacional de Costa Rica, S.A.	3.25	4-ene-2013	8 jun	Valores comerciales negociables
26	PAL300026AA2	Decimo Fideicomiso de Bonos de Prestamos Hipo	Tasa variable hipotecaria	8-sep-2039	8 jun	Bonos hipotecarios
27	PAL300026AB0	Decimo Fideicomiso de Bonos de Prestamos Hipo	Tasa variable hipotecaria	8-sep-2039	8 jun	Bonos hipotecarios
28	PAL3003921B9	Octavo Fideicomiso de Bonos de Prestamos Hipo	Tasa variable hipotecaria	19-dic-2036	8 jun	Bonos hipotecarios
29	PAL3003921A1	Octavo Fideicomiso de Bonos de Prestamos Hipo	Tasa variable hipotecaria	19-dic-2036	8 jun	Bonos hipotecarios
30	PAL312373FT3	Global Bank Corporation y Subsidiarias	3.25	3-mar-2013	8 jun	Valores comerciales negociables
31	PAL1577324A8	Hipotecaria Metrocredit, S.A.	Tasa libor trimestral + 3.00	8-jul-2013	8 jun	Bonos hipotecarios
32	PAL0302933E2	Panameña Motores, S.A.	3	8-jun-2012	8 jun	Valores comerciales negociables
33	PAL157731BA9	Hipotecaria Metrocredit, S.A.	Tasa libor trimestral + 4.00	9-sep-2021	9 jun	Bonos hipotecarios
34	PAL312373FU1	Global Bank Corporation y Subsidiarias	3.25	4-abr-2013	9 jun	Valores comerciales negociables
35	PAL1245035T2	Empresas Melo, S.A.	2.75	9-jun-2012	9 jun	Valores comerciales negociables
36	PAL3520633P4	Banco Internacional de Costa Rica, S.A.	3	7-sep-2012	9 jun	Valores comerciales negociables
37	PAL3003812C8	Aliado Factoring, S.A.	8.5	9-sep-2014	9 jun	Bonos
38	PAL3003812E4	Aliado Factoring, S.A.	8.5	10-jun-2016	10 jun	Bonos
39	PAL3520621L8	Banco Internacional de Costa Rica, S.A.	4.5	10-mar-2016	10 jun	Bonos
40	PAL3151132A5	Helefactor, Corp.	Tasa de mercado	4-oct-2012	10 jun	Valores comerciales negociables
41	PAL2208339E3	Sociedad Urbanizadora del Caribe, S.A.	2.9	10-jun-2012	10 jun	Valores comerciales negociables
42	PAL312373FN6	Global Bank Corporation y Subsidiarias	3	5-jul-2012	11 jun	Valores comerciales negociables
43	PAL312378AB1	Global Bank Corporation y Subsidiarias	7	11-ene-2025	11 jun	Acciones preferidas
44	PAL312373FP1	Global Bank Corporation y Subsidiarias	3	6-sep-2012	12 jun	Valores comerciales negociables
45	PAL1321921A0	Franquicias Panameñas, S.A.	Tasa libor trimestral + 2.75	12-mar-2017	12 jun	Bonos
46	PAL1321921B8	Franquicias Panameñas, S.A.	Tasa prime + 3.50	12-mar-2020	12 jun	Bonos
47	PAL3061781B6	Credicorp Bank, S.A.	6.5	5-may-2025	12 jun	Acciones preferidas
48	PAL3520633K5	Banco Internacional de Costa Rica, S.A.	3	10-oct-2012	12 jun	Valores comerciales negociables
49	PAL312378CB7	Global Bank Corporation y Subsidiarias	6.5	12-sep-2050	12 jun	Acciones preferidas
50	PAL0756821E0	Inmobiliaria Don Antonio, S.A.	3.75	12-sep-2016	12 jun	Bonos hipotecarios

Pago de Cupones
Junio 2012

No.	Código ISIN	Emisor	Tasa %	Fecha de Vencimiento	Fecha de Cupón	Descripción
51	PAL0756821G5	Inmobiliaria Don Antonio, S.A.	4.75	12-dic-2018	12 jun	Bonos hipotecarios
52	PAL312373FS5	Global Bank Corporation y Subsidiarias	3.25	7-ene-2013	13 jun	Valores comerciales negociables
53	PAL3186285A0	Banco Aliado, S.A.	7.25	1-sep-2025	13 jun	Acciones preferidas
54	PAL3104131E7	Banco Bilbao Vizcaya Argentaria (Panamá), S.A.	4.75	14-mar-2020	14 jun	Bonos
55	PAL3186214D4	Banco Aliado, S.A.	5.75	14-mar-2013	14 jun	Bonos
56	PAL3003811E6	Aliado Factoring, S.A.	8.5	14-dic-2012	14 jun	Bonos
57	PAL3520621M6	Banco Internacional de Costa Rica, S.A.	4.5	14-mar-2016	14 jun	Bonos
58	PAL3520633Z3	Banco Internacional de Costa Rica, S.A.	3.25	10-may-2013	14 jun	Valores comerciales negociables
59	PAL1577328A9	Hipotecaria Metrocredit, S.A.	Tasa libor trimestral + 3.00	14-dic-2015	14 jun	Bonos hipotecarios
60	PAL3112521A7	Primer Fideicomiso de Bonos de Prestamos Perso	7	15-jul-2012	15 jun	Bonos
61	PAL3112521B5	Primer Fideicomiso de Bonos de Prestamos Perso	10	15-jul-2012	15 jun	Bonos
62	PAL3183521A1	Indesa, Holding, Corp.	6.5	1-feb-2013	15 jun	Bonos
63	PAL6344457C3	Ministerio de Economía y Finanzas	0	15-jun-2012	15 jun	Letras del tesoro1
64	PAL0909521A0	Promotora Torre Aseguradora Ancón	7	9-sep-2012	15 jun	Bonos de desarrollo inmobiliario
65	PAL0909521B8	Promotora Torre Aseguradora Ancón	8	9-sep-2012	15 jun	Bonos de desarrollo inmobiliario
66	PAL0909521C6	Promotora Torre Aseguradora Ancón	8	9-sep-2012	15 jun	Bonos de desarrollo inmobiliario
67	PAL634445MA6	Republica de Panamá	5	15-jun-2018	15 jun	Notas del tesoro
68	PAL1800521B6	Smart Solutions Marketing Panama, S.A. (DCHAIN	5.5	23-jun-2013	15 jun	Bonos
69	PAL1800521A8	Smart Solutions Marketing Panama, S.A. (DCHAIN	6	1-abr-2013	15 jun	Bonos
70	PAL1800521C4	Smart Solutions Marketing Panama, S.A. (DCHAIN	6	15-abr-2014	15 jun	Bonos
71	PAL312373FR7	Global Bank Corporation y Subsidiarias	3	9-dic-2012	15 jun	Valores comerciales negociables
72	PAL2526482A4	La Hipotecaria (Holding) Inc.	6.75	20-oct-2050	15 jun	Acciones preferidas
73	PAL2526482B2	La Hipotecaria (Holding) Inc.	6.75	15-dic-2050	15 jun	Acciones preferidas
74	PAL2526482C0	La Hipotecaria (Holding) Inc.	6.75	3-feb-2050	15 jun	Acciones preferidas
75	PAL2526482D8	La Hipotecaria (Holding) Inc.	6.75	22-may-2050	15 jun	Acciones preferidas
76	PAL2526481A6	La Hipotecaria (Holding) Inc.	7	15-jun-2050	15 jun	Acciones preferidas
77	PAL3048211F3	HSBC Leasing, S.A.	2.74	15-jun-2015	15 jun	Bonos
78	PAL341782AH6	Banco La Hipotecaria, S.A.	3	2-sep-2012	15 jun	Valores comerciales negociables
79	PAL341782A14	Banco La Hipotecaria, S.A.	3	9-sep-2012	15 jun	Valores comerciales negociables
80	PAL3417828M3	Banco La Hipotecaria, S.A.	4.75	15-may-2016	15 jun	Notas corporativas
81	PAL3417828T8	Banco La Hipotecaria, S.A.	4.75	15-dic-2016	15 jun	Notas corporativas
82	PAL3417828K7	Banco La Hipotecaria, S.A.	5	15-mar-2016	15 jun	Notas corporativas
83	PAL3417828L5	Banco La Hipotecaria, S.A.	5	15-abr-2016	15 jun	Notas corporativas
84	PAL3417828U6	Banco La Hipotecaria, S.A.	4.125	15-sep-2015	15 jun	Notas corporativas
85	PAL3417828R2	Banco La Hipotecaria, S.A.	4.25	15-oct-2015	15 jun	Notas corporativas
86	PAL3417828S0	Banco La Hipotecaria, S.A.	4.25	15-dic-2015	15 jun	Notas corporativas
87	PAL3417828J9	Banco La Hipotecaria, S.A.	4.5	15-abr-2015	15 jun	Notas corporativas
88	PAL3417828V4	Banco La Hipotecaria, S.A.	4.75	15-feb-2017	15 jun	Notas corporativas
89	PAL3417828N1	Banco La Hipotecaria, S.A.	4.75	15-abr-2016	15 jun	Notas corporativas
90	PAL341782907	Banco La Hipotecaria, S.A.	3	16-sep-2012	15 jun	Valores comerciales negociables
91	PAL3417828W2	Banco La Hipotecaria, S.A.	3.5	13-abr-2014	15 jun	Notas corporativas
92	PAL3417828O9	Banco La Hipotecaria, S.A.	3.5	15-jul-2014	15 jun	Notas corporativas
93	PAL3417828Q4	Banco La Hipotecaria, S.A.	3.75	15-oct-2014	15 jun	Notas corporativas
94	PAL3417828X0	Banco La Hipotecaria, S.A.	4	8-abr-2015	15 jun	Notas corporativas
95	PAL3417828P6	Banco La Hipotecaria, S.A.	4	15-sep-2015	15 jun	Notas corporativas
96	PAL2327023A7	Tropical Resorts International, Inc.	6.25	1-ago-2015	15 jun	Bonos
97	PAL2327023B5	Tropical Resorts International, Inc.	7.25	1-ago-2015	15 jun	Bonos
98	PAL0381611A6	Tagaropulos, S.A.	8	15-mar-2017	15 jun	Bonos
99	PAL2208328A4	Sociedad Urbanizadora del Caribe, S.A.	6	15-dic-2020	15 jun	Bonos
100	PAL3520633U4	Banco Internacional de Costa Rica, S.A.	3.25	11-ene-2013	15 jun	Valores comerciales negociables

Pago de Cupones
Junio 2012

No.	Código ISIN	Emisor	Tasa %	Fecha de Vencimiento	Fecha de Cupón	Descripción
101	PAL3291812G0	Corporación de Finanzas del País	5	24-oct-2013	15 jun	Bonos
102	PAL3291812C9	Corporación de Finanzas del País	5.75	14-jun-2015	15 jun	Bonos
103	PAL3291812D7	Corporación de Finanzas del País	7	28-mar-2015	15 jun	Bonos
104	PAL3291813A1	Corporación de Finanzas del País	8	27-ago-2110	15 jun	Bonos
105	PAL3291831M8	Corporación de Finanzas del País	4.25	30-ene-2013	15 jun	Valores comerciales negociables
106	PAL3291834A7	Corporación de Finanzas del País	4.625	13-abr-2013	15 jun	Valores comerciales negociables
107	PAL3291831N6	Corporación de Finanzas del País	4.625	26-abr-2013	15 jun	Valores comerciales negociables
108	PAL3291831O4	Corporación de Finanzas del País	4.625	10-may-2013	15 jun	Valores comerciales negociables
109	PAL3291831P1	Corporación de Finanzas del País	4.625	30-may-2013	15 jun	Valores comerciales negociables
110	PAL3003813A0	Aliado Factoring, S.A.	8.5	15-mar-2017	15 jun	Bonos
111	PAL3003811B2	Aliado Factoring, S.A.	8.5	15-jun-2012	15 jun	Bonos
112	PAL3003711D0	Aliado Leasing, S.A.	8.5	15-jun-2012	15 jun	Bonos
113	PAL302168CA6	Banco General, S.A.	Tasa de mercado	15-nov-2050	15 jun	Acciones preferidas
114	PAL3021716A3	Banco General, S.A.	6.5	1-dic-2099	15 jun	Bonos
115	PAL0022123A7	Cochez y Compañía, S.A.	8	15-jul-2016	15 jun	Bonos
116	PAL3050511C8	Colfinanzas, S.A.	7	15-mar-2013	15 jun	Bonos
117	PAL3050511B0	Colfinanzas, S.A.	7.25	15-mar-2014	15 jun	Bonos
118	PAL3050511A2	Colfinanzas, S.A.	7.5	15-mar-2015	15 jun	Bonos
119	PAL3051182A1	HSBC Seguros, S.A. (Conase)	Tasa libor trimestral + 3.00	15-sep-2025	15 jun	Acciones preferidas
120	PAL310743FL6	Banco Delta, S.A. (Bmf)	3.5	1-ene-2013	15 jun	Valores comerciales negociables
121	PAL310743FM4	Banco Delta, S.A. (Bmf)	3.5	28-feb-2013	15 jun	Valores comerciales negociables
122	PAL310743FN2	Banco Delta, S.A. (Bmf)	3.5	10-mar-2013	15 jun	Valores comerciales negociables
123	PAL310743FI2	Banco Delta, S.A. (Bmf)	3.5	23-ago-2012	15 jun	Valores comerciales negociables
124	PAL310743FJ0	Banco Delta, S.A. (Bmf)	3.5	13-sep-2012	15 jun	Valores comerciales negociables
125	PAL310743FK8	Banco Delta, S.A. (Bmf)	3.5	4-oct-2012	15 jun	Valores comerciales negociables
126	PAL310742BT0	Banco Delta, S.A. (Bmf)	7.5	15-feb-2015	15 jun	Bonos
127	PAL310742BO1	Banco Delta, S.A. (Bmf)	6.875	15-nov-2013	15 jun	Bonos
128	PAL310742BP8	Banco Delta, S.A. (Bmf)	7	15-feb-2014	15 jun	Bonos
129	PAL310742BQ6	Banco Delta, S.A. (Bmf)	7	15-may-2014	15 jun	Bonos
130	PAL310741ED0	Banco Delta, S.A. (Bmf)	7	15-dic-2014	15 jun	Bonos
131	PAL310741EB4	Banco Delta, S.A. (Bmf)	7.25	15-sep-2015	15 jun	Bonos
132	PAL310741EE8	Banco Delta, S.A. (Bmf)	7.25	15-dic-2015	15 jun	Bonos
133	PAL310741EA6	Banco Delta, S.A. (Bmf)	6.5	4-jul-2012	15 jun	Bonos
134	PAL310741EC2	Banco Delta, S.A. (Bmf)	6.5	15-sep-2013	15 jun	Bonos
135	PAL310741EJ7	Banco Delta, S.A. (Bmf)	6.5	15-oct-2016	15 jun	Bonos
136	PAL310741EK5	Banco Delta, S.A. (Bmf)	6.5	15-nov-2017	15 jun	Bonos
137	PAL310741EH1	Banco Delta, S.A. (Bmf)	6.75	15-mar-2016	15 jun	Bonos
138	PAL310741EI9	Banco Delta, S.A. (Bmf)	6.75	15-sep-2016	15 jun	Bonos
139	PAL310743F00	Banco Delta, S.A. (Bmf)	3.75	5-may-2013	15 jun	Valores comerciales negociables
140	PAL310741EL3	Banco Delta, S.A. (Bmf)	5	15-ene-2015	15 jun	Bonos
141	PAL310741EG3	Banco Delta, S.A. (Bmf)	5.75	15-mar-2014	15 jun	Bonos
142	PAL310741EF5	Banco Delta, S.A. (Bmf)	6	15-feb-2013	15 jun	Bonos
143	PAL310741EM1	Banco Delta, S.A. (Bmf)	6.5	15-ene-2019	15 jun	Bonos
144	PAL310741EN9	Banco Delta, S.A. (Bmf)	6.5	15-abr-2019	15 jun	Bonos
145	PAL0655222A1	Desarrollo Inmobiliario del Este, S.A.	7	15-dic-2020	15 jun	Bonos
146	PAL312371DC8	Global Bank Corporation y Subsidiarias	5.5	15-jun-2015	15 jun	Bonos
147	PAL312378CD3	Global Bank Corporation y Subsidiarias	7	15-dic-2050	15 jun	Acciones preferidas
148	XS0149814203	Enel Fortuna, S.A.	10.125	16-dic-2013	16 jun	Bonos
149	PAL1245026D5	Empresas Melo, S.A.	6.25	2-jul-2012	16 jun	Bonos
150	PAL1245026E3	Empresas Melo, S.A.	6.75	2-jul-2012	16 jun	Bonos

Pago de Cupones
Junio 2012

No.	Código ISIN	Emisor	Tasa %	Fecha de Vencimiento	Fecha de Cupón	Descripción
151	PAL1245026F0	Empresas Melo, S.A.	7.5	2-jul-2012	16 jun	Bonos
152	PAL3001011A3	Metro Leasing, S.A.	6	16-ago-2021	16 jun	Bonos
153	PAL0756821C4	Inmobiliaria Don Antonio, S.A.	3.75	16-mar-2016	16 jun	Bonos hipotecarios
154	PAL3001011C9	Metro Leasing, S.A.	6	16-ene-2022	17 jun	Bonos
155	PAL3001011B1	Metro Leasing, S.A.	6	25-nov-2012	17 jun	Bonos
156	PAL2208326A8	Sociedad Urbanizadora del Caribe, S.A.	Tasa libor trimestral + 2.50	17-dic-2019	17 jun	Bonos
157	PAL0848221A1	Los Castillos Real Estate, Inc.	Tasa libor trimestral + 2.25	17-nov-2023	17 jun	Bonos
158	PAL312371DB0	Global Bank Corporation y Subsidiarias	6	17-mar-2014	17 jun	Bonos
159	PAL3520621N4	Banco Internacional de Costa Rica, S.A.	4.5	17-mar-2016	17 jun	Bonos
160	PAL2208339H6	Sociedad Urbanizadora del Caribe, S.A.	2.9	14-sep-2012	18 jun	Valores comerciales negociables
161	PAL157732AA9	Hipotecaria Metrocredit, S.A.	7	19-jun-2012	19 jun	Valores comerciales negociables
162	PAL312373FO4	Global Bank Corporation y Subsidiarias	3	13-ago-2012	19 jun	Valores comerciales negociables
163	PAL3520633L3	Banco Internacional de Costa Rica, S.A.	3	18-oct-2012	20 jun	Valores comerciales negociables
164	PAL3520633Q2	Banco Internacional de Costa Rica, S.A.	3.25	17-dic-2012	20 jun	Valores comerciales negociables
165	PAL3186214B8	Banco Aliado, S.A.	Tasa libor trimestral + 2.25	20-mar-2014	20 jun	Bonos
166	PAL3048211C0	HSBC Leasing, S.A.	2.83	20-dic-2014	20 jun	Bonos
167	XS0273345982	AES Panamá, S.A.	6.35	21-dic-2016	21 jun	Bonos
168	PAL3003712B2	Aliado Leasing, S.A.	8.5	21-dic-2012	21 jun	Bonos
169	PAL3520621O2	Banco Internacional de Costa Rica, S.A.	4.5	21-mar-2016	21 jun	Bonos
170	PAL312373FQ9	Global Bank Corporation y Subsidiarias	3	15-nov-2012	21 jun	Valores comerciales negociables
171	PAL312373FM8	Global Bank Corporation y Subsidiarias	3	21-jun-2012	21 jun	Valores comerciales negociables
172	PAL312373FM8	Global Bank Corporation y Subsidiarias	3	21-jun-2012	21 jun	Valores comerciales negociables
173	PAL1245022F9	Empresas Melo, S.A.	Tasa libor semestral + 3.25	22-dic-2012	22 jun	Bonos
174	PAL3520633J7	Banco Internacional de Costa Rica, S.A.	3	20-sep-2012	22 jun	Valores comerciales negociables
175	PAL3003711G3	Aliado Leasing, S.A.	8.5	22-dic-2016	22 jun	Bonos
176	PAL0848222A9	Los Castillos Real Estate, Inc.	Tasa libor trimestral + 3.00	22-dic-2026	22 jun	Bonos
177	PAL3417822D5	Banco La Hipotecaria, S.A.	3	22-jun-2012	22 jun	Valores comerciales negociables
178	PAL312371DE4	Global Bank Corporation y Subsidiarias	5.25	23-feb-2018	23 jun	Bonos
179	PAL3520633R0	Banco Internacional de Costa Rica, S.A.	3.25	20-dic-2012	23 jun	Valores comerciales negociables
180	PAL3109911E7	First Factoring, Inc.	7	21-mar-2015	23 jun	Bonos
181	PAL3109911F4	First Factoring, Inc.	8	28-mar-2017	23 jun	Bonos
182	PAL3107238D9	Finanzas y Créditos del Hogar, S.A. (Financiera La	7.5	18-feb-2013	24 jun	Valores comerciales negociables
183	PAL3107229A4	Finanzas y Créditos del Hogar, S.A. (Financiera La	Tasa libor trimestral + 3.00	24-sep-2014	24 jun	Bonos
184	PAL3520633S8	Banco Internacional de Costa Rica, S.A.	3	22-sep-2012	24 jun	Valores comerciales negociables
185	PAL157733CA3	Hipotecaria Metrocredit, S.A.	6.5	18-feb-2013	24 jun	Valores comerciales negociables
186	PAL3417822E3	Banco La Hipotecaria, S.A.	3	25-jun-2012	25 jun	Valores comerciales negociables
187	PAL3904923C3	Petróleos Delta, S.A.	Tasa libor trimestral + 3.00	25-jun-2014	25 jun	Bonos
188	PAL3109911B3	First Factoring, Inc.	8.5	23-mar-2013	25 jun	Bonos
189	PAL3109911C1	First Factoring, Inc.	9.5	23-mar-2015	25 jun	Bonos
190	PAL312378CC5	Global Bank Corporation y Subsidiarias	6.5	26-sep-2050	26 jun	Acciones preferidas
191	PAL3520633M1	Banco Internacional de Costa Rica, S.A.	3	24-oct-2012	26 jun	Valores comerciales negociables
192	PAL3003812A2	Aliado Factoring, S.A.	8.5	26-jun-2013	26 jun	Bonos
193	PAL3003712E6	Aliado Leasing, S.A.	8.5	26-jun-2013	26 jun	Bonos
194	PAL3186214I3	Banco Aliado, S.A.	3.75	26-mar-2014	26 jun	Bonos
195	PAL3186214J1	Banco Aliado, S.A.	4	26-mar-2015	26 jun	Bonos
196	PAL3186214H5	Banco Aliado, S.A.	3.25	26-mar-2013	26 jun	Bonos
197	PAL2208339M6	Sociedad Urbanizadora del Caribe, S.A.	3	21-dic-2012	26 jun	Valores comerciales negociables
198	PAL3392185C8	Towerbank International, Inc.	6.5	26-dic-2099	26 jun	Acciones preferidas
199	PAL3392184B3	Towerbank International, Inc.	7	26-jun-2050	26 jun	Acciones preferidas
200	PAL3003812B0	Aliado Factoring, S.A.	8.5	27-jun-2013	27 jun	Bonos

Pago de Cupones
Junio 2012

No.	Código ISIN	Emisor	Tasa %	Fecha de Vencimiento	Fecha de Cupón	Descripción
201	PAL3003711E8	Aliado Leasing, S.A.	8.5	27-jun-2012	27 jun	Bonos
202	PAL3520621S3	Banco Internacional de Costa Rica, S.A.	4.5	27-jun-2016	27 jun	Bonos
203	PAL1245035V8	Empresas Melo, S.A.	2.75	25-sep-2012	27 jun	Valores comerciales negociables
204	PAL1245035Y2	Empresas Melo, S.A.	3	24-mar-2013	27 jun	Valores comerciales negociables
205	PAL312378CA9	Global Bank Corporation y Subsidiarias	6.5	28-ago-2050	28 jun	Acciones preferidas
206	PAL3107227A8	Finanzas y Créditos del Hogar, S.A. (Financiera La	Tasa libor trimestral + 3.00	28-dic-2012	28 jun	Bonos
207	PAL3003812F1	Aliado Factoring, S.A.	8.5	28-dic-2016	28 jun	Bonos
208	PAL3023382A2	Banco Universal, S.A.	Tasa de mercado	6-ene-2050	28 jun	Acciones preferidas
209	PAL3048211B2	HSBC Leasing, S.A.	2.91	28-sep-2013	28 jun	Bonos
210	PAL2208339N4	Sociedad Urbanizadora del Caribe, S.A.	3	26-dic-2012	29 jun	Valores comerciales negociables
211	PAL2208325D4	Sociedad Urbanizadora del Caribe, S.A.	Tasa libor trimestral + 2.50	19-jun-2018	30 jun	Bonos
212	PAL2208325M5	Sociedad Urbanizadora del Caribe, S.A.	6	27-abr-2021	30 jun	Bonos
213	PAL2208325I3	Sociedad Urbanizadora del Caribe, S.A.	6	27-oct-2020	30 jun	Bonos
214	PAL634445FA0	Republica de Panamá	7	30-dic-2015	30 jun	Notas del tesoro
215	PAL3001211A9	Multi - Financiamiento, S.A.	6	1-nov-2014	30 jun	Bonos
216	PAL3001211B7	Multi - Financiamiento, S.A.	6.5	1-nov-2016	30 jun	Bonos
217	PAL2890681A9	ODIN Energy Corporation	9.6	30-dic-2020	30 jun	Acciones preferentes acumulativas
218	PAL2508221A8	Holding Mundial International, S.A.	8	5-may-2019	30 jun	Bonos
219	PAL312371EA0	Global Bank Corporation y Subsidiarias	5	31-dic-2014	30 jun	Bonos
220	PAL0600321A7	Hydro Caisan, S.A.	Tasa libor trimestral + 4.25	30-jun-2023	30 jun	Bonos
221	PAL2208325E2	Sociedad Urbanizadora del Caribe, S.A.	Tasa libor trimestral + 2.50	14-jul-2018	30 jun	Bonos
222	PAL2208325F9	Sociedad Urbanizadora del Caribe, S.A.	Tasa libor trimestral + 2.50	4-ago-2018	30 jun	Bonos
223	PAL2208325N3	Sociedad Urbanizadora del Caribe, S.A.	5.75	13-dic-2021	30 jun	Bonos
224	PAL2208325J1	Sociedad Urbanizadora del Caribe, S.A.	6	8-abr-2021	30 jun	Bonos
225	PAL2208325K9	Sociedad Urbanizadora del Caribe, S.A.	6	13-abr-2021	30 jun	Bonos
226	PAL2208325L7	Sociedad Urbanizadora del Caribe, S.A.	6	14-abr-2021	30 jun	Bonos
227	PAL3186214E2	Banco Aliado, S.A.	3.75	31-mar-2014	30 jun	Bonos
228	PAL3186214G7	Banco Aliado, S.A.	3.75	31-mar-2014	30 jun	Bonos
229	PAL3186214F9	Banco Aliado, S.A.	4.25	31-mar-2016	30 jun	Bonos
230	PAL3001521A1	Albrook Leasing Company, Inc.	6.25	29-mar-2019	30 jun	Bonos
231	PAL3001521B9	Albrook Leasing Company, Inc.	6.25	14-jun-2019	30 jun	Bonos
232	PAL0001411B9	Almacenes, S.A.	Tasa prime + 3.50	30-dic-2018	30 jun	Bonos
233	PAL1800721A4	Almacenaje Seco y Frio, S.A.	6.75	30-nov-2018	30 jun	Bonos
234	PAL1800721B2	Almacenaje Seco y Frio, S.A.	12.5	30-nov-2023	30 jun	Bonos
235	PAL3022983A8	Banco Panameño De La Vivienda, S.A.	7.5	29-jun-2050	30 jun	Acciones preferidas
236	PAL3104111F6	Banco Bilbao Vizcaya Argentaria (Panamá), S.A.	4.5	30-mar-2017	30 jun	Bonos
237	PAL3001421A4	Capital Bank	4.5	20-dic-2014	30 jun	Bonos
238	PAL3001421B2	Capital Bank	5	30-abr-2015	30 jun	Bonos
239	PAL0022115A3	Cochez y Compañía, S.A.	5	6-sep-2016	30 jun	Bonos
240	PAL0022115B1	Cochez y Compañía, S.A.	5.5	6-sep-2017	30 jun	Bonos
241	PAL0022115C9	Cochez y Compañía, S.A.	6	6-sep-2018	30 jun	Bonos
242	PAL310722AA4	Finanzas y Créditos del Hogar, S.A. (Financiera La	Tasa libor trimestral + 3.00	30-dic-2014	30 jun	Bonos
243	PAL3109913A1	First Factoring, Inc.	14	30-sep-2016	30 jun	Bonos
244	PAL1875982D6	Grupo Bandelta Holdings Corp.	8	15-may-2025	30 jun	Acciones preferidas
245	PAL1875981C0	Grupo Bandelta Holdings Corp.	9	15-may-2025	30 jun	Acciones preferidas
246	PAL3600321A1	Generadora Pedregalito, S.A.	Tasa libor a un mes + 4.25	30-jun-2018	30 jun	Bonos
247	PAL312372GA3	Global Bank Corporation y Subsidiarias	6.75	30-ago-2070	30 jun	Bonos
248	PAL312372GB1	Global Bank Corporation y Subsidiarias	6.75	30-ago-2070	30 jun	Bonos
249	PAL312372GC9	Global Bank Corporation y Subsidiarias	6.75	30-ago-2070	30 jun	Bonos
250	PAL312372GD7	Global Bank Corporation y Subsidiarias	6.75	30-ago-2070	30 jun	Bonos

Pago de Cupones
Junio 2012

No.	Código ISIN	Emisor	Tasa %	Fecha de Vencimiento	Fecha de Cupón	Descripción
251	PAL3123786A3	Global Bank Corporation y Subsidiarias	7.5	30-dic-2020	30 jun	Acciones preferidas
252	PAL3109912A3	First Factoring, Inc.	5.5	25-sep-2012	30 jun	Valores comerciales negociables
253	PAL0022115D7	Cochez y Compañía, S.A.	9	15-ago-2110	30 jun	Bonos

Indicadores del Mercado Accionario 15 de junio del 2012

Ticker	Empresas	31 de dic. 2011	Precios al 15-jun-12		Fecha de último precio 1/	Variación %	Comportamiento 52 semanas	Min. 52 semanas	Max. 52 semanas	Acciones negociadas	Volumen negociado (en US\$)	Capitalización de mercado	Peso en el Mercado
			2012	Cambio									
AMIW	Amiworld, Inc.	570	570	▲	11-nov-10	0.00%		570	570	-	-	132,343,227 (*)	1.10%
ASSA	Grupo Assa, S.A.	6050	6900	▲	14-jun-12	0.73%		51.15	69.00	6,080	416,600	685,246,659	5.67%
BGFG	BG Financial Group	4806	5400	▲	15-jun-12	-1.78%		42.00	55.00	17,986	975,260	4,650,908,166	38.50%
EGIN	Empresa General de Inversiones, S.A.	6501	7500	▲	23-may-12	0.00%		56.00	75.50	4,868	365,091	3,185,308,050	26.37%
GBGR	GB Group	3000	4200	▲	11-jun-12	-2.33%		27.60	43.00	1,813	77,959	653,861,712	5.41%
GBHC	Grupo Bandelta Holding	1112	1112	▲	07-jul-11	0.00%		11.00	11.12	-	-	21,168,177	0.18%
GMUN	Grupo Mundial Tenedora, S.A.	700	880	▲	30-may-12	0.00%		6.90	10.00	4,900	42,055	169,947,087	1.41%
GOLD	Golden Forest, S.A.	1600	1380	▲	02-ago-11	0.00%		13.00	16.00	-	-	6,411,480	0.05%
INDH	Indesa Holdings	2650	2800	▲	05-mar-12	0.00%		22.30	28.00	-	-	17,818,444	0.15%
LTXH	Latindex Holdings, Inc.	600	695	▲	14-jun-12	8.59%		5.00	6.95	5,000	34,750	20,452,286	0.17%
MELO	Grupo Melo, S.A.	4540	5160	▲	14-jun-12	1.47%		43.60	51.60	3,500	180,530	119,558,284	0.99%
MHCH	MHC Holding Ltd	2650	3665	▲	14-jun-12	0.44%		25.23	36.65	19,370	707,205	568,955,590	4.71%
MIBA	Corp. Micro-Financiera Nacional, S.A.	100	100	▲	24-jul-02	0.00%		1.00	1.00	-	-	14,510,789	0.12%
ODIN	Odin Energy Corporation	110	110	▲	16-feb-11	0.00%		1.10	1.10	-	-	808,984,440 (*)	6.70%
PPHO	Panama Power Holding, Inc.	1700	1850	▲	15-jun-12	-1.33%		15.00	20.00	885	15,448	267,533,995	2.21%
REIS	QBE del Istmo Cia. de Reaseguros, Inc.	630	630	▲	15-dic-99	0.00%		6.30	6.30	-	-	15,937,702	0.13%
REYH	Rey Holding Corp.	3430	3625	▲	24-feb-12	0.00%		26.60	36.25	34,363	1,245,659	574,875,990	4.76%
TAGA	Empresas Tagaropulos, S.A.	100	120	▲	07-jun-04	20.00%		1.00	1.20	-	-	4,479,974	0.04%
TRES	Tropical Resorts International, Inc.	1050	1000	▲	04-abr-12	0.00%		10.00	11.00	-	-	15,000,000	0.12%
UNEM	Union Nacional de Empresas, S.A.	2210	2850	▲	15-jun-12	10.68%		18.50	28.50	8,700	236,935	147,697,944	1.22%
Promedios y Total										107,415	4,297,491	12,080,999,995	100.00%

1/ Se refiere a la fecha en que fue fijado el último precio de la acción

(*) Para calcular la capitalización de mercado de Amiworld y Odin se utilizó las acciones en circulación a diciembre 2011.

Favor reportar cualquier error u omisión en esta página al Departamento de Desarrollo de la BVP.

Valores Renta Fija
Actividad del 01 al 15 de junio 2012

Valores Negociables Comerciales

No.	ISIN	Emisión	Tasa	Vencimiento	Monto	Precio	Ult. Fecha
1	PAL1245038B4	Empresas Melo, S.A.	3.00%	04-jun-2013	1,500,000	100.000%	07-jun-2012
2	PAL312373FV9	Global Bank Corporation y Subsidiarias	3.25%	31-may-2013	1,350,000	100.000%	08-jun-2012
3	PAL1577333DA1	Hipotecaria Metrocredit, S.A.	6.50%	14-jun-2013	11,000,000	100.000%	14-jun-2012
4	PAL157733CA3	Hipotecaria Metrocredit, S.A.	6.50%	18-feb-2013	783,000	100.000%	14-jun-2012
5	PAL2208339W5	Sociedad Urbanizadora del Caribe, S.A.	3.13%	05-jun-2013	2,600,000	100.000%	06-jun-2012
Sub-total					17,233,000		

Bonos

No.	ISIN	Emisión	Tasa	Vencimiento	Monto	Precio	Ult. Fecha
1	XS0273345982	AES Panamá, S.A.	6.35%	21-dic-2016	378,665	108.500%	14-jun-2012
2	PAL3001521B9	Albrook Leasing Company, Inc.	6.25%	14-jun-2019	23,000,000	100.000%	15-jun-2012
3	PAL3003712H9	Aliado Leasing, S.A.	8.50%	15-jun-2017	1,030,000	103.000%	12-jun-2012
4	PAL310741EL3	Banco Delta, S.A. (Bmf)	5.00%	15-ene-2015	90,000	100.000%	15-jun-2012
5	PAL3021715D9	Banco General, S.A.	3.00%	18-may-2014	2,002,000	100.100%	14-jun-2012
6	PAL3021715E7	Banco General, S.A.	4.00%	18-may-2016	520,000	100.000%	11-jun-2012
7	PAL3021716A3	Banco General, S.A.	6.50%	01-dic-2099	102,000	102.000%	12-jun-2012
8	PAL3021716A3	Banco General, S.A.	6.50%	01-dic-2099	4,135,989	102.300%	08-jun-2012
9	PAL0022115A3	Cochez y Compañía, S.A.	5.00%	06-sep-2016	1,450,000	100.000%	15-jun-2012
10	PAL0022115B1	Cochez y Compañía, S.A.	5.50%	06-sep-2017	250,000	100.000%	13-jun-2012
11	PAL0022115C9	Cochez y Compañía, S.A.	6.00%	06-sep-2018	20,302	101.510%	13-jun-2012
12	USP3716WAB74	Fideicomiso ENA Sur	5.25%	25-may-2025	2,215,077	100.250%	14-jun-2012
13	USP3716WAB74	Fideicomiso ENA Sur	5.25%	25-may-2025	105,178	100.500%	11-jun-2012
14	PAL310722AA4	Finanzas y Créditos del Hogar, S.A. (Financiera	8.25%	30-dic-2014	355,000	100.000%	15-jun-2012
15	PAL310722AA4	Finanzas y Créditos del Hogar, S.A. (Financiera	8.25%	30-dic-2014	60,600	101.000%	11-jun-2012
16	PAL3109911E7	First Factoring, Inc.	7.00%	21-mar-2015	115,000	100.000%	14-jun-2012
17	PAL312371HC9	Global Bank Corporation y Subsidiarias	4.75%	31-may-2017	2,562,000	100.000%	08-jun-2012
18	PAL312372GC9	Global Bank Corporation y Subsidiarias	6.75%	30-ago-2070	20,000	100.000%	07-jun-2012
19	PAL3001011C9	Metro Leasing, S.A.	6.00%	16-ene-2022	1,000,000	100.000%	07-jun-2012
Sub-total					39,411,812		

Bonos Hipotecarios

No.	ISIN	Emisión	Tasa	Vencimiento	Monto	Precio	Ult. Fecha
1	PAL300026AB0	Decimo Fideicomiso de Bonos de Prestamos H	9.00%	08-sep-2039	700,000	100.000%	07-jun-2012
2	PAL0756821H3	Inmobiliaria Don Antonio, S.A.	4.75%	17-abr-2019	1,000,000	100.000%	05-jun-2012
Sub-total					1,700,000		

Valores Renta Fija
Actividad del 01 al 15 de junio 2012

Valores del Estado

No.	ISIN	Emisión	Tasa	Vencimiento	Monto	Precio	Ult. Fecha
1	PAL634445NA4	Bonos del Tesoro de la Republica de Panamá	5.63%	25-jul-2022	1,409,593	110.730%	06-jun-2012
2	PAL634445NA4	Bonos del Tesoro de la Republica de Panamá	5.63%	25-jul-2022	553,750	110.750%	06-jun-2012
3	PAL634445NA4	Bonos del Tesoro de la Republica de Panamá	5.63%	25-jul-2022	3,880,625	110.875%	08-jun-2012
4	PAL634445NA4	Bonos del Tesoro de la Republica de Panamá	5.63%	25-jul-2022	9,990,000	111.000%	14-jun-2012
5	PAL634445NA4	Bonos del Tesoro de la Republica de Panamá	5.63%	25-jul-2022	3,660,745	111.100%	14-jun-2012
6	PAL634445NA4	Bonos del Tesoro de la Republica de Panamá	5.63%	25-jul-2022	556,000	111.200%	14-jun-2012
7	PAL634445NA4	Bonos del Tesoro de la Republica de Panamá	5.63%	25-jul-2022	9,228,188	111.250%	14-jun-2012
8	PAL634445NA4	Bonos del Tesoro de la Republica de Panamá	5.63%	25-jul-2022	1,551,106	111.350%	14-jun-2012
9	PAL6344457J8	Letras del Tesoro de la Republica de Panamá		15-mar-2013	4,942,500	98.850%	12-jun-2012
10	PAL6344457J8	Letras del Tesoro de la Republica de Panamá		15-mar-2013	20,762,700	98.870%	12-jun-2012
11	PAL6344457J8	Letras del Tesoro de la Republica de Panamá		15-mar-2013	9,913,000	99.130%	12-jun-2012
12	PAL6344457J8	Letras del Tesoro de la Republica de Panamá		15-mar-2013	9,924,000	99.240%	12-jun-2012
13	PAL634445LA8	Notas del Tesoro de la Republica de Panamá	3.50%	30-may-2013	143,186	101.550%	12-jun-2012
14	PAL634445LA8	Notas del Tesoro de la Republica de Panamá	3.50%	30-may-2013	1,020	102.000%	01-jun-2012
15	PAL634445MA6	Notas del Tesoro de la Republica de Panamá	5.00%	15-jun-2018	1,736,000	108.500%	15-jun-2012
Sub-total					78,252,411		

Total de Valores de Renta Fija

Total	136,597,223
--------------	--------------------

Mercado Accionario del 01 al 15 de junio de 2012

Acciones Comunes

No.	Empresa	Ticker	Alto	Bajo	Último	Vol. Último	Vol. Tot.	Monto	Ult. Fecha
1	BG Financial Group, Inc.	BGFG	54.50	54.00	54.15	413	17,986	975,260.15	15-jun-2012
2	Empresa General de Inversiones, S.A.	EGIN	75.00	74.95	75.00	100	4,868	365,091.00	12-jun-2012
3	G.B. Group Corporation y Subsidiaria	GBGR	43.00	43.00	43.00	1,813	1,813	77,959.00	7-jun-2012
4	Grupo ASSA, S.A. y Subsidiarias	ASSA	69.00	68.50	69.00	240	6,080	416,600.00	15-jun-2012
5	Grupo Melo, S.A.	MELO	51.60	51.25	51.60	1,300	3,500	180,530.00	14-jun-2012
6	Grupo Mundial Tenedora, S.A.	GMUN	9.79	7.75	7.75	2,900	4,900	42,055.00	13-jun-2012
7	Latinex Holdings, Inc.	LTXH	6.95	6.95	6.95	5,000	5,000	34,750.00	14-jun-2012
8	MHC Holding, LTD.	MHCH	36.65	36.45	36.65	2,000	19,370	707,205.00	15-jun-2012
9	Panama Power Holdings, Inc.	PPHO	18.50	18.50	18.50	835	835	15,447.50	14-jun-2012
10	Rey Holdings, Corp.	REYH	36.25	36.25	36.25	2,080	34,363	1,245,658.75	14-jun-2012
11	Unión Nacional de Empresas, S.A.	UNEM	28.50	26.10	28.50	1,200	8,700	236,935.00	15-jun-2012
Sub-total							107,415	4,297,491.40	

Acciones Preferidas

No.	Empresa	Tasa	Alto	Bajo	Último	Vol. Último	Vol. Tot.	Monto	Ult. Fecha
1	Banco General, S.A.	7.50%	102.00	102.00	102.00	1,000	1,000	102,000.00	1-jun-2012
2	Banco Panameño De La Vivienda, S.A.	7.50%	0.99	0.99	0.99	46,175	46,175	45,667.08	6-jun-2012
3	Credicorp Bank, S.A.	6.50%	90.00	90.00	90.00	100	100	9,000.00	14-jun-2012
4	Grupo Bandelta Holdings Corp.	8.00%	1,000.00	1,000.00	1,000.00	14	14	14,000.00	12-jun-2012
5	La Hipotecaria Holding	6.75%	100.00	100.00	100.00	565	565	56,500.00	11-jun-2012
6	Multibank, Inc.	7.00%	100.00	100.00	100.00	600	3,100	310,000.00	11-jun-2012
Sub-total							50,954	537,167.08	

Acciones Preferentes Acumulativas

No.	Empresa	Tasa	Alto	Bajo	Último	Vol. Último	Vol. Tot.	Monto	Ult. Fecha
1	BanESCO, S.A.	7.00%	100.00	100.00	100.00	500	500	50,000.00	5-jun-2012
2	BanESCO, S.A.	7.00%	100.00	100.00	100.00	3,000	3,600	360,000.00	14-jun-2012
3	BanESCO, S.A.	7.00%	100.00	100.00	100.00	260	1,760	176,000.00	6-jun-2012
Sub-total							5,860	586,000.00	

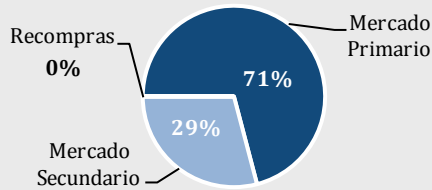
Acciones de Fondo

No.	Empresa	Ticker	Alto	Bajo	Último	Vol. Último	Vol. Tot.	Monto	Ult. Fecha
1	Fondo General de Inversiones, S.A.	FGIN	1.02	1.01	1.02	89,388	5,232,743	5,304,246.57	15-jun-2012
2	MMG Fixed Income Fund, S.A.	MMGFIF	11.03	11.03	11.03	32,237	123,682	1,364,212.46	1-jun-2012
3	Mundial Global Diversified Fund, S.A.	MGDF	0.89	0.89	0.89	443	1,040,899	923,897.30	12-jun-2012
4	Premier Latin American Bond Funds, S.A.	PRLABF	0.77	0.75	0.75	641	1,360,334	1,024,999.46	15-jun-2012
5	Premier Short Term Bond Fund, S.A.	PRSTBF	0.93	0.90	0.90	27,480	156,886	144,207.41	12-jun-2012
6	TAGUA Fund, Inc.	TAGUAFUND	1,194.34	1,194.34	1,194.34	47	47	56,133.98	5-jun-2012
Sub-total							7,914,591	8,817,697.18	

Total Mercado Accionario

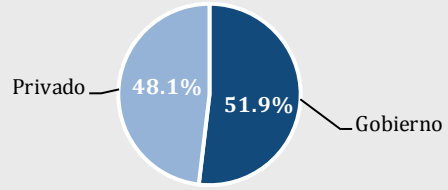
Total							8,078,820	14,238,355.66	
--------------	--	--	--	--	--	--	------------------	----------------------	--

Volumen Negociado por Mercado (01 - 15 de junio 2012)



Mercado	Monto (USD)
Mercado Primario	106,980,102
Mercado Secundario	43,855,477
Recompras	-
Total	150,835,579

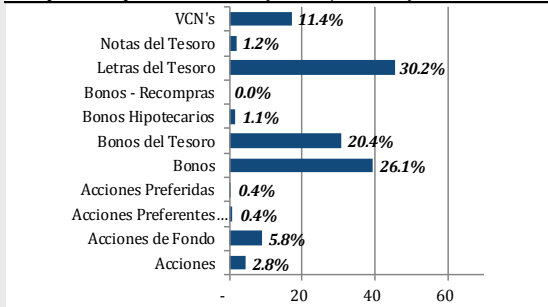
Volumen Negociado por Sector (01 - 15 de junio 2012)



Volumen Negociado por Sector	Monto (USD)
Gobierno	78,252,411
Privado	72,583,168
Total	150,835,579

Volumen Negociado por Instrumento (01 - 15 de junio 2012)

Composición por instrumento (01 - 15 jun. 2012)



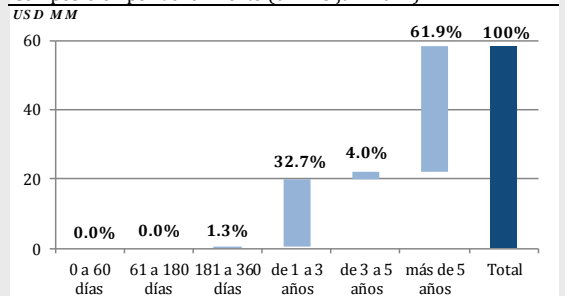
Fuente: Departamento de Desarrollo BVP

Instrumento	Monto (USD)
Acciones	4,297,491
Acciones de Fondo	8,817,697
Acciones Preferentes Acumulativas	586,000
Acciones Preferidas	537,167
Bonos	39,411,812
Bonos del Tesoro	30,830,006
Bonos Hipotecarios	1,700,000
Bonos - Recompras	-
Letras del Tesoro	45,542,200
Notas del Tesoro	1,880,206
VCN's	17,233,000
Total	150,835,579

Vencimiento de Deuda Corporativa (01 - 15 de junio 2012)

Por vencimiento	Monto (USD)
0 a 60 días	-
61 a 180 días	-
181 a 360 días	783,000
de 1 a 3 años	19,072,600
de 3 a 5 años	2,348,665
más de 5 años	36,140,547
Total	58,344,812

Composición por vencimiento (01 - 15 jun. 2012)



Fuente: Departamento de Desarrollo BVP

Subasta de Papeles del Tesoro (01 - 15 de junio 2012)

Instrumento	Monto adjudicado	Precio promedio	Tasa de rendimiento	Cupón
Letras del Tesoro	46,000,000	99.00%	1.534%	
Bonos del Tesoro				

<http://www.subastavalores.com.pa>

Rendimiento de las Recompras, según vencimiento (01 - 15 de junio 2012)

Vencimiento	Rendimiento

Pago de Dividendos 2012

No.	Empresa	Tipo de dividendo	Fecha de pago	Accionistas registrados al	Dividendo
1	Grupo Melo, S.A.	Ordinario	Primeros cinco días de enero	30 de diciembre de 2011	0.164
2	Grupo Melo, S.A.	Ordinario	Primeros cinco días de febrero	31 de enero de 2012	0.164
3	INDESA Holdings Corp.	Ordinario	15 de febrero de 2012	10 de febrero de 2012	1.000
4	Grupo Melo, S.A.	Ordinario	Primeros cinco días de marzo	29 de febrero de 2012	0.164
5	Unión Nacional de Empresas, S.A.	Ordinario	1 de marzo de 2012	15 de febrero de 2012	0.160
6	Grupo ASSA, S.A.	Ordinario	2 de marzo de 2012	15 de febrero de 2012	0.350
7	BG Financial Group, Inc.	Ordinario	12 de marzo de 2012	29 de febrero de 2012	0.250
8	Empresa General de Inversiones, S.A.	Ordinario	15 de marzo de 2012	29 de febrero de 2012	0.300
9	Financiera Automotriz, S.A.	Extraordinario	15 de marzo de 2012	29 de febrero de 2012	6.000
10	Rey Holdings, Corp.	Ordinario	27 de marzo de 2012	16 de marzo de 2012	0.200
11	MHC Holdings, Ltd.	Ordinario	30 de marzo de 2012	27 de marzo de 2012	0.140
12	Grupo Melo, S.A.	Ordinario	Primeros cinco días de abril	30 de marzo de 2012	0.172
13	G.B. Group Corporation	Ordinario	2 de abril de 2012	12 de marzo de 2012	0.100
14	Latinex Holdings, Inc.	Ordinario	30 de abril de 2012	15 de abril de 2012	0.045000
15	Latinex Holdings, Inc.	Extraordinario	30 de abril de 2012	15 de abril de 2012	0.070
16	Grupo Mundial Tenedora, S.A	Ordinario	30 de abril de 2012	15 de abril de 2012	0.040
17	Grupo Melo, S.A.	Ordinario	Primeros cinco días de mayo	30 de abril de 2012	0.172
18	Grupo Melo, S.A.	Ordinario	Primeros cinco días de junio	30 de mayo de 2012	0.172
19	BG Financial Group, Inc.	Ordinario	12 de junio de 2012	31 de mayo de 2012	0.250
20	Empresa General de Inversiones, S.A.	Ordinario	15 de junio de 2012	31 de mayo de 2012	0.300
21	Latinex Holdings, Inc.	Ordinario	29 de junio de 2012	15 de junio de 2012	0.045000
22	Grupo Mundial Tenedora, S.A	Ordinario	30 de agosto de 2012	15 de agosto de 2012	0.040
23	BG Financial Group, Inc.	Ordinario	12 de septiembre de 2012	31 de agosto de 2012	0.250
24	Empresa General de Inversiones, S.A.	Ordinario	14 de septiembre de 2012	31 de agosto de 2012	0.300000
25	Latinex Holdings, Inc.	Ordinario	28 de septiembre de 2012	15 de septiembre de 2012	0.045
26	BG Financial Group, Inc.	Ordinario	12 de diciembre de 2012	30 de noviembre de 2012	0.250
27	Empresa General de Inversiones, S.A.	Ordinario	14 de diciembre de 2012	30 de noviembre de 2012	0.300
28	Grupo Mundial Tenedora, S.A	Ordinario	20 de diciembre de 2012	5 de diciembre de 2012	0.040
29	Latinex Holdings, Inc.	Ordinario	28 de diciembre de 2012	15 de diciembre de 2012	0.045

Emisiones en Trámite de Inscripción al 15 de junio de 2012

No.	Emisor	Título	Plazo	Tasa	Monto (US\$ MM)	Puesto
1	Universidad Latina de Panamá, S.A. *	Bonos Corporativos	10 años	Libor 3M +	20.00	MMG Bank Corporation
2	Hipotecaria Metrocredit, S.A.	Bonos Corporativos	Año 2016	Libor 3M + Min. 7% y Max. 9.5%	10.00	Brigde Capital of Panama
3	R.G. Hotels, Inc.	Bonos Corporativos	Año 2017	8.25%	15.00	Brigde Capital of Panama
4	R.G. Hotels, Inc.	Valores Comerciables Negociables	Año 2013	7.25%	15.00	Brigde Capital of Panama
Total					60.00	

(*) Completó los tramites de inscripción en SMV



Bolsa de Valores de Panamá

AVISO LEGAL

Este documento, así como los datos, contenidos en el mismo, han sido elaborados por la Bolsa de Valores de Panamá, S.A. (en adelante "BVP"), con la finalidad de proporcionar al público inversionista información general a la fecha de emisión del informe y están sujetas a cambio sin previo aviso. BVP no asume compromiso alguno de comunicar dichos cambios ni de actualizar el contenido del presente documento.

Ni el presente documento, ni su contenido, constituyen una oferta, invitación o solicitud de compra o suscripción de valores o de otros instrumentos o de realización o cancelación de inversiones, ni pueden servir de base para ningún contrato, compromiso o decisión de ningún tipo.

El inversor que tenga acceso al presente documento debe ser consciente de que los valores, instrumento o inversiones a que el mismo se refiere pueden no ser adecuados para sus objetivos específicos de inversión, su posición financiera o su perfil de riesgo ya que no han sido tomados en consideración para la elaboración del presente informe, por lo que debe adoptar sus propias decisiones de inversión teniendo en cuenta dichas circunstancias y procurándose el asesoramiento específico y especializado que pueda ser necesario. El contenido del presente documento se basa en informaciones disponibles al público, obtenidas de fuentes que se consideran fiables. BVP no asume responsabilidad alguna, que pudiera resultar del uso de este documento o de sus contenido.

La Bolsa de Valores de Panamá es una "Entidad Regulada y Supervisada por la Superintendencia de Mercado de Valores" y tiene Licencia para operar como Organización Autorregulada.

Contacto:

Juan Manuel De Rozas
jderozas@panabolsa.com
(507) 2691966

Denise Canavaggio
dcanavaggio@panabolsa.com
(507) 2691966

