

Departamento de Desarrollo



31 de Diciembre de 2012

Edición No. 514

Gaceta Bursátil

Publicación Quincenal de La Bolsa de Valores de Panamá, S.A.

<u>Índice</u>	<u>No.</u>
Gráficas y Glosas	2
Pago de Cupones Octubre 2012	3
Indicadores del Mercado Accionario	8
Actividad de la Quincena y Mercado Accionario	9
Estadística de la Quincena	13
Pago de dividendos	14
Emisiones inscritas a la fecha	15
Emisiones en trámite de inscripción	16
Disclaimer	17

Índice BVP: 408.73 – 31 de diciembre de 2012

Índice al 31-dic-2011: **338.97**
Cambio al 30-nov-2012: **+69.76**
Cambio %: **+20.58**

Índice BVPA - Enero 2005 - Diciembre 2012

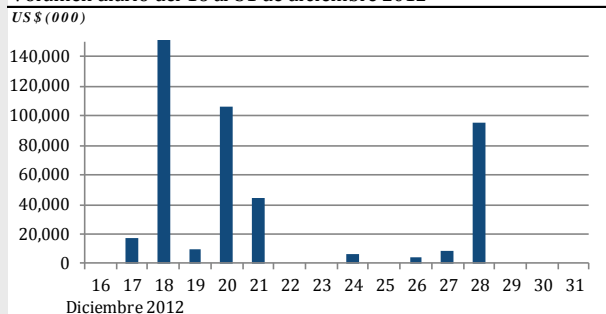


Fuente: Departamento de Desarrollo BVP

Volumen Quincenal: US\$ 456,015,172.83

Cambio vs . quincena anterior: **US\$ 300,026,126.94**
Cambio %: **192.34%**
Acumulado 2012: **US\$ 6,592,804,199.85**
% de cambio a la fecha vs. año anterior: **+257.35%**

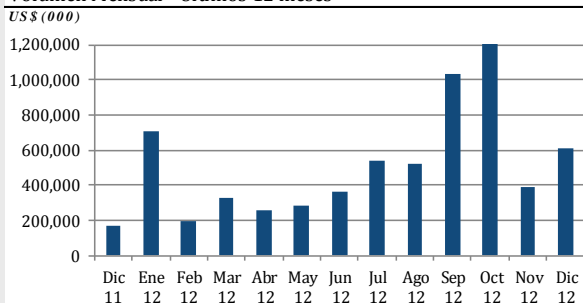
Volumen diario del 16 al 31 de diciembre 2012



Fuente: Departamento de Desarrollo BVP

Últimos 12 meses

Volumen Mensual - Últimos 12 meses



Fuente: Departamento de Desarrollo BVP

GLOSAS DEL MERCADO

Bolsa de Valores de Panamá y LatinClear: Comunicado Público

La BVP y Central Latinoamericana de Valores publicaron un comunicado solicitándole a la Corte Suprema de Justicia que se pronuncie con respecto al fondo del amparo de Garantías Constitucionales que actualmente impide a la SMV tomar las medidas necesarias para salvaguardar los bienes e inversiones de los clientes en el caso Financial Pacific.

http://www.panabolsa.com/sys/upload/files/pdfs_generales/Comunicado_Publico.jpg

Newland International Properties Corp: Resultado del Consent

Newland International Properties Corp, sociedad desarrolladora del proyecto Trump Ocean Club International Hotel & Tower hace de conocimiento público que el 10 de diciembre la mayoría de los tenedores de bonos corporativos de Newland International Properties Corp., aprobó una solicitud de consentimiento para modificar el contrato de emisión de los bonos y permitir así que los nuevos clientes depositen el valor de su unidad en una nueva cuenta llamada "HSBC Panama Closing Account".

http://www.panabolsa.com/sys/upload/files/PDFs/informes/z_info_corporativa_6630_Consent_Results.pdf

HSBC Bank Panamá: Traspaso Accionario

HSBC Bank Panamá ha completado el traspaso a favor de Banco Davivienda, S.A., de la totalidad de su participación accionaria directa o indirecta en Banco HSBC Honduras, Sociedad Anónima y Seguros HSBC Honduras, Sociedad Anónima, de acuerdo a lo estipulado en el Contrato de Compraventa de Acciones, celebrado entre "HSBC" y "el comprador".

http://www.panabolsa.com/sys/upload/files/PDFs/informes/z_info_corporativa_6640_traspaso_accionario.pdf

Grupo Melo: Pago de Dividendos

Pagar en concepto de dividendos en los meses de enero, febrero y marzo del año 2013, el mismo dividendo pagado durante el último trimestre del año 2012. El dividendo mensual a pagar será de US\$412,069.29, equivalente a US\$.1715 por acción. Estos dividendos serán pagados dentro de los primeros cinco días laborales de cada mes, a aquellos accionistas registrados el último día laboral del mes inmediatamente anterior.

http://www.panabolsa.com/sys/upload/files/PDFs/informes/z_info_corporativa_6647_Pago_de_Dividendos.pdf

Pago de Cupones
Enero 2013

No.	Código ISIN	Emisor	Tasa %	Fecha de Vencimiento	Fecha de Cupón	Descripción
1	PAL3173961A1	PRIMER FIDEICOMISO DE BONOS DE PRESTAMOS HIPOTECARIOS	Superintendencia de bancos, indexada	22-feb-29	1-ene	Bonos hipotecarios
2	PAL3174022A1	SEGUNDO FIDEICOMISO DE BONOS DE PRESTAMOS HIPOTECARIOS	Superintendencia de bancos, indexada	27-mar-31	1-ene	Bonos hipotecarios
3	PAL3180364A9	TERCER FIDEICOMISO DE BONOS DE PRESTAMOS HIPOTECARIOS	Tasa variable hipotecaria	18-dic-31	1-ene	Bonos hipotecarios
4	PAL3206265A8	CUARTO FIDEICOMISO DE BONOS DE PRESTAMOS HIPOTECARIOS	Tasa variable hipotecaria	02-oct-32	1-ene	Bonos hipotecarios
5	PAL3417966A6	QUINTO FIDEICOMISO DE BONOS DE PRESTAMOS HIPOTECARIOS	Tasa variable hipotecaria	26-mar-33	1-ene	Bonos hipotecarios
6	PAL3421867A0	SEXTO FIDEICOMISO DE BONOS DE PRESTAMOS HIPOTECARIOS	Tasa variable hipotecaria	20-feb-34	1-ene	Bonos hipotecarios
7	PAL3003128A3	SEPTIMO FIDEICOMISO DE BONOS DE PRESTAMOS HIPOTECARIOS	Tasa variable hipotecaria	01-jul-21	1-ene	Bonos hipotecarios
8	PAL310743FL6	BANCO DELTA, S.A. (BMF)	3.5	01-ene-13	1-ene	Valores comerciales negociables
9	PAL312378AC9	GLOBAL BANK CORPORATION	6.5	01-abr-25	1-ene	Acciones preferidas
10	PAL1245026K0	EMPRESAS MELO, S.A.	6.25	02-jul-22	2-ene	Bonos
11	PAL1245026J2	EMPRESAS MELO, S.A.	5.5	02-jul-19	2-ene	Bonos
12	PAL2208339O2	SOCIEDAD URBANIZADORA DEL CARIBE ,S.A.	3	02-ene-13	2-ene	Valores comerciales negociables
13	PAL220833CD8	SOCIEDAD URBANIZADORA DEL CARIBE ,S.A.	3.25	27-sep-13	2-ene	Valores comerciales negociables
14	PAL2208339R5	SOCIEDAD URBANIZADORA DEL CARIBE ,S.A.	3.25	03-abr-13	3-ene	Valores comerciales negociables
15	PAL3520633Y6	BANCO INTERNACIONAL DE COSTA RICA, S.A.	3.25	03-may-13	3-ene	Valores comerciales negociables
16	PAL3520633Y6	BANCO INTERNACIONAL DE COSTA RICA, S.A.	3.25	03-may-13	3-ene	Valores comerciales negociables
17	PAL3520633T6	BANCO INTERNACIONAL DE COSTA RICA, S.A.	3.25	04-ene-13	4-ene	Valores comerciales negociables
18	PAL3151132B3	HELEFACTOR CORP.	Tasa de mercado	29-sep-13	4-ene	Valores comerciales negociables
19	PAL220833BB4	SOCIEDAD URBANIZADORA DEL CARIBE ,S.A.	3.25	04-abr-13	4-ene	Valores comerciales negociables
20	PAL2208339X3	SOCIEDAD URBANIZADORA DEL CARIBE ,S.A.	3.125	04-jul-13	5-ene	Valores comerciales negociables
21	PAL3520789C2	MULTIBANK INC.	7.5	30-oct-50	5-ene	Acciones preferidas
22	PAL3520789B4	MULTIBANK INC.	7	22-ago-50	5-ene	Acciones preferidas
23	PAL3048211J5	HSBC LEASING, S.A.	2.4	05-jul-16	5-ene	Bonos
24	PAL312373FV9	GLOBAL BANK CORPORATION	3.25	31-may-13	5-ene	Valores comerciales negociables
25	PAL3520634B2	BANCO INTERNACIONAL DE COSTA RICA, S.A.	3.25	02-sep-13	5-ene	Valores comerciales negociables
26	PAL1570125A6	SOCIEDAD DE ALIMENTOS DE PRIMERA, S.A. (Bonlac)	Tasa libor trimestral + 3.75	06-ene-22	6-ene	Bonos
27	PAL3104131C1	BANCO BILBAO VIZCAYA ARGENTARIA (PANAMA), S.A.	5.25	06-oct-21	6-ene	Bonos
28	PAL1200921A6	PRODUCTOS ALIMENTICIOS PASCUAL, SA	Tasa libor trimestral + 3.75	06-ene-22	6-ene	Bonos
29	PAL312373FZ0	GLOBAL BANK CORPORATION	3.25	01-sep-13	6-ene	Valores comerciales negociables
30	PAL1800921A0	R.G. HOTELS, INC	7.25	02-ago-13	7-ene	Valores comerciales negociables
31	PAL2208339S3	SOCIEDAD URBANIZADORA DEL CARIBE ,S.A.	3.25	05-abr-13	7-ene	Valores comerciales negociables
32	PAL220833CE6	SOCIEDAD URBANIZADORA DEL CARIBE ,S.A.	3.25	04-oct-13	7-ene	Valores comerciales negociables
33	PAL3392136A5	TOWERBANK INTERNATIONAL INC.	3.25	02-sep-13	7-ene	Valores comerciales negociables
34	PAL312371DD6	GLOBAL BANK CORPORATION	5.25	07-feb-18	7-ene	Bonos
35	PAL312373FT3	GLOBAL BANK CORPORATION	3.25	03-mar-13	8-ene	Valores comerciales negociables
36	PAL300026AA2	DECIMO FIDEICOMISO DE BONOS DE PRESTAMOS HIPOTECARIOS	Tasa variable hipotecaria	08-sep-39	8-ene	Bonos hipotecarios
37	PAL300026AB0	DECIMO FIDEICOMISO DE BONOS DE PRESTAMOS HIPOTECARIOS	Tasa variable hipotecaria	08-sep-39	8-ene	Bonos hipotecarios
38	PAL3003921B9	OCTAVO FIDEICOMISO DE BONOS DE PRESTAMOS HIPOTECARIOS	Tasa variable hipotecaria	19-dic-36	8-ene	Bonos hipotecarios
39	PAL3003921A1	OCTAVO FIDEICOMISO DE BONOS DE PRESTAMOS HIPOTECARIOS	Tasa variable hipotecaria	19-dic-36	8-ene	Bonos hipotecarios
40	PAL3421869A6	NOVENO FIDEICOMISO DE BONOS DE PRESTAMOS HIPOTECARIOS	Tasa variable hipotecaria	31-dic-22	8-ene	Bonos hipotecarios
41	PAL3421869B4	NOVENO FIDEICOMISO DE BONOS DE PRESTAMOS HIPOTECARIOS	Tasa variable hipotecaria	31-dic-22	8-ene	Bonos hipotecarios
42	PAL3520634E6	BANCO INTERNACIONAL DE COSTA RICA, S.A.	3.25	05-oct-13	8-ene	Valores comerciales negociables
43	PAL1245037R2	EMPRESAS MELO, S.A.	3	07-jul-13	8-ene	Valores comerciales negociables
44	PAL220833CF3	SOCIEDAD URBANIZADORA DEL CARIBE ,S.A.	3.25	04-oct-13	8-ene	Valores comerciales negociables
45	PAL1577324A8	HIPOTECARIA METROCREDIT, S.A.	Tasa libor trimestral + 3.00	08-ene-13	8-ene	Bonos hipotecarios
46	PAL157732EA1	HIPOTECARIA METROCREDIT, S.A.	Tasa libor trimestral + 3.00	08-oct-16	8-ene	Bonos hipotecarios
47	PAL312373FU1	GLOBAL BANK CORPORATION	3.25	04-abr-13	9-ene	Valores comerciales negociables
48	PAL312373FX5	GLOBAL BANK CORPORATION	3.25	04-jul-13	9-ene	Valores comerciales negociables
49	PAL3123731B5	GLOBAL BANK CORPORATION	3	05-dic-13	10-ene	Valores comerciales negociables
50	PAL3173961B9	PRIMER FIDEICOMISO DE BONOS DE PRESTAMOS HIPOTECARIOS	Tasa variable hipotecaria	22-feb-29	10-ene	Bonos hipotecarios

Pago de Cupones
Enero 2013

No.	Código ISIN	Emisor	Tasa %	Fecha de Vencimiento	Fecha de Cupón	Descripción
51	PAL4126421A2	BAHIA LAS MINAS CORP.	Tasa libor trimestral + 3.00	10-ene-20	10-ene	Bonos
52	PAL4126421B0	BAHIA LAS MINAS CORP.	Tasa libor trimestral + 3.00	10-ene-22	10-ene	Bonos
53	PAL3520633Z3	BANCO INTERNACIONAL DE COSTA RICA, S.A.	3.25	10-may-13	10-ene	Valores comerciales negociables
54	PAL3520634M9	BANCO INTERNACIONAL DE COSTA RICA, S.A.	3.25	11-dic-13	10-ene	Valores comerciales negociables
55	PAL3520621V7	BANCO INTERNACIONAL DE COSTA RICA, S.A.	4.5	11-oct-16	11-ene	Bonos
56	PAL3520633U4	BANCO INTERNACIONAL DE COSTA RICA, S.A.	3.25	11-ene-13	11-ene	Valores comerciales negociables
57	PAL3109932B9	FIRST FACTORING, INC	5.5	06-jul-13	11-ene	Valores comerciales negociables
58	PAL312378AB1	GLOBAL BANK CORPORATION	7	11-ene-25	11-ene	Acciones preferidas
59	PAL6344457E9	MINISTERIO DE ECONOMIA Y FINANZAS	0	11-ene-13	11-ene	Letras del tesoro1
60	PAL2208339Y1	SOCIEDAD URBANIZADORA DEL CARIBE ,S.A.	3.125	10-jul-13	11-ene	Valores comerciales negociables
61	PAL3109932C7	FIRST FACTORING, INC	5	12-ene-13	12-ene	Valores comerciales negociables
62	PAL312378CB7	GLOBAL BANK CORPORATION	6.5	12-sep-50	12-ene	Acciones preferidas
63	XS0257819374	ELEKTRA NORESTE, S.A.	7.6	12-jul-21	12-ene	Bonos
64	CRBPDC0B6699	BANCO POPULAR Y DE DESARROLLO COMUN	4	13-jul-14	13-ene	Bonos
65	CRBPDC0B6707	BANCO POPULAR Y DE DESARROLLO COMUN	4.5	13-jul-15	13-ene	Bonos
66	PAL312373FY3	GLOBAL BANK CORPORATION	3.25	08-ago-13	13-ene	Valores comerciales negociables
67	PAL312373FS5	GLOBAL BANK CORPORATION	3.25	07-ene-13	13-ene	Valores comerciales negociables
68	PAL2208339T1	SOCIEDAD URBANIZADORA DEL CARIBE ,S.A.	3.25	12-abr-13	13-ene	Valores comerciales negociables
69	PAL220833CG1	SOCIEDAD URBANIZADORA DEL CARIBE ,S.A.	3.25	11-oct-13	14-ene	Valores comerciales negociables
70	PAL1577328A9	HIPOTECARIA METROCREDIT, S.A.	Tasa libor trimestral + 3.00	14-dic-15	14-ene	Bonos hipotecarios
71	PAL0756821D2	INMOBILIARIA DON ANTONIO, S.A.	3.75	14-jul-16	14-ene	Bonos hipotecarios
72	PAL3520621F0	BANCO INTERNACIONAL DE COSTA RICA, S.A.	4.5	14-ene-16	14-ene	Bonos
73	PAL1251125A2	COMPAÑIA AZUCARERA LA ESTRELLA, S.A.	Tasa libor trimestral + 3.50	12-ene-17	14-ene	Bonos
74	PAL1251125B0	COMPAÑIA AZUCARERA LA ESTRELLA, S.A.	8	12-ene-17	14-ene	Bonos
75	PAL3291831M8	CORPORACION DE FINANZAS DE PAIS	4.25	30-ene-13	15-ene	Valores comerciales negociables
76	PAL3291834A7	CORPORACION DE FINANZAS DE PAIS	4.625	13-abr-13	15-ene	Valores comerciales negociables
77	PAL3291831N6	CORPORACION DE FINANZAS DE PAIS	4.625	26-abr-13	15-ene	Valores comerciales negociables
78	PAL3291831O4	CORPORACION DE FINANZAS DE PAIS	4.625	10-may-13	15-ene	Valores comerciales negociables
79	PAL3291831P1	CORPORACION DE FINANZAS DE PAIS	4.625	30-may-13	15-ene	Valores comerciales negociables
80	PAL3291834B5	CORPORACION DE FINANZAS DE PAIS	4.75	15-ago-13	15-ene	Valores comerciales negociables
81	PAL3291812G0	CORPORACION DE FINANZAS DE PAIS	5	24-oct-13	15-ene	Bonos
82	PAL3291812C9	CORPORACION DE FINANZAS DE PAIS	5.75	14-jun-15	15-ene	Bonos
83	PAL3291812D7	CORPORACION DE FINANZAS DE PAIS	7	28-mar-15	15-ene	Bonos
84	PAL3291813A1	CORPORACION DE FINANZAS DE PAIS	8	27-ago-10	15-ene	Bonos
85	PAL0022134C0	COCHEZ Y COMPAÑIA, S.A.	3.125	30-mar-13	15-ene	Valores comerciales negociables
86	PAL3123731A7	GLOBAL BANK CORPORATION	3	10-nov-13	15-ene	Valores comerciales negociables
87	PAL312378CD3	GLOBAL BANK CORPORATION	7	15-dic-50	15-ene	Acciones preferidas
88	PAL312371DC8	GLOBAL BANK CORPORATION	5.5	15-jun-15	15-ene	Bonos
89	PAL1567183B8	GRUPO MUNDIAL TENEDORA, S.A.	6.75	15-jul-50	15-ene	Acciones preferidas
90	PAL1567182D6	GRUPO MUNDIAL TENEDORA, S.A.	7	15-nov-50	15-ene	Acciones preferidas
91	PAL1567182A2	GRUPO MUNDIAL TENEDORA, S.A.	7.25	15-jun-50	15-ene	Acciones preferidas
92	PAL1567182B0	GRUPO MUNDIAL TENEDORA, S.A.	7.25	15-jul-25	15-ene	Acciones preferidas
93	PAL1567182C8	GRUPO MUNDIAL TENEDORA, S.A.	7.25	15-jul-50	15-ene	Acciones preferidas
94	PAL1567183A0	GRUPO MUNDIAL TENEDORA, S.A.	7	27-jun-50	15-ene	Acciones preferidas
95	PAL310743FM4	BANCO DELTA, S.A. (BMF)	3.5	28-feb-13	15-ene	Valores comerciales negociables
96	PAL310743FN2	BANCO DELTA, S.A. (BMF)	3.5	10-mar-13	15-ene	Valores comerciales negociables
97	PAL310743FO0	BANCO DELTA, S.A. (BMF)	3.75	05-may-13	15-ene	Valores comerciales negociables
98	PAL310743FP7	BANCO DELTA, S.A. (BMF)	3.75	29-sep-13	15-ene	Valores comerciales negociables
99	PAL310743FQ5	BANCO DELTA, S.A. (BMF)	3.75	09-nov-13	15-ene	Valores comerciales negociables
100	PAL310741EE8	BANCO DELTA, S.A. (BMF)	7.25	15-dic-15	15-ene	Bonos

Pago de Cupones
Enero 2013

No.	Código ISIN	Emisor	Tasa %	Fecha de Vencimiento	Fecha de Cupón	Descripción
101	PAL310742BT0	BANCO DELTA, S.A. (BMF)	7.5	15-feb-15	15-ene	Bonos
102	PAL310741EI9	BANCO DELTA, S.A. (BMF)	6.75	15-sep-16	15-ene	Bonos
103	PAL310742B01	BANCO DELTA, S.A. (BMF)	6.875	15-nov-13	15-ene	Bonos
104	PAL310742BP8	BANCO DELTA, S.A. (BMF)	7	15-feb-14	15-ene	Bonos
105	PAL310742BQ6	BANCO DELTA, S.A. (BMF)	7	15-may-14	15-ene	Bonos
106	PAL310741ED0	BANCO DELTA, S.A. (BMF)	7	15-dic-14	15-ene	Bonos
107	PAL310741EB4	BANCO DELTA, S.A. (BMF)	7.25	15-sep-15	15-ene	Bonos
108	PAL310741EN9	BANCO DELTA, S.A. (BMF)	6.5	15-abr-19	15-ene	Bonos
109	PAL310741EC2	BANCO DELTA, S.A. (BMF)	6.5	15-sep-13	15-ene	Bonos
110	PAL310741EJ7	BANCO DELTA, S.A. (BMF)	6.5	15-oct-16	15-ene	Bonos
111	PAL310741EQ2	BANCO DELTA, S.A. (BMF)	6.5	15-nov-19	15-ene	Bonos
112	PAL310741EK5	BANCO DELTA, S.A. (BMF)	6.5	15-nov-17	15-ene	Bonos
113	PAL310741EH1	BANCO DELTA, S.A. (BMF)	6.75	15-mar-16	15-ene	Bonos
114	PAL310741EL3	BANCO DELTA, S.A. (BMF)	5	15-ene-15	15-ene	Bonos
115	PAL310741EG3	BANCO DELTA, S.A. (BMF)	5.75	15-mar-14	15-ene	Bonos
116	PAL310741EF5	BANCO DELTA, S.A. (BMF)	6	15-feb-13	15-ene	Bonos
117	PAL310741E07	BANCO DELTA, S.A. (BMF)	6	15-nov-17	15-ene	Bonos
118	PAL310741EP4	BANCO DELTA, S.A. (BMF)	6.25	15-nov-18	15-ene	Bonos
119	PAL310741EM1	BANCO DELTA, S.A. (BMF)	6.5	15-ene-19	15-ene	Bonos
120	PAL3417837C5	BANCO LA HIPOTECARIA, S.A.	3.25	12-abr-13	15-ene	Valores comerciales negociables
121	PAL3417837D3	BANCO LA HIPOTECARIA, S.A.	3.25	18-abr-13	15-ene	Valores comerciales negociables
122	PAL3417828W2	BANCO LA HIPOTECARIA, S.A.	3.5	13-abr-14	15-ene	Notas corporativas
123	PAL341782809	BANCO LA HIPOTECARIA, S.A.	3.5	15-jul-14	15-ene	Notas corporativas
124	PAL3417828Q4	BANCO LA HIPOTECARIA, S.A.	3.75	15-oct-14	15-ene	Notas corporativas
125	PAL3417828X0	BANCO LA HIPOTECARIA, S.A.	4	08-abr-15	15-ene	Notas corporativas
126	PAL3417828L5	BANCO LA HIPOTECARIA, S.A.	5	15-abr-16	15-ene	Notas corporativas
127	PAL3417828V4	BANCO LA HIPOTECARIA, S.A.	4.75	15-feb-17	15-ene	Notas corporativas
128	PAL3417828N1	BANCO LA HIPOTECARIA, S.A.	4.75	15-abr-16	15-ene	Notas corporativas
129	PAL3417828M3	BANCO LA HIPOTECARIA, S.A.	4.75	15-may-16	15-ene	Notas corporativas
130	PAL3417828Z5	BANCO LA HIPOTECARIA, S.A.	4.75	17-jul-17	15-ene	Notas corporativas
131	PAL3417828T8	BANCO LA HIPOTECARIA, S.A.	4.75	15-dic-16	15-ene	Notas corporativas
132	PAL3417828K7	BANCO LA HIPOTECARIA, S.A.	5	15-mar-16	15-ene	Notas corporativas
133	PAL3417828P6	BANCO LA HIPOTECARIA, S.A.	4	15-sep-15	15-ene	Notas corporativas
134	PAL3417828U6	BANCO LA HIPOTECARIA, S.A.	4.125	15-sep-15	15-ene	Notas corporativas
135	PAL3417828Z5	BANCO LA HIPOTECARIA, S.A.	4.25	15-ago-16	15-ene	Notas corporativas
136	PAL3417828R2	BANCO LA HIPOTECARIA, S.A.	4.25	15-oct-15	15-ene	Notas corporativas
137	PAL3417828S0	BANCO LA HIPOTECARIA, S.A.	4.25	15-dic-15	15-ene	Notas corporativas
138	PAL3417828J9	BANCO LA HIPOTECARIA, S.A.	4.5	15-abr-15	15-ene	Notas corporativas
139	PAL220832DA4	SOCIEDAD URBANIZADORA DEL CARIBE , S.A.	5.5	18-dic-22	15-ene	Bonos
140	PAL2208339U9	SOCIEDAD URBANIZADORA DEL CARIBE , S.A.	3.25	15-abr-13	15-ene	Valores comerciales negociables
141	PAL1800922A8	R.G. HOTELS, INC	8.25	15-ago-17	15-ene	Bonos
142	US698299AS33	REPÚBLICA DE PANAMÁ	9.375	16-ene-23	16-ene	Bonos deuda publica externa
143	PAL3001011A3	METRO LEASING, S.A.	6	16-ago-21	16-ene	Bonos
144	PAL3520634F3	BANCO INTERNACIONAL DE COSTA RICA, S.A.	3.25	13-oct-13	16-ene	Valores comerciales negociables
145	PAL3520634N7	BANCO INTERNACIONAL DE COSTA RICA, S.A.	3.25	12-dic-13	16-ene	Valores comerciales negociables
146	PAL1245026G8	EMPRESAS MELO, S.A.	4.5	17-oct-16	17-ene	Bonos
147	PAL1245026H6	EMPRESAS MELO, S.A.	5	17-oct-17	17-ene	Bonos
148	PAL1245026I4	EMPRESAS MELO, S.A.	5.5	17-oct-18	17-ene	Bonos
149	PAL312371DB0	GLOBAL BANK CORPORATION	6	17-mar-14	17-ene	Bonos
150	PAL3001011C9	METRO LEASING, S.A.	6	16-ene-22	17-ene	Bonos

Pago de Cupones
Enero 2013

No.	Código ISIN	Emisor	Tasa %	Fecha de Vencimiento	Fecha de Cupón	Descripción
151	PAL0756821H3	INMOBILIARIA DON ANTONIO, S.A.	4.75	17-abr-19	17-ene	Bonos hipotecarios
152	PAL0848221A1	LOS CASTILLOS REAL ESTATE, INC.	Tasa libor trimestral + 2.25	17-nov-23	17-ene	Bonos
153	PAL0924222D0	RG INMOBILIARIA, S.A.	Tasa libor trimestral + 2.50	12-jul-13	17-ene	Valores comerciales negociables
154	PAL2208339V7	SOCIEDAD URBANIZADORA DEL CARIBE , S.A.	3.25	18-abr-13	18-ene	Valores comerciales negociables
155	PAL3520634C0	BANCO INTERNACIONAL DE COSTA RICA, S.A.	3.25	15-sep-13	18-ene	Valores comerciales negociables
156	PAL3003712C0	ALIADO LEASING, S.A.	8.5	18-ene-13	18-ene	Bonos
157	PAL3022934A1	BANCO PANAMEÑO DE LA VIVIENDA, S.A.	3	19-mar-13	18-ene	Valores comerciales negociables
158	PAL3022934B9	BANCO PANAMEÑO DE LA VIVIENDA, S.A.	3.25	17-jun-13	18-ene	Valores comerciales negociables
159	PAL3022934C7	BANCO PANAMEÑO DE LA VIVIENDA, S.A.	3.75	15-sep-13	18-ene	Valores comerciales negociables
160	PAL352063405	BANCO INTERNACIONAL DE COSTA RICA, S.A.	3.25	15-dic-13	19-ene	Valores comerciales negociables
161	PAL1245035Z9	EMPRESAS MELO, S.A.	3	19-abr-13	19-ene	Valores comerciales negociables
162	PAL157733DA1	HIPOTECARIA METROCREDIT, S.A.	6.5	14-jun-13	19-ene	Valores comerciales negociables
163	PAL4052512A6	ELEKTRA NORESTE, S.A.	Tasa libor trimestral + 2.38	20-oct-18	20-ene	Bonos
164	PAL3520634D8	BANCO INTERNACIONAL DE COSTA RICA, S.A.	3.25	17-sep-13	20-ene	Valores comerciales negociables
165	PAL3520634L1	BANCO INTERNACIONAL DE COSTA RICA, S.A.	2.5	21-mar-13	20-ene	Valores comerciales negociables
166	PAL3520634K3	BANCO INTERNACIONAL DE COSTA RICA, S.A.	3	18-ago-13	20-ene	Valores comerciales negociables
167	PAL3048211E6	HSBC LEASING, S.A.	3	20-abr-15	20-ene	Bonos
168	PAL312373FW7	GLOBAL BANK CORPORATION	3.25	16-jun-13	21-ene	Valores comerciales negociables
169	PAL3520634A4	BANCO INTERNACIONAL DE COSTA RICA, S.A.	3.25	20-jul-13	21-ene	Valores comerciales negociables
170	PAL0848222B7	LOS CASTILLOS REAL ESTATE, INC.	Tasa libor trimestral + 3.00	21-dic-27	21-ene	Bonos
171	PAL0090028K4	EMPRESAS TAGAROPULOS, S.A.	3.25	20-jul-13	21-ene	Valores comerciales negociables
172	PAL0848222A9	LOS CASTILLOS REAL ESTATE, INC.	Tasa libor trimestral + 3.00	22-dic-26	22-ene	Bonos
173	PAL3520634G1	BANCO INTERNACIONAL DE COSTA RICA, S.A.	3.25	19-oct-13	22-ene	Valores comerciales negociables
174	PAL3109911E7	FIRST FACTORING, INC	7	21-mar-15	23-ene	Bonos
175	PAL3109911F4	FIRST FACTORING, INC	8	28-mar-17	23-ene	Bonos
176	PAL3109911B3	FIRST FACTORING, INC	8.5	23-mar-13	23-ene	Bonos
177	PAL3109911C1	FIRST FACTORING, INC	9.5	23-mar-15	23-ene	Bonos
178	PAL312371DE4	GLOBAL BANK CORPORATION	5.25	23-feb-18	23-ene	Bonos
179	PAL0090028J6	EMPRESAS TAGAROPULOS, S.A.	3.25	23-abr-13	23-ene	Valores comerciales negociables
180	PAL157733CA3	HIPOTECARIA METROCREDIT, S.A.	6.5	18-feb-13	24-ene	Valores comerciales negociables
181	PAL310723BD9	FINANZAS Y CREDITOS DEL HOGAR, S.A. (FINANCIERA LA GENEROSA)	7.5	18-feb-13	24-ene	Valores comerciales negociables
182	PAL3107229A4	FINANZAS Y CREDITOS DEL HOGAR, S.A. (FINANCIERA LA GENEROSA)	Tasa libor trimestral + 3.00	24-sep-14	24-ene	Bonos
183	US29248DAA00	FIDEICOMISO ENA NORTE	4.95	25-abr-28	25-ene	Bonos
184	USP3716XAA74	FIDEICOMISO ENA NORTE	4.95	25-abr-28	25-ene	Bonos
185	PAL2208332Y6	SOCIEDAD URBANIZADORA DEL CARIBE , S.A.	3	25-ene-13	25-ene	Valores comerciales negociables
186	PAL634445NA4	REPÚBLICA DE PANAMÁ	5.625	25-jul-22	25-ene	Bonos del tesoro
187	PAL312378CC5	GLOBAL BANK CORPORATION	6.5	26-sep-50	26-ene	Acciones preferidas
188	PAL1245038E8	EMPRESAS MELO, S.A.	2.75	24-oct-13	27-ene	Valores comerciales negociables
189	PAL3061712A3	CREDICORP BANK, S.A.	6.5	27-dic-32	27-ene	Bonos
190	PAL3003813B8	ALIADO FACTORING, S.A.	8.5	27-abr-17	27-ene	Bonos
191	PAL3520621G8	BANCO INTERNACIONAL DE COSTA RICA, S.A.	4.5	27-ene-16	27-ene	Bonos
192	PAL3104131D9	BANCO BILBAO VIZCAYA ARGENTARIA (PANAMA), S.A.	5.25	27-oct-21	27-ene	Bonos
193	PAL3520634H9	BANCO INTERNACIONAL DE COSTA RICA, S.A.	3.25	25-oct-13	28-ene	Valores comerciales negociables
194	PAL3520633V2	BANCO INTERNACIONAL DE COSTA RICA, S.A.	3.25	28-ene-13	28-ene	Valores comerciales negociables
195	PAL3520633W0	BANCO INTERNACIONAL DE COSTA RICA, S.A.	3.25	27-feb-13	28-ene	Valores comerciales negociables
196	PAL3520621P9	BANCO INTERNACIONAL DE COSTA RICA, S.A.	4.5	28-abr-16	28-ene	Bonos
197	PAL310723BA0	FINANZAS Y CREDITOS DEL HOGAR, S.A. (FINANCIERA LA GENEROSA)	7	23-dic-13	28-ene	Valores comerciales negociables
198	PAL312378CA9	GLOBAL BANK CORPORATION	6.5	28-ago-50	28-ene	Acciones preferidas
199	PAL0756821F7	INMOBILIARIA DON ANTONIO, S.A.	3.75	28-oct-16	28-ene	Bonos hipotecarios
200	US698299AV61	REPÚBLICA DE PANAMÁ	7.125	29-ene-26	29-ene	Bonos deuda publica externa

Pago de Cupones
Enero 2013

No.	Código ISIN	Emisor	Tasa %	Fecha de Vencimiento	Fecha de Cupón	Descripción
201	PAL352063417	BANCO INTERNACIONAL DE COSTA RICA, S.A.	3.25	26-oct-13	29-ene	Valores comerciales negociables
202	PAL3520621Y1	BANCO INTERNACIONAL DE COSTA RICA, S.A.	4.5	30-oct-17	30-ene	Bonos
203	PAL3520634J5	BANCO INTERNACIONAL DE COSTA RICA, S.A.	3.25	27-oct-13	30-ene	Valores comerciales negociables
204	PAL3022922A6	BANCO PANAMEÑO DE LA VIVIENDA, S.A.	Tasa libor trimestral + 2.63	30-abr-15	30-ene	Bonos
205	PAL3022983A8	BANCO PANAMEÑO DE LA VIVIENDA, S.A.	7.5	29-jun-50	30-ene	Acciones preferidas
206	PAL3001381A0	BANESCO, S.A.	7	30-oct-50	30-ene	Acciones preferentes acumulativas
207	PAL3001381B8	BANESCO, S.A.	7	31-ene-50	30-ene	Acciones preferentes acumulativas
208	PAL3001381C6	BANESCO, S.A.	7	30-abr-50	30-ene	Acciones preferentes acumulativas
209	PAL3001381D4	BANESCO, S.A.	7	30-may-50	30-ene	Acciones preferentes acumulativas
210	PAL3291831M8	CORPORACION DE FINANZAS DE PAIS	4.25	30-ene-13	30-ene	Valores comerciales negociables
211	PAL312372GA3	GLOBAL BANK CORPORATION	6.75	30-ago-70	30-ene	Bonos
212	PAL312372GB1	GLOBAL BANK CORPORATION	6.75	30-ago-70	30-ene	Bonos
213	PAL312372GC9	GLOBAL BANK CORPORATION	6.75	30-ago-70	30-ene	Bonos
214	PAL312372GD7	GLOBAL BANK CORPORATION	6.75	30-ago-70	30-ene	Bonos
215	PAL3123786A3	GLOBAL BANK CORPORATION	7.5	30-dic-20	30-ene	Acciones preferidas
216	PAL1875982D6	GRUPO BANDELTA HOLDING CORP.	8	15-may-25	30-ene	Acciones preferidas
217	PAL1875981C0	GRUPO BANDELTA HOLDING CORP.	9	15-may-25	30-ene	Acciones preferidas
218	PAL310722AA4	FINANZAS Y CREDITOS DEL HOGAR, S.A. (FINANCIERA LA GENEROSA)	Tasa libor trimestral + 3.00	30-dic-14	30-ene	Bonos
219	PAL1800121A7	SALTOS DE FRANCOLI S.A.	8.5	30-jul-20	30-ene	Bonos
220	PAL312371EA0	GLOBAL BANK CORPORATION	5	31-dic-14	30-ene	Bonos
221	PAL0756821J9	INMOBILIARIA DON ANTONIO, S.A.	3.75	30-jul-17	30-ene	Bonos hipotecarios
222	PAL2403812A0	MHC HOLDING LTD.	6	31-oct-15	31-ene	Bonos
223	PAL0600221A9	REAL ESTATE INVESTMENT THRUST INC.	6.5	30-abr-18	31-ene	Bonos
224	PAL1321933A5	FRANQUICIAS PANAMEÑAS S.A	3	29-nov-13	31-ene	Valores comerciales negociables
225	PAL0604981B2	GEN NET U.S. GOVERNMENT LEASE, S.A.	7	16-jul-70	31-ene	Acciones preferidas
226	PAL1800721A4	ALMACENAJE SECO Y FRIO, S.A.	6.75	30-nov-18	31-ene	Bonos
227	PAL1800721B2	ALMACENAJE SECO Y FRIO, S.A.	12.5	30-nov-23	31-ene	Bonos

**Indicadores del Mercado Accionario
31 de Diciembre del 2012**

Ticker	Empresas	Precios al 15 dic		Precios al 31-dic-12		Fecha de último precio 1/	Variación %	Comportamiento 52 semanas	Min. 52 semanas	Max. 52 semanas	Acciones negociadas	Volumen negociado (en US\$)	Capitalización de mercado	Peso en el Mercado
		2012	2011	2012	Cambio									
AMIW	Amiworld, Inc.	5.70	5.70	5.70	0.00%	11-nov-10	0.00%		5.70	5.70	-	-	132,343,227 (*)	1.06%
ASSA	Grupo Assa, S.A.	60.50	72.50	72.50	0.00%	08-nov-12	0.00%		72.50	73.00	6,803	496,209	720,866,195	5.75%
BGFG	BG Financial Group	48.06	55.25	55.25	0.00%	28-dic-12	0.00%		55.00	55.26	14,686	811,088	4,767,177,077	38.01%
EGIN	Empresa General de Inversiones, S.A.	65.01	79.00	80.10	1.39%	21-dic-12	1.39%		79.00	80.10	40,384	3,207,918	3,402,609,712	27.13%
GBGR	GB Group	30.00	42.00	42.00	0.00%	06-dic-12	0.00%		41.00	42.00	1,550	65,100	654,153,822	5.22%
GBHC	Grupo Bandelta Holding	11.12	11.12	11.12	0.00%	07-jul-11	0.00%		11.12	11.12	-	-	21,495,138	0.17%
GMUN	Grupo Mundial Tenedora, S.A.	7.00	9.70	9.50	-2.06%	03-dic-12	-2.06%		9.50	9.70	500	4,900	183,465,606	1.46%
GOLD	Golden Forest, S.A.	16.00	13.80	13.80	0.00%	02-ago-11	0.00%		13.80	13.80	-	-	6,411,480	0.05%
INDH	Indesa Holdings	26.50	25.00	25.00	0.00%	27-sep-12	0.00%		25.00	25.00	250	6,250	15,909,325	0.13%
LTXH	Latindex Holdings, Inc.	6.00	8.50	9.00	5.88%	28-dic-12	5.88%		7.75	9.00	53,135	430,580	26,561,475	0.21%
MELO	Grupo Melo, S.A.	45.40	58.00	58.00	0.00%	14-dic-12	0.00%		56.75	58.00	22,652	1,292,224	136,104,018	1.09%
MHCH	MHC Holding Ltd	26.50	37.00	37.00	0.00%	27-nov-12	0.00%		37.00	37.00	2,995	110,815	574,388,999	4.58%
MIBA	Corp. Micro-Financiera Nacional, S.A.	1.00	1.00	1.00	0.00%	24-jul-02	0.00%		1.00	1.00	-	-	14,510,789	0.12%
ODIN	Odin Energy Corporation	1.10	1.10	1.10	0.00%	16-feb-11	0.00%		1.10	1.10	-	-	808,984,440 (*)	6.45%
PPHO	Panama Power Holding, Inc.	17.00	16.70	16.70	0.00%	05-dic-12	0.00%		16.60	16.70	2,500	41,750	241,735,473	1.93%
REIS	QBE del Istmo Cia. de Reaseguros, Inc.	6.30	6.30	6.30	0.00%	15-dic-99	0.00%		6.30	6.30	-	-	15,937,702	0.13%
REYH	Rey Holding Corp. (Split 2:1 10 de sept)	34.30	20.45	20.45	0.00%	12-dic-12	0.00%		20.45	20.50	14,999	307,156	649,394,454	5.18%
TAGA	Empresas Tagaropulos, S.A.	1.00	1.35	1.35	0.00%	07-ago-12	0.00%		1.35	1.35	-	-	5,223,504	0.04%
TRES	Tropical Resorts Internacional, Inc.	10.50	10.00	10.00	0.00%	04-abr-12	0.00%		10.00	10.00	-	-	15,000,000	0.12%
UNEM	Union Nacional de Empresas, S.A.	22.10	30.80	29.50	-4.22%	10-dic-12	-4.22%		29.50	30.90	6,500	191,750	151,276,620	1.21%
Promedio Total												6,965,739	12,543,549,054	100.00%

1/Se refiere a la fecha en que fue fijado el último precio de la acción

(*) Para calcular la capitalización de mercado de Amiworld y Odín se utilizó las acciones en circulación a diciembre 2011.

Favor reportar cualquier error u omisión en esta página al Departamento de Desarrollo de la BVP.



Valores Renta Fija
Actividad del 16 al 31 de Diciembre 2012

Valores Negociables Comerciales

No.	ISIN	Emisión	Tasa	Vencimiento	Monto USD	Precio	Ult. Fecha
1	CRBSJ00C1623	Banco BAC San José, S.A.	3.50%	28-nov-13	200,230.00	100.12%	20-dic-12
2	PAL352063405	Banco Internacional de Costa Rica	3.25%	15-dic-13	7,522,000.00	100.00%	19-dic-12
3	PAL3520634P2	Banco Internacional de Costa Rica	2.50%	19-abr-13	30,000.00	100.00%	18-dic-12
4	PAL3520634F3	Banco Internacional de Costa Rica	3.25%	13-oct-13	1,001,040.00	100.10%	21-dic-12
5	PAL310723BA0	Finanzas y Créditos del Hogar	7.00%	23-dic-13	3,204,000.00	100.00%	24-dic-12
6	PAL3123731B5	Global Bank Corporation	3.00%	05-dic-13	580,000.00	100.00%	19-dic-12
7	PAL0736323C6	Ideal Living, Corp	4.00%	31-dic-13	7,093,000.00	100.00%	28-dic-12
8	PAL0736323C6	Ideal Living, Corp	4.00%	31-dic-13	110,011.00	100.01%	28-dic-12
9	PAL0736323C6	Ideal Living, Corp	4.00%	31-dic-13	945,451.80	100.26%	28-dic-12
10	PAL0736323C6	Ideal Living, Corp	4.00%	31-dic-13	1,505,250.00	100.35%	28-dic-12
11	PAL0736323C6	Ideal Living, Corp	4.00%	31-dic-13	355,274.40	100.36%	28-dic-12
12	PAL3417837P7	Banco La Hipotecaria, S.A.,	3.00%	15-dic-13	950,000.00	100.00%	19-dic-12
13	PAL1800921A0	R.G.Hotels, Inc.	7.25%	02-ago-13	100,000.00	100.00%	27-dic-12
14	PAL220833C17	Sociedad Urbanizadora del Caribe, S.A.,	3.25%	16-dic-13	200,000.00	100.00%	18-dic-12
15	PAL220833CJ5	Sociedad Urbanizadora del Caribe, S.A.,	3.25%	20-dic-13	345,000.00	100.00%	20-dic-12
16	PAL3392136A5	Towerbank International Inc.	3.25%	02-sep-13	1,000,940.00	100.09%	21-dic-12
Sub-total					25,142,197.20		

Bonos

No.	ISIN	Emisión	Tasa	Vencimiento	Monto USD	Precio	Ult. Fecha
1	XS0273345982	AES Panamá, S.A.	6.35%	21-dic-16	32,850.00	109.50%	17-dic-12
2	PAL3104131C1	Banco Bilbao Vizcaya Argentaria	5.25%	06-oct-21	8,000.00	100.00%	18-dic-12
3	PAL3186214I3	Banco Aliado, S.A.,	3.75%	26-mar-14	245,000.00	100.00%	20-dic-12
4	PAL3021716A3	Banco General, S.A.,	6.50%	01-dic-99	497,178.00	102.30%	18-dic-12
5	PAL3021715E7	Banco General, S.A.,	4.00%	18-may-16	502,500.00	100.50%	19-dic-12
6	PAL3021716A3	Banco General, S.A.,	6.50%	01-dic-99	998,730.00	102.75%	20-dic-12
7	PAL3021716A3	Banco General, S.A.,	6.50%	01-dic-99	306,000.00	102.00%	28-dic-12
8	PAL3520621Z8	Banco Internacional de Costa Rica	4.50%	21-nov-17	1,562,000.00	100.00%	28-dic-12
9	PAL0022123A7	Cochez y Compañía, S.A.,	8.00%	15-jul-16	1,189,000.00	100.00%	24-dic-12
10	PAL3061712A3	Credicorp Bank, S.A.,	6.50%	27-dic-32	20,258,000.00	100.00%	28-dic-12
11	USP3716WAB74	Fideicomiso Ena Sur	5.25%	25-may-25	139,192.52	103.50%	27-dic-12
12	PAL310741E07	Banco Delta, S.A.	6.00%	15-nov-17	30,000.00	100.00%	20-dic-12
13	PAL310741EQ2	Banco Delta, S.A.	6.50%	15-nov-19	168,000.00	100.00%	21-dic-12
14	PAL0000221A5	GAMBISA Grupo de Accionistas Mayoritarios de Britt, S.A.,	6.50%	20-nov-17	147,000.00	100.00%	21-dic-12
15	PAL3600321B9	Generadora Pedregalito, S.A.,	6.75%	20-jun-22	4,600,000.00	100.00%	28-dic-12
16	PAL312372GB1	Global Bank Corporation	6.75%	30-ago-70	3,000.00	100.00%	20-dic-12
17	PAL0600321A7	Hydro Caisan, S.A.,	7.00%	30-jun-23	12,800,000.00	100.00%	21-dic-12
18	PAL0736323B8	Ideal Living, Corp	5.25%	31-dic-17	20,000,000.00	100.00%	28-dic-12
19	PAL0736323A0	Ideal Living, Corp	5.75%	31-dic-17	4,511,700.00	100.26%	28-dic-12
20	PAL0736323A0	Ideal Living, Corp	5.75%	31-dic-17	55,639,615.20	100.25%	28-dic-12
21	PAL0848222B7	Los Castillos Real Estate	4.25%	21-dic-27	12,500,000.00	100.00%	18-dic-12
22	PAL0600221A9	Real Estate Investment Thrust	6.50%	30-abr-18	500,000.00	100.00%	27-dic-12
23	PAL1800922A8	R.G.Hotels, Inc.	8.25%	15-ago-17	123,000.00	100.00%	26-dic-12
Sub-total					136,760,765.72		

Bonos Hipotecarios

No.	ISIN	Emisión	Tasa	Vencimiento	Monto USD	Precio	Ult. Fecha
1	PAL0756812A7	Inmobiliaria Don Antonio	4.75%	15-nov-19	1,301,625.00	100.13%	27-dic-12
Sub-total					1,301,625.00		

Valores Renta Fija
Actividad del 16 al 31 de Diciembre 2012

Valores del Estado

No.	ISIN	Emisión	Tasa	Vencimiento	Monto USD	Precio	Ult. Fecha
1	PAL634445NA4	Bonos del Tesoro República de Panamá	5.63%	25-jul-22	2,251,000.00	112.55%	19-dic-12
2	PAL634445NA4	Bonos del Tesoro República de Panamá	5.63%	25-jul-22	5,607,500.00	112.15%	18-dic-12
3	PAL634445NA4	Bonos del Tesoro República de Panamá	5.63%	25-jul-22	3,367,500.00	112.25%	18-dic-12
4	PAL634445NA4	Bonos del Tesoro República de Panamá	5.63%	25-jul-22	4,492,000.00	112.30%	18-dic-12
5	PAL634445NA4	Bonos del Tesoro República de Panamá	5.63%	25-jul-22	3,370,500.00	112.35%	18-dic-12
6	PAL634445NA4	Bonos del Tesoro República de Panamá	5.63%	25-jul-22	4,496,000.00	112.40%	18-dic-12
7	PAL634445NA4	Bonos del Tesoro República de Panamá	5.63%	25-jul-22	1,124,500.00	112.45%	18-dic-12
8	PAL634445NA4	Bonos del Tesoro República de Panamá	5.63%	25-jul-22	72,450,000.00	112.50%	19-dic-12
9	PAL634445NA4	Bonos del Tesoro República de Panamá	5.63%	25-jul-22	39,378,500.00	112.51%	18-dic-12
10	PAL634445NA4	Bonos del Tesoro República de Panamá	5.63%	25-jul-22	8,445,000.00	112.60%	27-dic-12
11	PAL634445NA4	Bonos del Tesoro República de Panamá	5.63%	25-jul-22	7,677,124.00	112.70%	26-dic-12
12	PAL634445NA4	Bonos del Tesoro República de Panamá	5.63%	25-jul-22	112,750.00	112.75%	28-dic-12
13	PAL634445NA4	Bonos del Tesoro República de Panamá	5.63%	25-jul-22	2,707,200.00	112.80%	20-dic-12
14	PAL634445NA4	Bonos del Tesoro República de Panamá	5.63%	25-jul-22	1,128,500.00	112.85%	21-dic-12
15	PAL6344457P5	Letras del Tesoro Ministerio de Economía y Finanzas		26-sep-13	24,825,000.00	99.30%	20-dic-12
16	PAL6344457P5	Letras del Tesoro Ministerio de Economía y Finanzas		26-sep-13	9,912,000.00	99.12%	20-dic-12
17	PAL6344457P5	Letras del Tesoro Ministerio de Economía y Finanzas		26-sep-13	9,916,000.00	99.16%	20-dic-12
18	PAL6344457P5	Letras del Tesoro Ministerio de Economía y Finanzas		26-sep-13	3,970,000.00	99.25%	20-dic-12
19	PAL6344457P5	Letras del Tesoro Ministerio de Economía y Finanzas		26-sep-13	9,926,000.00	99.26%	20-dic-12
20	PAL6344457P5	Letras del Tesoro Ministerio de Economía y Finanzas		26-sep-13	14,890,500.00	99.27%	20-dic-12
21	PAL6344457P5	Letras del Tesoro Ministerio de Economía y Finanzas		26-sep-13	14,892,000.00	99.28%	20-dic-12
22	PAL634445LA8	Notas del Tesoro República de Panamá	3.50%	30-may-13	3,033,750.00	101.13%	18-dic-12
23	PAL634445FA0	Notas del Tesoro República de Panamá	7.00%	30-dic-15	3,430,500.00	114.35%	18-dic-12
24	PAL634445MA6	Notas del Tesoro República de Panamá	5.00%	15-jun-18	1,640,250.00	109.35%	19-dic-12
25	PAL634445MA6	Notas del Tesoro República de Panamá	5.00%	15-jun-18	546,875.00	109.38%	20-dic-12
26	PAL634445MA6	Notas del Tesoro República de Panamá	5.00%	15-jun-18	1,091,000.00	109.10%	20-dic-12
27	PAL634445MA6	Notas del Tesoro República de Panamá	5.00%	15-jun-18	95,047.50	109.25%	24-dic-12
Sub-total					254,776,996.50		

Total de Valores de Renta Fija

Total **417,981,584**

Mercado Accionario del 16 al 31 de Diciembre de 2012

Acciones Comunes

No.	Empresa	Ticker	Alto	Bajo	Último	Vol. Último	Vol. Tot.	Monto USD	Ult. Fecha
1	Grupo ASSA, S.A.,	ASSA	74.00	72.50	72.50	657	6,803	496,209.00	21-dic-12
2	BG Financial Group Inc.	BGFG	55.26	55.25	55.25	7,307	12,756	704,818.94	28-dic-12
3	Empresa General de Inversiones	EGIN	80.10	79.60	80.10	3,527	17,083	1,366,938.80	27-dic-12
4	GrupoMundial Tenedora, S.A.,	GMUN	9.80	9.80	9.80	500	500	4,900.00	17-dic-12
5	Grupo Melo, S.A.,	MELO	58.00	58.00	58.00	172	672	38,976.00	28-dic-12
6	Latinex Holdings, Inc.	LTXH	9.00	7.75	9.00	9,000	10,500	89,000.00	28-dic-12
7	MHC Holding Ltd.	MHCH	37.00	37.00	37.00	2,460	2,995	110,815.00	21-dic-12
8	Rey Holdings Corporation	REYH	20.50	20.45	20.50	2,445	8,825	180,589.05	24-dic-12
9	Union Nacional de Empresas	UNEM	29.50	29.50	29.50	6,500	6,500	191,750.00	20-dic-12
Sub-total							66,634	3,183,996.79	

Acciones Preferidas

No.	Empresa	Tasa	Alto	Bajo	Último	Vol. Último	Vol. Tot.	Monto USD	Ult. Fecha
1	HSBC Bank (Panamá), S.A.,	7.00%	100.00	100.00	100.00	500	1,850	185,000.00	26-dic-12
2	La Hipotecaria Holding Inc.	6.75%	100.00	100.00	100.00	1,050	1,210	121,000.00	24-dic-12
Sub-total							3,060	306,000.00	

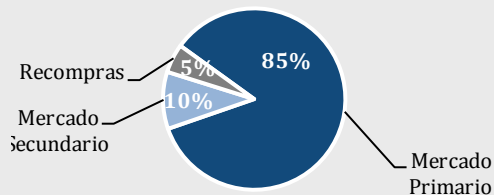
Acciones de Fondo

No.	Empresa	Ticker	Alto	Bajo	Último	Vol. Último	Vol. Tot.	Monto USD	Ult. Fecha
1	California Fixed Income Fund	CALFIF	146.34	146.34	146.34	3,666	24,497	3,584,904.32	26-dic-12
2	Fondo General de Inversiones	FGIN	1.04	1.04	1.04	16,755	4,938,505	5,127,787.50	28-dic-12
3	Prival Bond Fund	PBFA	0.90	0.90	0.90	385,367	1,487,772	1,341,960.00	26-dic-12
4	Premier Index Fund, S.A.,	PRINFU	0.55	0.54	0.55	257,414	496,446	269,517.99	19-dic-12
5	Premier Latin American Bond Fund	PRLABF	0.78	0.77	0.78	119,859	821,496	637,000.09	27-dic-12
6	Premier Short Term Bond Funds	PRSTBF	0.94	0.94	0.94	103,806	103,806	97,313.47	26-dic-12
7	Fondo de Inversión Inmobiliario Vista	FVISTA	5,475.86	5,475.86	5,475.86	9	9	49,282.70	21-dic-12
Sub-total							7,872,531	11,107,766.07	

Total Mercado Accionario

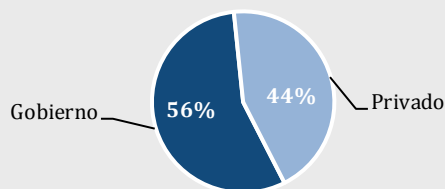
Total							7,942,225	14,597,762.86	
--------------	--	--	--	--	--	--	------------------	----------------------	--

Volumen Negociado por Mercado (16-31 de diciembre 2012)



Market	Monto (USD)
Mercado Primario	386,164,380
Mercado Secundario	46,414,967
Recompras	23,435,826
Total	456,015,173

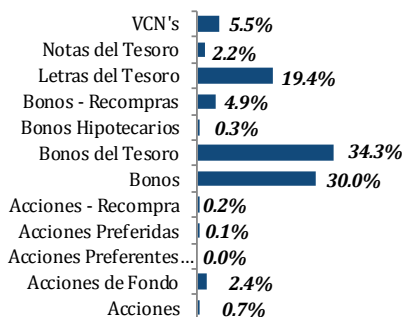
Volumen Negociado por Sector (16-31 de diciembre 2012)



Volumen Negociado por Sector	Monto (USD)
Gobierno	254,776,997
Privado	201,238,176
Total	456,015,173

Volumen Negociado por Instrumento (16-31 de diciembre 2012)

Composición por instrumento (16-31 dic. 2012)

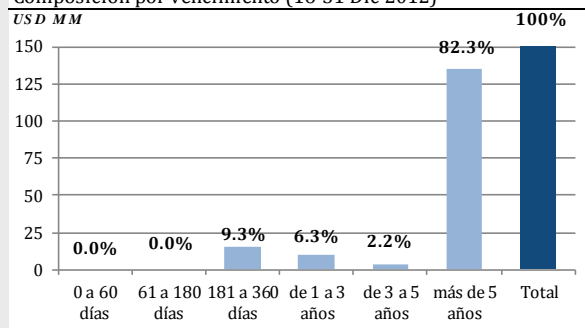


Instrumento	Monto (USD)
Acciones	3,183,997
Acciones de Fondo	11,107,766
Acciones Preferentes Acumulativas	0
Acciones Preferidas	306,000
Acciones - Recompra	1,001,580
Bonos	136,760,766
Bonos del Tesoro	156,608,074
Bonos Hipotecarios	1,301,625
Bonos - Recompras	22,434,246
Letras del Tesoro	88,331,500
Notas del Tesoro	9,837,423
VCN's	25,142,197
Total	456,015,173

Vencimiento de Deuda Corporativa (16-31 de diciembre 2012)

Por vencimiento	Monto (USD)
0 a 60 días	0
61 a 180 días	0
181 a 360 días	15,133,210
de 1 a 3 años	10,253,987
de 3 a 5 años	3,586,350
más de 5 años	134,537,041
Total	163,510,588

Composición por vencimiento (16-31 Dic 2012)



Subasta de Papeles del Tesoro (16-31 diciembre 2012)

Instrumento de Tesoro	Monto adjudicado	Precio promedio	Tasa de rendimiento
Bonos	119,000,000	112.47%	4.081%
Letras	89,000,000	99.25%	1.167%

<http://www.subastavalores.com.pa>

Rendimiento de las Recompras, según vencimiento (16-31 de diciembre)

Vencimiento	Rendimiento
19 días	4.00%
18 días	1.75%
20 días	4.00%
26 días	4.375%

Pago de Dividendos 2012

No.	Empresa	Tipo de Dividendo	Fecha de pago	Accionistas registrados al	Dividendo
1	INDESA Holdings Corp.	Ordinario	15 de febrero de 2012	10 de febrero de 2012	1.0000
2	Unión Nacional de Empresas, S.A.	Ordinario	1 de marzo de 2012	15 de febrero de 2012	0.1600
3	Grupo ASSA, S.A.	Ordinario	2 de marzo de 2012	15 de febrero de 2012	0.3500
4	BG Financial Group, Inc.	Ordinario	12 de marzo de 2012	29 de febrero de 2012	0.2500
5	Empresa General de Inversiones, S.A.	Ordinario	15 de marzo de 2012	29 de febrero de 2012	0.3000
6	Financiera Automotriz, S.A.	Extraordinario	15 de marzo de 2012	29 de febrero de 2012	6.0000
7	Rey Holdings, Corp.	Ordinario	27 de marzo de 2012	16 de marzo de 2012	0.2000
8	MHC Holdings, Ltd.	Ordinario	30 de marzo de 2012	27 de marzo de 2012	0.1400
9	G.B. Group Corporation	Ordinario	2 de abril de 2012	12 de marzo de 2012	0.1000
10	Latinex Holdings, Inc.	Ordinario	30 de abril de 2012	15 de abril de 2012	0.0450
11	Latinex Holdings, Inc.	Extraordinario	30 de abril de 2012	15 de abril de 2012	0.0700
12	Grupo Mundial Tenedora, S.A	Ordinario	30 de abril de 2012	15 de abril de 2012	0.0400
13	BG Financial Group, Inc.	Ordinario	12 de junio de 2012	31 de mayo de 2012	0.2500
14	Empresa General de Inversiones, S.A.	Ordinario	15 de junio de 2012	31 de mayo de 2012	0.3000
15	Rey Holdings, Corp.	Ordinario	26 de junio de 2012	16 de junio de 2012	0.2000
16	Latinex Holdings, Inc.	Ordinario	29 de junio de 2012	15 de junio de 2012	0.0450
17	INDESA Holdings Corp.	Ordinario	27 de julio de 2012	20 de julio de 2012	0.2500
18	Grupo Mundial Tenedora, S.A	Extraordinario	15 de agosto de 2012	31 de julio de 2012	0.2500
19	Grupo Mundial Tenedora, S.A	Ordinario	30 de agosto de 2012	15 de agosto de 2012	0.0400
20	Unión Nacional de Empresas, S.A.	Ordinario	1 de septiembre de 2012	15 de agosto de 2012	0.2000
21	Grupo ASSA, S.A.	Ordinario	4 de septiembre de 2012	23 de agosto de 2012	0.3500
22	BG Financial Group, Inc.	Ordinario	12 de septiembre de 2012	31 de agosto de 2012	0.2500
23	Empresa General de Inversiones, S.A.	Ordinario	14 de septiembre de 2012	31 de agosto de 2012	0.3000
24	MHC Holdings, Ltd.	Ordinario	19 de septiembre de 2012	12 de septiembre de 2012	0.1400
25	Latinex Holdings, Inc.	Ordinario	28 de septiembre de 2012	15 de septiembre de 2012	0.0450
26	Rey Holdings, Corp.	Ordinario	28 de septiembre de 2012	15 de septiembre de 2012	0.1000
27	BG Financial Group, Inc.	Ordinario	12 de diciembre de 2012	30 de noviembre de 2012	0.8500
28	Empresa General de Inversiones, S.A.	Ordinario	14 de diciembre de 2012	30 de noviembre de 2012	0.3000
29	GB Group	Ordinario	8 de octubre de 2012	24 de septiembre de 2012	0.1100
31	Grupo Melo, S.A.	Ordinario	Primeros cinco días de abril	30 de marzo de 2012	0.1715
32	Grupo Melo, S.A.	Ordinario	Primeros cinco días de enero	30 de diciembre de 2011	0.1644
33	Grupo Melo, S.A.	Ordinario	Primeros cinco días de febrero	31 de enero de 2012	0.1644
34	Grupo Melo, S.A.	Ordinario	Primeros cinco días de junio	30 de mayo de 2012	0.1715
35	Grupo Melo, S.A.	Ordinario	Primeros cinco días de marzo	29 de febrero de 2012	0.1644
36	Grupo Melo, S.A.	Ordinario	Primeros cinco días de mayo	30 de abril de 2012	0.1715
37	Grupo ASSA, S.A.	Ordinario	4 de junio de 2012	21 de mayo de 2012	0.3500
38	Grupo Melo, S.A.	Ordinario	Primeros cinco días oct, nov y dic	último día mes anterior	0.1715
40	Grupo ASSA, S.A.	Ordinario	4 de diciembre de 2012	22 de noviembre de 2012	0.3500
41	Grupo ASSA, S.A.	Extraordinario	4 de diciembre de 2012	22 de noviembre de 2012	0.5500
41	Empresa General de Inversiones, S.A.	Ordinario	14 de diciembre de 2012	30 de noviembre de 2012	0.3000
42	Empresa General de Inversiones, S.A.	Extraordinario	14 de diciembre de 2012	30 de noviembre de 2012	0.9000
43	Unión Nacional de Empresas, S.A.	Ordinario	1 de diciembre de 2012	30 de noviembre de 2012	0.2000
44	MHC Holdings, Ltd.	Ordinario y Extraordinario	18 de diciembre de 2012	7 de diciembre de 2012	0.4700
29	Grupo Mundial Tenedora, S.A	Ordinario	20 de diciembre de 2012	5 de diciembre de 2012	0.0400
45	Rey Holdings, Corp.	Ordinario	20 de diciembre de 2012	1 de diciembre de 2012	0.1000
46	Rey Holdings, Corp.	Extraordinario	28 de diciembre de 2012	1 de diciembre de 2012	0.1000
30	Latinex Holdings, Inc.	Ordinario	28 de diciembre de 2012	15 de diciembre de 2012	0.0450
31	Grupo Melo, S.A.	Ordinario	Primeros cinco días enero, feb y marzo	último día mes anterior	0.1715

Emisiones inscritas al 31 de Diciembre de 2012

#	EMISOR	VALOR	(EN MM DE S)	INTERES	PLAZO	INSCRIP.	PUESTOS
1	SOCIEDAD DE ALIMENTOS DE PRIMERA, S.A.	Bonos Corporativos	40.00	PD	10 años	enero 12	BG Valores y BG Investment
2	PRODUCTOS ALIMENTICIOS PASCUAL, S.A.	Bonos Corporativos	80.00	PD	10 años	enero 12	BG Valores y BG Investment
3	HIPOTECARIA METROCREDIT, S.A.	Valores Comerciales Negociables	8.00	6.50% anual	360 días	febrero 12	Bridge Capital of Panama
4	INMOBILIARIA DON ANTONIO, S.A.	Bonos Rotativos y Subordinados	100.00	Libor 3M +	10 años y 99 años	febrero 12	MMG Bank Corporation
5	HYDRO CAISÁN, S.A.	Bonos Corporativos	130.00	Libor 3M + (Min. 7%)	45107	febrero 12	BG Valores y BG Investment
6	ALIADO FACTORING, S.A.	Bonos Corporativos	50.00	Libor 3M +	3, 4, 5 y 7 años	marzo 12	Geneva Asset Management
7	ALBROOK LEASING COMPANY, INC.	Bonos Corporativos	70.00	PD	PD	marzo 12	Prival Securities
8	CORPORACION DE FINANZAS DEL PAIS, S.A.	Valores Comerciales Negociables	10.00	PD	360 días	abril 12	Prival Securities
9	Banco Popular y de Desarrollo Comunal de Costa Rica	Programa de Papel Comercial y Bonos	100.00	PD	360 días	mayo 12	MMG Bank Corporation
10	HIPOTECARIA METROCREDIT, S.A.	Valores Comerciales Negociables	11.00	0.065	41395	junio 12	Bridge Capital of Panama
11	GENERADORA ALTO VALLE, S.A.	Bonos Corporativos	27.50	PD	7 años	junio 12	Prival Securities y Global Valores
12	UNIVERSIDAD LATINA DE PANAMÁ, S.A.	Bonos Corporativos	20.00	Libor 3M +	10 años	julio 12	MMG Bank Corporation
13	UNICORP TOWER PLAZA, S.A.	Bonos Corporativos	28.00	PD	Senior: 7 años Subord: 50 años	julio 12	Prival Securities Inc.
14	COLFINANZAS, S.A.	Bonos Senior y Bonos Subordinados	19.00	Senior (pd) Subord. 10%	Senior (1 a 5 años) Subord. (10 años)	julio 12	Prival Securities Inc.
15	R. G. HOTELS, INC.	Valores Comerciales Negociables	15.00	0.0725	xxxx de 2013	agosto 12	Bridge Capital of Panama
16	R. G. HOTELS, INC.	Bonos Corporativos	15.00	0.0825	xxxx de 2017	agosto 12	Bridge Capital of Panama
17	BANCO PANAMEÑO DE LA VIVIENDA, S.A.	Valores Comerciales Negociables	50.00	pd	360 días	agosto 12	MMG Bank Corporation
18	INSTITUTO COSTARRICENSE DE ELECTRICIDAD	Programa "F" de Bonos	400.00	pd	pd	septiembre 12	pd
19	TOWERBANK INTERNATIONAL INC.	Valores Comerciales Negociables Rotativos	20.00	0.0325	360 días	septiembre 12	Tower Securities Inc.
20	HIPOTECARIA METROCREDIT, S.A.	Bonos Corporativos	10.00	Libor 3M + Min. 7% y Max. 9.5%	año 2016	septiembre 12	Bridge Capital of Panama
21	FIDEICOMISO ENA NORTE	Bonos	600.00	0.0495	año 2028	septiembre 12	HSBC Securities y Global Valores
22	BANCO GENERAL, S.A.	Bonos Corporativos	250.00	Libor 3M +	2 a 10 años	octubre 12	BG Valores y BG Investment
23	GRUPO DE ACCIONISTAS MAYORITARIOS DE BRITT, S.A.	Bonos Corporativos	10.00	0.065	5 años	noviembre 12	MMG Bank Corporation
24	BANCO PANAMÁ, S.A.	Bonos Corporativos Rotativos	50.00	pd	2 a 5 años	noviembre 12	BG Valores y BG Investment
25	BANCO BAC SAN JOSÉ SOCIEDAD ANÓNIMA	Papel Comercial y Bonos Estandarizados	50.00	pd	pd	noviembre 12	BG Valores y BG Investment
26	MULTIPROSPERITY FAMILY OF FUNDS, INC.	Acciones Comunes Clase "B"	100.00	n/a	55823	noviembre 12	Multi Securities Inc.
27	FRANQUICIAS PANAMEÑAS, S.A.	Valores Comerciales Negociables	5.00	pd	365 días	noviembre 12	MMG Bank Corporation
28	FRANQUICIAS PANAMEÑAS, S.A.	Bonos Corporativos Rotativos	50.00	Libor 3M +	10 años	noviembre 12	MMG Bank Corporation
29	SOCIEDAD URBANIZADORA DEL CARIBE, S.A. (SUCASA)	Bonos Corporativos Rotativos	45.00	Libor 3M +	12 años	diciembre 12	MMG Bank Corporation
30	CREDICORP BANK, S.A.	Bonos Subordinados	100.00	pd	pd	diciembre 12	Credicorp Securities, Inc. y MMG Bank Corporation
31	FINANZAS Y CRÉDITOS DEL HOGAR, S.A.	Valores Comerciales Negociables	6.00	0.07	360 días	diciembre 12	Multisecurities, S.A.
32	EL MACHETAZO CAPITAL, INC.	Bonos Corporativos	65.00	Serie A: Libor 3M+4% Min. 5.75% Serie B: pd	10 años	diciembre 12	BG Valores y BG Investment
33	IDEAL LIVING CORP.*	Valores Corporativos	130.00	pd	Serie A: 1 a 7 años Serie B: 1 - 5 años Serie C: 90 a 360 días	diciembre 12	Prival Securities Inc.
TOTAL			2,664.50				

Fuente: Departamento de Cumplimiento de BVP

P.D.: Por definir

Emisiones en trámite de inscripción al 31 de Diciembre de 2012

#	Emisor	Título	Plazo	Tasa	Monto (US\$ MM)	Puesto
1	BAC INTERNATIONAL BANK, INC.*	Valores Comerciales Negociables	360 días	pd	10000.00%	Bac Valores (Panamá), Inc.
2	BAC INTERNATIONAL BANK, INC.*	Bonos Corporativos	2 a 10 años	pd	10000.00%	Bac Valores (Panamá), Inc.
3	FINANDINA CORP.*	Bonos Corporativos	5 años	0.0725	1000.00%	pd
4	UHR DEVELOPMENT, INC.*	Bonos Corporativos	3 años	0.07	1200.00%	pd
5	BCT BANK INTERNATIONAL, S.A.	Valores Comerciales Negociables	360 días	pd	5000.00%	MMG Bank Corporation
6	ELEKTRA NORESTE, S.A.*	Bonos Corporativos	15 años	pd	8000.00%	B.G. Investment Co. Inc.
7	FIDEICOMISO DE CRÉDITOS BANCO GENERAL COSTA RICA*	Certificados de Participación Fiduciarios	360 hasta 1800 días	Serie A: 4% Serie B: 4.25%	5000.00%	BG Valores y BG Investment
8	ARROW CAPITAL CORP.	Bonos Corporativos	<u>Serie A: 10 años</u> <u>Otras Series: pd</u>	Serie A: 5.75% Otras Series: pd	15000.00%	Global Valores, S.A.
Total					552	

* Completó los tramites de inscripción en SMV



Bolsa de Valores de Panamá

AVISO LEGAL

Este documento, así como los datos, contenidos en el mismo, han sido elaborados por la Bolsa de Valores de Panamá, S.A. (en adelante "BVP"), con la finalidad de proporcionar al público inversionista información general a la fecha de emisión del informe y están sujetas a cambio sin previo aviso. BVP no asume compromiso alguno de comunicar dichos cambios ni de actualizar el contenido del presente documento.

Ni el presente documento, ni su contenido, constituyen una oferta, invitación o solicitud de compra o suscripción de valores o de otros instrumentos o de realización o cancelación de inversiones, ni pueden servir de base para ningún contrato, compromiso o decisión de ningún tipo.

El inversor que tenga acceso al presente documento debe ser consciente de que los valores, instrumento o inversiones a que el mismo se refiere pueden no ser adecuados para sus objetivos específicos de inversión, su posición financiera o su perfil de riesgo ya que no han sido tomados en consideración para la elaboración del presente informe, por lo que debe adoptar sus propias decisiones de inversión teniendo en cuenta dichas circunstancias y procurándose el asesoramiento específico y especializado que pueda ser necesario. El contenido del presente documento se basa en informaciones disponibles al público, obtenidas de fuentes que se consideran fiables. BVP no asume responsabilidad alguna, que pudiera resultar del uso de este documento o de sus contenidos.

La Bolsa de Valores de Panamá es una "Entidad Regulada y Supervisada por la Superintendencia de Mercado de Valores" y tiene Licencia para operar como Organización Autorregulada.

Contacto:

Denise Canavaggio

dcanavaggio@panabolsa.com

(507) 2691966

