

Departamento de Desarrollo



15 de Enero de 2013

Edición No. 515

Gaceta Bursátil

Publicación Quincenal de La Bolsa de Valores de Panamá, S.A.

<u>Índice</u>	<u>No.</u>
Gráficas y Glosas	2
Pago de Cupones Enero 2013	3
Indicadores del Mercado Accionario	8
Actividad de la Quincena y Mercado Accionario	9
Estadística de la Quincena	12
Pago de dividendos	13
Emisiones inscritas a la fecha	14
Emisiones en trámite de inscripción	14
Disclaimer	15

Índice BVP: 410.09 – 15 de enero de 2013

Índice al 31-dic-2012: 408.73
Cambio al 15-enero-2013: **+1.36**
Cambio %: **+0.33**

Índice BVPA - Enero 2005 - Diciembre 2012

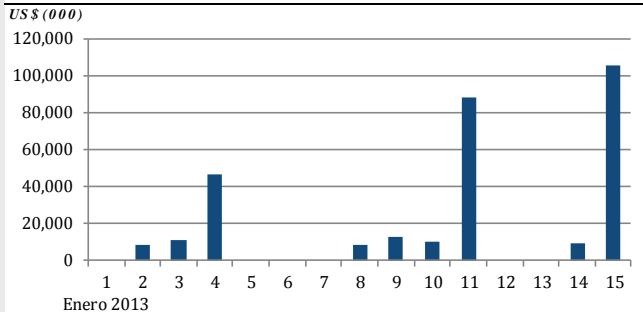


Fuente: Departamento de Desarrollo BVP

Volumen Quincenal: US\$ 302,560,781.15

Cambio vs. quincena anterior: **US\$ -153,454,391.68**
Cambio %: **-33.65%**
Acumulado 2013: **US\$ 302,560,781.15**
% de cambio a la fecha vs. año anterior: **+54%**

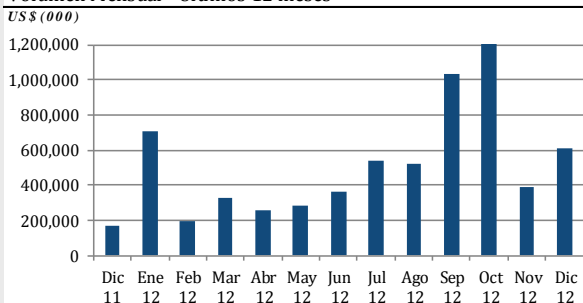
Volumen diario del 1 al 15 de enero 2013



Fuente: Departamento de Desarrollo BVP

Últimos 12 meses

Volumen Mensual - Últimos 12 meses



Fuente: Departamento de Desarrollo BVP

GLOSAS DEL MERCADO

Latinex Holdings Inc.: Modificación de Reglamento Interno

En reunión de Junta Directiva de BVP se decidió modificar el Reglamento Interno de la Bolsa a fin de eliminar como parte de los requisitos de elegibilidad para ser Miembro Titular de la Bolsa el requerimiento de ser propietario de no menos de 8,500 acciones comunes de Latinex Holdings, Inc.,

http://www.panabolsa.com/sys/upload/files/PDFs/informes/z_info_corporativa_6653_MODIFICACION_DE_REGLAMENTO_INTERNO.pdf

Grupo ASSA, S.A.: Calificación de Riesgo

La Calificadora A.M. Best ha reafirmado las siguientes calificaciones: ASSA Compañía de Seguros, S.A., le ha otorgado una calificación tipo "a" y a Lion Reinsurance Company, Ltd. le ha asignado la calificación de "a-".

http://www.panabolsa.com/sys/upload/files/PDFs/informes/z_info_corporativa_6662_calificacion_assa.pdf

Ministerio de Economía y Finanzas: Subasta de Letras del Tesoro

El 15 de enero el MEF realizó una subasta de letras del tesoro por un monto indicativo de oferta US\$20,000,000.00.

http://www.panabolsa.com/sys/upload/files/PDFs/informes/z_info_corporativa_6663_subasta_15_enero.pdf

Vista Sociedad de Fondos de Inversión: Distribución de Beneficio

Pagar en concepto de dividendos en los meses de enero, febrero y marzo del año 2013, el mismo dividendo pagado durante el último trimestre del año 2012. El dividendo mensual a pagar será de US\$412,069.29, equivalente a US\$.1715 por acción. Estos dividendos serán pagados dentro de los primeros cinco días laborales de cada mes, a aquellos accionistas registrados el último día laboral del mes inmediatamente anterior.

http://www.panabolsa.com/sys/upload/files/PDFs/informes/z_info_corporativa_6664_distribucion_de_rendimientos_enero.pdf

Pago de Cupones
Enero 2013

No.	Código ISIN	Emisor	Tasa %	Fecha de Vencimiento	Fecha de Cupón	Descripción
1	PAL3173961A1	PRIMER FIDEICOMISO DE BONOS DE PRESTAMOS HIPOTECARIOS	Superintendencia de bancos, indexada	22-feb-29	1-ene	Bonos hipotecarios
2	PAL3174022A1	SEGUNDO FIDEICOMISO DE BONOS DE PRESTAMOS HIPOTECARIOS	Superintendencia de bancos, indexada	27-mar-31	1-ene	Bonos hipotecarios
3	PAL3180364A9	TERCER FIDEICOMISO DE BONOS DE PRESTAMOS HIPOTECARIOS	Tasa variable hipotecaria	18-dic-31	1-ene	Bonos hipotecarios
4	PAL3206265A8	CUARTO FIDEICOMISO DE BONOS DE PRESTAMOS HIPOTECARIOS	Tasa variable hipotecaria	02-oct-32	1-ene	Bonos hipotecarios
5	PAL3417966A6	QUINTO FIDEICOMISO DE BONOS DE PRESTAMOS HIPOTECARIOS	Tasa variable hipotecaria	26-mar-33	1-ene	Bonos hipotecarios
6	PAL3421867A0	SEXTO FIDEICOMISO DE BONOS DE PRESTAMOS HIPOTECARIOS	Tasa variable hipotecaria	20-feb-34	1-ene	Bonos hipotecarios
7	PAL3003128A3	SEPTIMO FIDEICOMISO DE BONOS DE PRESTAMOS HIPOTECARIOS	Tasa variable hipotecaria	01-jul-21	1-ene	Bonos hipotecarios
8	PAL310743FL6	BANCO DELTA, S.A. (BMF)	3.5	01-ene-13	1-ene	Valores comerciales negociables
9	PAL312378AC9	GLOBAL BANK CORPORATION	6.5	01-abr-25	1-ene	Acciones preferidas
10	PAL1245026K0	EMPRESAS MELO, S.A.	6.25	02-jul-22	2-ene	Bonos
11	PAL1245026J2	EMPRESAS MELO, S.A.	5.5	02-jul-19	2-ene	Bonos
12	PAL2208339O2	SOCIEDAD URBANIZADORA DEL CARIBE ,S.A.	3	02-ene-13	2-ene	Valores comerciales negociables
13	PAL220833CD8	SOCIEDAD URBANIZADORA DEL CARIBE ,S.A.	3.25	27-sep-13	2-ene	Valores comerciales negociables
14	PAL2208339R5	SOCIEDAD URBANIZADORA DEL CARIBE ,S.A.	3.25	03-abr-13	3-ene	Valores comerciales negociables
15	PAL3520633Y6	BANCO INTERNACIONAL DE COSTA RICA, S.A.	3.25	03-may-13	3-ene	Valores comerciales negociables
16	PAL3520633Y6	BANCO INTERNACIONAL DE COSTA RICA, S.A.	3.25	03-may-13	3-ene	Valores comerciales negociables
17	PAL3520633T6	BANCO INTERNACIONAL DE COSTA RICA, S.A.	3.25	04-ene-13	4-ene	Valores comerciales negociables
18	PAL3151132B3	HELEFACTOR CORP.	Tasa de mercado	29-sep-13	4-ene	Valores comerciales negociables
19	PAL220833BB4	SOCIEDAD URBANIZADORA DEL CARIBE ,S.A.	3.25	04-abr-13	4-ene	Valores comerciales negociables
20	PAL2208339X3	SOCIEDAD URBANIZADORA DEL CARIBE ,S.A.	3.125	04-jul-13	5-ene	Valores comerciales negociables
21	PAL3520789C2	MULTIBANK INC.	7.5	30-oct-50	5-ene	Acciones preferidas
22	PAL3520789B4	MULTIBANK INC.	7	22-ago-50	5-ene	Acciones preferidas
23	PAL3048211J5	HSBC LEASING, S.A.	2.4	05-jul-16	5-ene	Bonos
24	PAL312373FV9	GLOBAL BANK CORPORATION	3.25	31-may-13	5-ene	Valores comerciales negociables
25	PAL3520634B2	BANCO INTERNACIONAL DE COSTA RICA, S.A.	3.25	02-sep-13	5-ene	Valores comerciales negociables
26	PAL1570125A6	SOCIEDAD DE ALIMENTOS DE PRIMERA, S.A. (Bonlac)	Tasa libor trimestral + 3.75	06-ene-22	6-ene	Bonos
27	PAL3104131C1	BANCO BILBAO VIZCAYA ARGENTARIA (PANAMA), S.A.	5.25	06-oct-21	6-ene	Bonos
28	PAL1200921A6	PRODUCTOS ALIMENTICIOS PASCUAL, SA	Tasa libor trimestral + 3.75	06-ene-22	6-ene	Bonos
29	PAL312373FZ0	GLOBAL BANK CORPORATION	3.25	01-sep-13	6-ene	Valores comerciales negociables
30	PAL1800921A0	R.G. HOTELS, INC	7.25	02-ago-13	7-ene	Valores comerciales negociables
31	PAL2208339S3	SOCIEDAD URBANIZADORA DEL CARIBE ,S.A.	3.25	05-abr-13	7-ene	Valores comerciales negociables
32	PAL220833CE6	SOCIEDAD URBANIZADORA DEL CARIBE ,S.A.	3.25	04-oct-13	7-ene	Valores comerciales negociables
33	PAL3392136A5	TOWERBANK INTERNATIONAL INC.	3.25	02-sep-13	7-ene	Valores comerciales negociables
34	PAL312371DD6	GLOBAL BANK CORPORATION	5.25	07-feb-18	7-ene	Bonos
35	PAL312373FT3	GLOBAL BANK CORPORATION	3.25	03-mar-13	8-ene	Valores comerciales negociables
36	PAL300026AA2	DECIMO FIDEICOMISO DE BONOS DE PRESTAMOS HIPOTECARIOS	Tasa variable hipotecaria	08-sep-39	8-ene	Bonos hipotecarios
37	PAL300026AB0	DECIMO FIDEICOMISO DE BONOS DE PRESTAMOS HIPOTECARIOS	Tasa variable hipotecaria	08-sep-39	8-ene	Bonos hipotecarios
38	PAL3003921B9	OCTAVO FIDEICOMISO DE BONOS DE PRESTAMOS HIPOTECARIOS	Tasa variable hipotecaria	19-dic-36	8-ene	Bonos hipotecarios
39	PAL3003921A1	OCTAVO FIDEICOMISO DE BONOS DE PRESTAMOS HIPOTECARIOS	Tasa variable hipotecaria	19-dic-36	8-ene	Bonos hipotecarios
40	PAL3421869A6	NOVENO FIDEICOMISO DE BONOS DE PRESTAMOS HIPOTECARIOS	Tasa variable hipotecaria	31-dic-22	8-ene	Bonos hipotecarios
41	PAL3421869B4	NOVENO FIDEICOMISO DE BONOS DE PRESTAMOS HIPOTECARIOS	Tasa variable hipotecaria	31-dic-22	8-ene	Bonos hipotecarios
42	PAL3520634E6	BANCO INTERNACIONAL DE COSTA RICA, S.A.	3.25	05-oct-13	8-ene	Valores comerciales negociables
43	PAL1245037R2	EMPRESAS MELO, S.A.	3	07-jul-13	8-ene	Valores comerciales negociables
44	PAL220833CF3	SOCIEDAD URBANIZADORA DEL CARIBE ,S.A.	3.25	04-oct-13	8-ene	Valores comerciales negociables
45	PAL1577324A8	HIPOTECARIA METROCREDIT, S.A.	Tasa libor trimestral + 3.00	08-ene-13	8-ene	Bonos hipotecarios
46	PAL157732EA1	HIPOTECARIA METROCREDIT, S.A.	Tasa libor trimestral + 3.00	08-oct-16	8-ene	Bonos hipotecarios
47	PAL312373FU1	GLOBAL BANK CORPORATION	3.25	04-abr-13	9-ene	Valores comerciales negociables
48	PAL312373FX5	GLOBAL BANK CORPORATION	3.25	04-jul-13	9-ene	Valores comerciales negociables
49	PAL3123731B5	GLOBAL BANK CORPORATION	3	05-dic-13	10-ene	Valores comerciales negociables
50	PAL3173961B9	PRIMER FIDEICOMISO DE BONOS DE PRESTAMOS HIPOTECARIOS	Tasa variable hipotecaria	22-feb-29	10-ene	Bonos hipotecarios

Pago de Cupones
Enero 2013

No.	Código ISIN	Emisor	Tasa %	Fecha de Vencimiento	Fecha de Cupón	Descripción
51	PAL4126421A2	BAHIA LAS MINAS CORP.	Tasa libor trimestral + 3.00	10-ene-20	10-ene	Bonos
52	PAL4126421B0	BAHIA LAS MINAS CORP.	Tasa libor trimestral + 3.00	10-ene-22	10-ene	Bonos
53	PAL3520633Z3	BANCO INTERNACIONAL DE COSTA RICA, S.A.	3.25	10-may-13	10-ene	Valores comerciales negociables
54	PAL3520634M9	BANCO INTERNACIONAL DE COSTA RICA, S.A.	3.25	11-dic-13	10-ene	Valores comerciales negociables
55	PAL3520621V7	BANCO INTERNACIONAL DE COSTA RICA, S.A.	4.5	11-oct-16	11-ene	Bonos
56	PAL3520633U4	BANCO INTERNACIONAL DE COSTA RICA, S.A.	3.25	11-ene-13	11-ene	Valores comerciales negociables
57	PAL3109932B9	FIRST FACTORING, INC	5.5	06-jul-13	11-ene	Valores comerciales negociables
58	PAL312378AB1	GLOBAL BANK CORPORATION	7	11-ene-25	11-ene	Acciones preferidas
59	PAL6344457E9	MINISTERIO DE ECONOMIA Y FINANZAS	0	11-ene-13	11-ene	Letras del tesoro1
60	PAL2208339Y1	SOCIEDAD URBANIZADORA DEL CARIBE ,S.A.	3.125	10-jul-13	11-ene	Valores comerciales negociables
61	PAL3109932C7	FIRST FACTORING, INC	5	12-ene-13	12-ene	Valores comerciales negociables
62	PAL312378CB7	GLOBAL BANK CORPORATION	6.5	12-sep-50	12-ene	Acciones preferidas
63	XS0257819374	ELEKTRA NORESTE, S.A.	7.6	12-jul-21	12-ene	Bonos
64	CRBPDC0B6699	BANCO POPULAR Y DE DESARROLLO COMUN	4	13-jul-14	13-ene	Bonos
65	CRBPDC0B6707	BANCO POPULAR Y DE DESARROLLO COMUN	4.5	13-jul-15	13-ene	Bonos
66	PAL312373FY3	GLOBAL BANK CORPORATION	3.25	08-ago-13	13-ene	Valores comerciales negociables
67	PAL312373FS5	GLOBAL BANK CORPORATION	3.25	07-ene-13	13-ene	Valores comerciales negociables
68	PAL2208339T1	SOCIEDAD URBANIZADORA DEL CARIBE ,S.A.	3.25	12-abr-13	13-ene	Valores comerciales negociables
69	PAL220833CG1	SOCIEDAD URBANIZADORA DEL CARIBE ,S.A.	3.25	11-oct-13	14-ene	Valores comerciales negociables
70	PAL1577328A9	HIPOTECARIA METROCREDIT, S.A.	Tasa libor trimestral + 3.00	14-dic-15	14-ene	Bonos hipotecarios
71	PAL0756821D2	INMOBILIARIA DON ANTONIO, S.A.	3.75	14-jul-16	14-ene	Bonos hipotecarios
72	PAL3520621F0	BANCO INTERNACIONAL DE COSTA RICA, S.A.	4.5	14-ene-16	14-ene	Bonos
73	PAL1251125A2	COMPAÑIA AZUCARERA LA ESTRELLA, S.A.	Tasa libor trimestral + 3.50	12-ene-17	14-ene	Bonos
74	PAL1251125B0	COMPAÑIA AZUCARERA LA ESTRELLA, S.A.	8	12-ene-17	14-ene	Bonos
75	PAL3291831M8	CORPORACION DE FINANZAS DE PAIS	4.25	30-ene-13	15-ene	Valores comerciales negociables
76	PAL3291834A7	CORPORACION DE FINANZAS DE PAIS	4.625	13-abr-13	15-ene	Valores comerciales negociables
77	PAL3291831N6	CORPORACION DE FINANZAS DE PAIS	4.625	26-abr-13	15-ene	Valores comerciales negociables
78	PAL3291831O4	CORPORACION DE FINANZAS DE PAIS	4.625	10-may-13	15-ene	Valores comerciales negociables
79	PAL3291831P1	CORPORACION DE FINANZAS DE PAIS	4.625	30-may-13	15-ene	Valores comerciales negociables
80	PAL3291834B5	CORPORACION DE FINANZAS DE PAIS	4.75	15-ago-13	15-ene	Valores comerciales negociables
81	PAL3291812G0	CORPORACION DE FINANZAS DE PAIS	5	24-oct-13	15-ene	Bonos
82	PAL3291812C9	CORPORACION DE FINANZAS DE PAIS	5.75	14-jun-15	15-ene	Bonos
83	PAL3291812D7	CORPORACION DE FINANZAS DE PAIS	7	28-mar-15	15-ene	Bonos
84	PAL3291813A1	CORPORACION DE FINANZAS DE PAIS	8	27-ago-10	15-ene	Bonos
85	PAL0022134C0	COCHEZ Y COMPAÑIA, S.A.	3.125	30-mar-13	15-ene	Valores comerciales negociables
86	PAL3123731A7	GLOBAL BANK CORPORATION	3	10-nov-13	15-ene	Valores comerciales negociables
87	PAL312378CD3	GLOBAL BANK CORPORATION	7	15-dic-50	15-ene	Acciones preferidas
88	PAL312371DC8	GLOBAL BANK CORPORATION	5.5	15-jun-15	15-ene	Bonos
89	PAL1567183B8	GRUPO MUNDIAL TENEDORA, S.A.	6.75	15-jul-50	15-ene	Acciones preferidas
90	PAL1567182D6	GRUPO MUNDIAL TENEDORA, S.A.	7	15-nov-50	15-ene	Acciones preferidas
91	PAL1567182A2	GRUPO MUNDIAL TENEDORA, S.A.	7.25	15-jun-50	15-ene	Acciones preferidas
92	PAL1567182B0	GRUPO MUNDIAL TENEDORA, S.A.	7.25	15-jul-25	15-ene	Acciones preferidas
93	PAL1567182C8	GRUPO MUNDIAL TENEDORA, S.A.	7.25	15-jul-50	15-ene	Acciones preferidas
94	PAL1567183A0	GRUPO MUNDIAL TENEDORA, S.A.	7	27-jun-50	15-ene	Acciones preferidas
95	PAL310743FM4	BANCO DELTA, S.A. (BMF)	3.5	28-feb-13	15-ene	Valores comerciales negociables
96	PAL310743FN2	BANCO DELTA, S.A. (BMF)	3.5	10-mar-13	15-ene	Valores comerciales negociables
97	PAL310743F00	BANCO DELTA, S.A. (BMF)	3.75	05-may-13	15-ene	Valores comerciales negociables
98	PAL310743FP7	BANCO DELTA, S.A. (BMF)	3.75	29-sep-13	15-ene	Valores comerciales negociables
99	PAL310743FQ5	BANCO DELTA, S.A. (BMF)	3.75	09-nov-13	15-ene	Valores comerciales negociables
100	PAL310741EE8	BANCO DELTA, S.A. (BMF)	7.25	15-dic-15	15-ene	Bonos

Pago de Cupones
Enero 2013

No.	Código ISIN	Emisor	Tasa %	Fecha de Vencimiento	Fecha de Cupón	Descripción
101	PAL310742BT0	BANCO DELTA, S.A. (BMF)	7.5	15-feb-15	15-ene	Bonos
102	PAL310741EI9	BANCO DELTA, S.A. (BMF)	6.75	15-sep-16	15-ene	Bonos
103	PAL310742B01	BANCO DELTA, S.A. (BMF)	6.875	15-nov-13	15-ene	Bonos
104	PAL310742BP8	BANCO DELTA, S.A. (BMF)	7	15-feb-14	15-ene	Bonos
105	PAL310742BQ6	BANCO DELTA, S.A. (BMF)	7	15-may-14	15-ene	Bonos
106	PAL310741ED0	BANCO DELTA, S.A. (BMF)	7	15-dic-14	15-ene	Bonos
107	PAL310741EB4	BANCO DELTA, S.A. (BMF)	7.25	15-sep-15	15-ene	Bonos
108	PAL310741EN9	BANCO DELTA, S.A. (BMF)	6.5	15-abr-19	15-ene	Bonos
109	PAL310741EC2	BANCO DELTA, S.A. (BMF)	6.5	15-sep-13	15-ene	Bonos
110	PAL310741EJ7	BANCO DELTA, S.A. (BMF)	6.5	15-oct-16	15-ene	Bonos
111	PAL310741EQ2	BANCO DELTA, S.A. (BMF)	6.5	15-nov-19	15-ene	Bonos
112	PAL310741EK5	BANCO DELTA, S.A. (BMF)	6.5	15-nov-17	15-ene	Bonos
113	PAL310741EH1	BANCO DELTA, S.A. (BMF)	6.75	15-mar-16	15-ene	Bonos
114	PAL310741EL3	BANCO DELTA, S.A. (BMF)	5	15-ene-15	15-ene	Bonos
115	PAL310741EG3	BANCO DELTA, S.A. (BMF)	5.75	15-mar-14	15-ene	Bonos
116	PAL310741EF5	BANCO DELTA, S.A. (BMF)	6	15-feb-13	15-ene	Bonos
117	PAL310741E07	BANCO DELTA, S.A. (BMF)	6	15-nov-17	15-ene	Bonos
118	PAL310741EP4	BANCO DELTA, S.A. (BMF)	6.25	15-nov-18	15-ene	Bonos
119	PAL310741EM1	BANCO DELTA, S.A. (BMF)	6.5	15-ene-19	15-ene	Bonos
120	PAL3417837C5	BANCO LA HIPOTECARIA, S.A.	3.25	12-abr-13	15-ene	Valores comerciales negociables
121	PAL3417837D3	BANCO LA HIPOTECARIA, S.A.	3.25	18-abr-13	15-ene	Valores comerciales negociables
122	PAL3417828W2	BANCO LA HIPOTECARIA, S.A.	3.5	13-abr-14	15-ene	Notas corporativas
123	PAL341782809	BANCO LA HIPOTECARIA, S.A.	3.5	15-jul-14	15-ene	Notas corporativas
124	PAL3417828Q4	BANCO LA HIPOTECARIA, S.A.	3.75	15-oct-14	15-ene	Notas corporativas
125	PAL3417828X0	BANCO LA HIPOTECARIA, S.A.	4	08-abr-15	15-ene	Notas corporativas
126	PAL3417828L5	BANCO LA HIPOTECARIA, S.A.	5	15-abr-16	15-ene	Notas corporativas
127	PAL3417828V4	BANCO LA HIPOTECARIA, S.A.	4.75	15-feb-17	15-ene	Notas corporativas
128	PAL3417828N1	BANCO LA HIPOTECARIA, S.A.	4.75	15-abr-16	15-ene	Notas corporativas
129	PAL3417828M3	BANCO LA HIPOTECARIA, S.A.	4.75	15-may-16	15-ene	Notas corporativas
130	PAL3417828Z5	BANCO LA HIPOTECARIA, S.A.	4.75	17-jul-17	15-ene	Notas corporativas
131	PAL3417828T8	BANCO LA HIPOTECARIA, S.A.	4.75	15-dic-16	15-ene	Notas corporativas
132	PAL3417828K7	BANCO LA HIPOTECARIA, S.A.	5	15-mar-16	15-ene	Notas corporativas
133	PAL3417828P6	BANCO LA HIPOTECARIA, S.A.	4	15-sep-15	15-ene	Notas corporativas
134	PAL3417828U6	BANCO LA HIPOTECARIA, S.A.	4.125	15-sep-15	15-ene	Notas corporativas
135	PAL3417828Z5	BANCO LA HIPOTECARIA, S.A.	4.25	15-ago-16	15-ene	Notas corporativas
136	PAL3417828R2	BANCO LA HIPOTECARIA, S.A.	4.25	15-oct-15	15-ene	Notas corporativas
137	PAL3417828S0	BANCO LA HIPOTECARIA, S.A.	4.25	15-dic-15	15-ene	Notas corporativas
138	PAL3417828J9	BANCO LA HIPOTECARIA, S.A.	4.5	15-abr-15	15-ene	Notas corporativas
139	PAL220832DA4	SOCIEDAD URBANIZADORA DEL CARIBE , S.A.	5.5	18-dic-22	15-ene	Bonos
140	PAL2208339U9	SOCIEDAD URBANIZADORA DEL CARIBE , S.A.	3.25	15-abr-13	15-ene	Valores comerciales negociables
141	PAL1800922A8	R.G. HOTELS, INC	8.25	15-ago-17	15-ene	Bonos
142	US698299AS33	REPÚBLICA DE PANAMÁ	9.375	16-ene-23	16-ene	Bonos deuda publica externa
143	PAL3001011A3	METRO LEASING, S.A.	6	16-ago-21	16-ene	Bonos
144	PAL3520634F3	BANCO INTERNACIONAL DE COSTA RICA, S.A.	3.25	13-oct-13	16-ene	Valores comerciales negociables
145	PAL3520634N7	BANCO INTERNACIONAL DE COSTA RICA, S.A.	3.25	12-dic-13	16-ene	Valores comerciales negociables
146	PAL1245026G8	EMPRESAS MELO, S.A.	4.5	17-oct-16	17-ene	Bonos
147	PAL1245026H6	EMPRESAS MELO, S.A.	5	17-oct-17	17-ene	Bonos
148	PAL1245026I4	EMPRESAS MELO, S.A.	5.5	17-oct-18	17-ene	Bonos
149	PAL312371DB0	GLOBAL BANK CORPORATION	6	17-mar-14	17-ene	Bonos
150	PAL3001011C9	METRO LEASING, S.A.	6	16-ene-22	17-ene	Bonos

Pago de Cupones
Enero 2013

No.	Código ISIN	Emisor	Tasa %	Fecha de Vencimiento	Fecha de Cupón	Descripción
151	PAL0756821H3	INMOBILIARIA DON ANTONIO, S.A.	4.75	17-abr-19	17-ene	Bonos hipotecarios
152	PAL0848221A1	LOS CASTILLOS REAL ESTATE, INC.	Tasa libor trimestral + 2.25	17-nov-23	17-ene	Bonos
153	PAL0924222D0	RG INMOBILIARIA, S.A.	Tasa libor trimestral + 2.50	12-jul-13	17-ene	Valores comerciales negociables
154	PAL2208339V7	SOCIEDAD URBANIZADORA DEL CARIBE , S.A.	3.25	18-abr-13	18-ene	Valores comerciales negociables
155	PAL3520634C0	BANCO INTERNACIONAL DE COSTA RICA, S.A.	3.25	15-sep-13	18-ene	Valores comerciales negociables
156	PAL3003712C0	ALIADO LEASING, S.A.	8.5	18-ene-13	18-ene	Bonos
157	PAL3022934A1	BANCO PANAMEÑO DE LA VIVIENDA, S.A.	3	19-mar-13	18-ene	Valores comerciales negociables
158	PAL3022934B9	BANCO PANAMEÑO DE LA VIVIENDA, S.A.	3.25	17-jun-13	18-ene	Valores comerciales negociables
159	PAL3022934C7	BANCO PANAMEÑO DE LA VIVIENDA, S.A.	3.75	15-sep-13	18-ene	Valores comerciales negociables
160	PAL352063405	BANCO INTERNACIONAL DE COSTA RICA, S.A.	3.25	15-dic-13	19-ene	Valores comerciales negociables
161	PAL1245035Z9	EMPRESAS MELO, S.A.	3	19-abr-13	19-ene	Valores comerciales negociables
162	PAL157733DA1	HIPOTECARIA METROCREDIT, S.A.	6.5	14-jun-13	19-ene	Valores comerciales negociables
163	PAL4052512A6	ELEKTRA NORESTE, S.A.	Tasa libor trimestral + 2.38	20-oct-18	20-ene	Bonos
164	PAL3520634D8	BANCO INTERNACIONAL DE COSTA RICA, S.A.	3.25	17-sep-13	20-ene	Valores comerciales negociables
165	PAL3520634L1	BANCO INTERNACIONAL DE COSTA RICA, S.A.	2.5	21-mar-13	20-ene	Valores comerciales negociables
166	PAL3520634K3	BANCO INTERNACIONAL DE COSTA RICA, S.A.	3	18-ago-13	20-ene	Valores comerciales negociables
167	PAL3048211E6	HSBC LEASING, S.A.	3	20-abr-15	20-ene	Bonos
168	PAL312373FW7	GLOBAL BANK CORPORATION	3.25	16-jun-13	21-ene	Valores comerciales negociables
169	PAL3520634A4	BANCO INTERNACIONAL DE COSTA RICA, S.A.	3.25	20-jul-13	21-ene	Valores comerciales negociables
170	PAL0848222B7	LOS CASTILLOS REAL ESTATE, INC.	Tasa libor trimestral + 3.00	21-dic-27	21-ene	Bonos
171	PAL0090028K4	EMPRESAS TAGAROPULOS, S.A.	3.25	20-jul-13	21-ene	Valores comerciales negociables
172	PAL0848222A9	LOS CASTILLOS REAL ESTATE, INC.	Tasa libor trimestral + 3.00	22-dic-26	22-ene	Bonos
173	PAL3520634G1	BANCO INTERNACIONAL DE COSTA RICA, S.A.	3.25	19-oct-13	22-ene	Valores comerciales negociables
174	PAL3109911E7	FIRST FACTORING, INC	7	21-mar-15	23-ene	Bonos
175	PAL3109911F4	FIRST FACTORING, INC	8	28-mar-17	23-ene	Bonos
176	PAL3109911B3	FIRST FACTORING, INC	8.5	23-mar-13	23-ene	Bonos
177	PAL3109911C1	FIRST FACTORING, INC	9.5	23-mar-15	23-ene	Bonos
178	PAL312371DE4	GLOBAL BANK CORPORATION	5.25	23-feb-18	23-ene	Bonos
179	PAL0090028J6	EMPRESAS TAGAROPULOS, S.A.	3.25	23-abr-13	23-ene	Valores comerciales negociables
180	PAL157733CA3	HIPOTECARIA METROCREDIT, S.A.	6.5	18-feb-13	24-ene	Valores comerciales negociables
181	PAL310723BD9	FINANZAS Y CREDITOS DEL HOGAR, S.A. (FINANCIERA LA GENEROSA)	7.5	18-feb-13	24-ene	Valores comerciales negociables
182	PAL3107229A4	FINANZAS Y CREDITOS DEL HOGAR, S.A. (FINANCIERA LA GENEROSA)	Tasa libor trimestral + 3.00	24-sep-14	24-ene	Bonos
183	US29248DAA00	FIDEICOMISO ENA NORTE	4.95	25-abr-28	25-ene	Bonos
184	USP3716XAA74	FIDEICOMISO ENA NORTE	4.95	25-abr-28	25-ene	Bonos
185	PAL2208332Y6	SOCIEDAD URBANIZADORA DEL CARIBE , S.A.	3	25-ene-13	25-ene	Valores comerciales negociables
186	PAL634445NA4	REPÚBLICA DE PANAMÁ	5.625	25-jul-22	25-ene	Bonos del tesoro
187	PAL312378CC5	GLOBAL BANK CORPORATION	6.5	26-sep-50	26-ene	Acciones preferidas
188	PAL1245038E8	EMPRESAS MELO, S.A.	2.75	24-oct-13	27-ene	Valores comerciales negociables
189	PAL3061712A3	CREDICORP BANK, S.A.	6.5	27-dic-32	27-ene	Bonos
190	PAL3003813B8	ALIADO FACTORING, S.A.	8.5	27-abr-17	27-ene	Bonos
191	PAL3520621G8	BANCO INTERNACIONAL DE COSTA RICA, S.A.	4.5	27-ene-16	27-ene	Bonos
192	PAL3104131D9	BANCO BILBAO VIZCAYA ARGENTARIA (PANAMA), S.A.	5.25	27-oct-21	27-ene	Bonos
193	PAL3520634H9	BANCO INTERNACIONAL DE COSTA RICA, S.A.	3.25	25-oct-13	28-ene	Valores comerciales negociables
194	PAL3520633V2	BANCO INTERNACIONAL DE COSTA RICA, S.A.	3.25	28-ene-13	28-ene	Valores comerciales negociables
195	PAL3520633W0	BANCO INTERNACIONAL DE COSTA RICA, S.A.	3.25	27-feb-13	28-ene	Valores comerciales negociables
196	PAL3520621P9	BANCO INTERNACIONAL DE COSTA RICA, S.A.	4.5	28-abr-16	28-ene	Bonos
197	PAL310723BA0	FINANZAS Y CREDITOS DEL HOGAR, S.A. (FINANCIERA LA GENEROSA)	7	23-dic-13	28-ene	Valores comerciales negociables
198	PAL312378CA9	GLOBAL BANK CORPORATION	6.5	28-ago-50	28-ene	Acciones preferidas
199	PAL0756821F7	INMOBILIARIA DON ANTONIO, S.A.	3.75	28-oct-16	28-ene	Bonos hipotecarios
200	US698299AV61	REPÚBLICA DE PANAMÁ	7.125	29-ene-26	29-ene	Bonos deuda publica externa

Pago de Cupones
Enero 2013

No.	Código ISIN	Emisor	Tasa %	Fecha de Vencimiento	Fecha de Cupón	Descripción
201	PAL352063417	BANCO INTERNACIONAL DE COSTA RICA, S.A.	3.25	26-oct-13	29-ene	Valores comerciales negociables
202	PAL3520621Y1	BANCO INTERNACIONAL DE COSTA RICA, S.A.	4.5	30-oct-17	30-ene	Bonos
203	PAL3520634J5	BANCO INTERNACIONAL DE COSTA RICA, S.A.	3.25	27-oct-13	30-ene	Valores comerciales negociables
204	PAL3022922A6	BANCO PANAMEÑO DE LA VIVIENDA, S.A.	Tasa libor trimestral + 2.63	30-abr-15	30-ene	Bonos
205	PAL3022983A8	BANCO PANAMEÑO DE LA VIVIENDA, S.A.	7.5	29-jun-50	30-ene	Acciones preferidas
206	PAL3001381A0	BANESCO, S.A.	7	30-oct-50	30-ene	Acciones preferentes acumulativas
207	PAL3001381B8	BANESCO, S.A.	7	31-ene-50	30-ene	Acciones preferentes acumulativas
208	PAL3001381C6	BANESCO, S.A.	7	30-abr-50	30-ene	Acciones preferentes acumulativas
209	PAL3001381D4	BANESCO, S.A.	7	30-may-50	30-ene	Acciones preferentes acumulativas
210	PAL3291831M8	CORPORACION DE FINANZAS DE PAIS	4.25	30-ene-13	30-ene	Valores comerciales negociables
211	PAL312372GA3	GLOBAL BANK CORPORATION	6.75	30-ago-70	30-ene	Bonos
212	PAL312372GB1	GLOBAL BANK CORPORATION	6.75	30-ago-70	30-ene	Bonos
213	PAL312372GC9	GLOBAL BANK CORPORATION	6.75	30-ago-70	30-ene	Bonos
214	PAL312372GD7	GLOBAL BANK CORPORATION	6.75	30-ago-70	30-ene	Bonos
215	PAL3123786A3	GLOBAL BANK CORPORATION	7.5	30-dic-20	30-ene	Acciones preferidas
216	PAL1875982D6	GRUPO BANDELTA HOLDING CORP.	8	15-may-25	30-ene	Acciones preferidas
217	PAL1875981C0	GRUPO BANDELTA HOLDING CORP.	9	15-may-25	30-ene	Acciones preferidas
218	PAL310722AA4	FINANZAS Y CREDITOS DEL HOGAR, S.A. (FINANCIERA LA GENEROSA)	Tasa libor trimestral + 3.00	30-dic-14	30-ene	Bonos
219	PAL1800121A7	SALTOS DE FRANCOLI S.A.	8.5	30-jul-20	30-ene	Bonos
220	PAL312371EA0	GLOBAL BANK CORPORATION	5	31-dic-14	30-ene	Bonos
221	PAL0756821J9	INMOBILIARIA DON ANTONIO, S.A.	3.75	30-jul-17	30-ene	Bonos hipotecarios
222	PAL2403812A0	MHC HOLDING LTD.	6	31-oct-15	31-ene	Bonos
223	PAL0600221A9	REAL ESTATE INVESTMENT THRUST INC.	6.5	30-abr-18	31-ene	Bonos
224	PAL1321933A5	FRANQUICIAS PANAMEÑAS S.A	3	29-nov-13	31-ene	Valores comerciales negociables
225	PAL0604981B2	GEN NET U.S. GOVERNMENT LEASE, S.A.	7	16-jul-70	31-ene	Acciones preferidas
226	PAL1800721A4	ALMACENAJE SECO Y FRIO, S.A.	6.75	30-nov-18	31-ene	Bonos
227	PAL1800721B2	ALMACENAJE SECO Y FRIO, S.A.	12.5	30-nov-23	31-ene	Bonos

**Indicadores del Mercado Accionario
15 de Enero de 2013**

Ticker	Empresas	31 de dic. 2012		Precios al 15-ene-13		Cambio	Fecha de último precio 1/	Variación %	Comportamiento 52 semanas	Mín. 52 semanas	Max. 52 semanas	Acciones negociadas	Volumen negociado (en US\$)	Capitalización de mercado	Peso en el Mercado
		2012	2013	2013	2013										
AMIW	Amiworld, Inc.	5.70	5.70		11-nov-10	0.00%		5.70	5.70	73.00	1,390	-	101,470	132,343,227 (*)	1.05%
ASSA	Grupo Assa, S.A.	72.50	73.00	▲	08-nov-12	0.69%		61.60	73.00	61.60	1,390	-	101,470	725,837,686	5.77%
BGFG	BC Financial Group	55.25	55.30	▲	14-ene-13	0.09%		48.06	55.30	48.06	55,912	3,086,982	3,086,982	4,771,491,264	37.91%
EGIN	Empresa General de Inversiones, S.A.	80.10	80.50	▲	14-ene-13	0.50%		65.05	80.50	65.05	2,723	218,190	218,190	3,419,601,521	27.17%
GBGR	GB Group	42.00	43.00	▲	15-ene-13	2.38%		30.50	43.00	30.50	20,396	845,828	845,828	669,728,913	5.32%
GBHC	Grupo Bandelta Holding	11.12	11.12		07-jul-11	0.00%		11.12	11.12	11.12	-	-	-	21,495,138	0.17%
GMUN	Grupo Mundial Tenedora, S.A.	9.50	9.50		15-ene-13	0.00%		7.00	10.00	7.00	7,000	65,450	65,450	183,465,606	1.46%
GOLD	Golden Forest, S.A.	13.80	13.80		02-ago-11	0.00%		13.80	16.00	13.80	-	-	-	6,411,480	0.05%
INDH	Indesa Holdings	25.00	25.00		27-sep-12	0.00%		25.00	30.00	25.00	-	-	-	15,909,325	0.13%
LTXH	Latinex Holdings, Inc.	9.00	9.15	▲	10-ene-13	1.67%		6.00	9.15	6.00	5,850	53,175	53,175	27,004,166	0.21%
MELO	Grupo Melo, S.A.	58.00	58.30	▲	14-ene-13	0.52%		58.30	58.30	58.30	5,520	318,698	318,698	136,808,004	1.09%
MHCH	MHC Holding Ltd	37.00	37.00		27-nov-12	0.00%		28.00	37.00	28.00	-	-	-	574,388,999	4.56%
MIBA	Corp. Micro-Financiera Nacional, S.A.	1.00	1.00		24-jul-02	0.00%		1.00	1.00	1.00	-	-	-	14,510,789	0.12%
ODIN	Odin Energy Corporation	1.10	1.10		16-feb-11	0.00%		1.10	1.10	1.10	-	-	-	808,984,440 (*)	6.43%
PPHO	Panama Power Holding, Inc.	16.70	16.50	▼	04-ene-13	-1.20%		16.00	20.00	16.00	30,000	493,250	493,250	238,840,437	1.90%
REIS	QBE del Istmo Cia. de Reaseguros, Inc.	6.30	6.30		15-dic-99	0.00%		6.30	6.30	6.30	-	-	-	15,937,702	0.13%
REYH	Rey Holding Corp. (split 2:1 10 de sept)	20.45	20.50	▲	08-ene-13	0.24%		18.95	20.50	18.95	2,440	50,020	50,020	650,982,215	5.17%
TAGA	Empresas Tagaropoulos, S.A.	1.35	1.35		07-ago-12	0.00%		1.00	1.35	1.00	-	-	-	5,223,504	0.04%
TRES	Tropical Resorts International, Inc.	10.00	10.00		04-abr-12	0.00%		10.00	10.50	10.50	-	-	-	15,000,000	0.12%
UNEM	Unión Nacional de Empresas, S.A.	29.50	29.50		10-dic-12	0.00%		22.00	30.90	22.00	7,650	225,675	225,675	151,276,620	1.20%
Promedios y Total												138,881	5,458,738	12,585,241,036	100.00%

1/ Se refiere a la fecha en que fue fijado el último precio de la acción

(*) Para calcular la capitalización de mercado de Amiworld y Odín se utilizó las acciones en circulación a diciembre 2011.

Favor reportar cualquier error u omisión en esta página al Departamento de Desarrollo de la BVP.



Valores Renta Fija
Actividad del 1 al 15 de enero de 2013

Valores Negociables Comerciales

No.	ISIN	Emisión	Tasa	Vencimiento	Monto USD	Precio	Ult. Fecha
1	PAL3520634R8	Banco Internacional de Costa Rica	3.25%	30-dic-13	3,265,000.00	100.00%	08-ene-13
2	PAL3520634S6	Banco Internacional de Costa Rica	3.25%	06-ene-14	4,500,000.00	100.00%	06-ene-13
3	PAL3520634P2	Banco Internacional de Costa Rica	2.50%	19-abr-13	2,000,000.00	100.00%	09-ene-13
4	PAL3520634N7	Banco Internacional de Costa Rica	3.25%	12-dic-13	520,000.00	100.00%	10-ene-13
5	PAL3109932E3	First Factoring Inc.	5.00%	13-jul-13	930,000.00	100.00%	11-ene-13
6	PAL3109932D5	First Factoring Inc.	5.50%	20-sep-13	6,000.00	100.00%	15-ene-13
7	PAL310743FQ5	Banco Delta, S.A.,	3.75%	09-nov-13	500,000.00	100.00%	14-ene-13
8	PAL310743FP7	Banco Delta, S.A.,	3.75%	29-sep-13	60,000.00	100.00%	14-ene-13
9	PAL312373IC3	Global Bank Corporation	3.00%	11-ene-14	3,740,000.00	100.00%	14-ene-13
10	PAL1800921A0	R.G. Hotels, Inc.	7.25%	02-ago-13	738,000.00	100.00%	15-ene-13
11	PAL220833CC0	Sociedad Urbanizadora del Caribe	3.25%	27-sep-13	80,066.64	100.00%	15-ene-13
12	PAL3392136A5	Towerbank International Inc	3.25%	02-sep-13	500,000.00	100.00%	11-ene-13
Sub-total					16,839,066.64		

Bonos

No.	ISIN	Emisión	Tasa	Vencimiento	Monto USD	Precio	Ult. Fecha
1	XS0273345982	AES Panama, S.A	6.35%	21-dic-16	285,350.00	109.75%	10-ene-13
2	PAL3003712J5	Aliado Leasing, SA	8.50%	17-ene-18	2,500,000.00	100.00%	14-ene-13
3	PAL0000421A1	Arrow Capital Corp.	5.38%	15-ene-23	40,000,000.00	100.00%	15-ene-13
4	PAL3104131C1	Banco Bilbao Vizcaya Argen	5.25%	06-oct-21	462,675.00	99.50%	11-ene-13
5	PAL3186214J1	Banco Aliado, SA	4.00%	26-mar-15	30,000.00	100.00%	10-ene-13
6	PAL3021715D9	Banco General, SA	3.00%	18-may-14	500,000.00	100.00%	03-ene-13
7	PAL3021716A3	Banco General, SA	6.50%	01-dic-99	851,900.00	103.00%	14-ene-13
8	CRBPDCOB6681	Banco Popular y de Desarrollo	3.25%	01-jun-13	210,000.00	100.00%	03-ene-13
9	CRBPDCOB6699	Banco Popular y de Desarrollo	4.00%	13-jul-14	15,000.00	100.00%	03-ene-13
10	CRBPDCOB6707	Banco Popular y de Desarrollo	4.50%	13-jul-15	25,000.00	100.00%	08-ene-13
11	PAL3520621Z8	Banco Internacional de Cos	4.50%	21-nov-17	160,000.00	100.00%	15-ene-13
12	PAL3001421D8	Capital Bank, INC	4.00%	02-oct-14	500,000.00	100.00%	04-ene-13
13	PAL3001421C0	Capital Bank, INC	3.75%	02-oct-13	60,000.00	100.00%	04-ene-13
14	PAL0022123A7	Cochez y Compania, SA	8.00%	15-jul-16	5,881,000.00	100.00%	10-ene-13
15	PAL3061712A3	Credicorp Bank, SA	6.50%	27-dic-32	4,039,000.00	100.00%	14-ene-13
16	PAL4052523A3	Electra Noreste, SA	4.73%	13-dic-27	80,000,000.00	100.00%	11-ene-13
17	PAL0000321A3	El Machetazo Capital Inc.	5.75%	14-dic-22	37,030,000.00	100.00%	15-ene-13
18	USP3716XAA74	Fideicomiso Ena Norte	4.95%	25-abr-28	82,800.00	103.50%	04-ene-13
19	USP3716WAB74	Fideicomiso Ena Sur	5.25%	25-may-25	466,759.38	103.50%	11-ene-13
20	PAL3109911E7	First Factoring, Inc.	7.00%	21-mar-15	5,000.00	100.00%	15-ene-13
21	PAL3107229A4	Finanzas y Creditos del Hogar	8.25%	24-sep-14	239,875.00	100.00%	15-ene-13
22	PAL310741EQ2	Banco Delta, SA (BMF)	6.50%	15-nov-19	212,000.00	100.00%	11-ene-13
23	PAL0000221A5	Gambsa Grupo de Accionistas Mayor	6.50%	20-nov-17	135,000.00	100.00%	15-ene-13
24	PAL312372GB1	Global Bank Corporation	6.75%	30-ago-70	3,000.00	100.00%	03-ene-13
25	PAL312371HC9	Global Bank Corporation	4.75%	31-may-17	20,000.00	100.00%	15-ene-13
26	PAL0736323A0	Ideal Living Corp.	5.75%	31-dic-17	574,435.00	100.25%	11-ene-13
27	PAL1800922A8	R.G Hotels INC.	8.25%	15-ago-17	307,000.00	100.00%	14-ene-13
28	PAL1800121A7	Salto de Francoli, SA	8.50%	30-jul-20	33,000.00	110.00%	14-ene-13
29	PAL220832DB2	Sociedad Urbanizadora del Caribe	5.50%	15-ene-23	3,500,000.00	100.00%	10-ene-13
Sub-total					178,128,794.38		

Bonos Hipotecarios

No.	ISIN	Emisión	Tasa	Vencimiento	Monto USD	Precio	Ult. Fecha
1	PAL157732EA1	Hipotecaria Metrocredit, S.A.	7.50%	8-oct-2016	7,000,000.00	100.00%	03-ene-13
2	PAL157733CA3	Hipotecaria Metrocredit, S.A.	6.50%	18-feb-2013	20,000.00	100.00%	04-ene-13
3	PAL0756812C3	Inmobiliaria San Antonio	3.75%	15-nov-2017	10,000.00	100.00%	08-ene-13
Sub-total					7,030,000.00		

Valores Renta Fija
Actividad del 1 al 15 de enero de 2013

Notas Corporativas

No.	ISIN	Emisión	Tasa	Vencimiento	Monto	Precio	Ult. Fecha
1	PAL3417828T8	Banco La Hipotecaria, SA	4.75%	15-dic-2016	50,000.00	100.00%	03-ene-13
Sub-total					50,000		

Valores del Estado

No.	ISIN	Emisión	Tasa	Vencimiento	Monto USD	Precio	Ult. Fecha
1	PAL6344457R1	Letras del Tesoro del Ministerio de Economía y Finanzas	-	18-oct-2013	19,858,000.00	99.29%	15-ene-13
2	PAL6344457R1	Letras del Tesoro del Ministerio de Economía y Finanzas	-	18-oct-2013	7,941,600.00	99.27%	15-ene-13
3	PAL6344457R1	Letras del Tesoro del Ministerio de Economía y Finanzas	-	18-oct-2013	1,984,000.00	99.20%	15-ene-13
4	PAL6344457R1	Letras del Tesoro del Ministerio de Economía y Finanzas	-	18-oct-2013	1,983,600.00	99.18%	15-ene-13
5	PAL6344457R1	Letras del Tesoro del Ministerio de Economía y Finanzas	-	18-oct-2013	1,983,200.00	99.16%	15-ene-13
6	PAL634445NA4	Bonos del Tesoro de la República de Panamá	5.63%	25-jul-2022	9,683,600.00	112.60%	09-ene-13
7	PAL634445NA4	Bonos del Tesoro de la República de Panamá	5.63%	25-jul-2022	563,250.00	112.65%	10-ene-13
8	PAL634445NA4	Bonos del Tesoro de la República de Panamá	5.63%	25-jul-2022	484,444.00	112.40%	11-ene-13
9	PAL634445NA4	Bonos del Tesoro de la República de Panamá	5.63%	25-jul-2022	21,411.10	112.69%	11-ene-13
10	PAL634445NA4	Bonos del Tesoro de la República de Panamá	5.63%	25-jul-2022	563,500.00	112.70%	11-ene-13
11	PAL634445NA4	Bonos del Tesoro de la República de Panamá	5.63%	25-jul-2022	2,255,000.00	112.75%	14-ene-13
12	PAL634445NA4	Bonos del Tesoro de la República de Panamá	5.63%	25-jul-2022	564,000.00	112.80%	14-ene-13
13	PAL634445NA4	Bonos del Tesoro de la República de Panamá	5.63%	25-jul-2022	57,477.00	112.70%	15-ene-13
14	PAL634445NA4	Notas del Tesoro de la República de Panamá	5.63%	25-jul-2022	306,408.75	101.13%	02-ene-13
15	PAL634445NA4	Notas del Tesoro de la República de Panamá	5.63%	25-jul-2022	545,750.00	109.15%	09-ene-13
16	PAL634445NA4	Notas del Tesoro de la República de Panamá	5.63%	25-jul-2022	546,000.00	109.20%	10-ene-13
Sub-total					49,341,240.85		

Certificado de Participación Fiduciaria

No.	ISIN	Emisión	Tasa	Vencimiento	Monto USD	Precio	Ult. Fecha
1	PAL3005221A4	Fideicomiso de Crédito Banco General Costa Rica	4.00%	20-dic-14	20,000,000.00	100.00%	15-ene-13
2	PAL3005221B2	Fideicomiso de Crédito Banco General Costa Rica	4.25%	20-dic-15	10,000,000.00	100.00%	15-ene-13
Sub-total					30,000,000.00		

Total de Valores de Renta Fija

Total 281,389,101.87

Mercado Accionario del 1 al 15 de Enero de 2013

Acciones Comunes

No.	Empresa	Ticker	Alto	Bajo	Último	Vol. Último	Vol. Tot.	Monto USD	Ult. Fecha
1	Grupo ASSA, S.A	ASSA	73.00	73.00	73.00	690	1,390	101,470.00	09-ene-13
2	BG Financial Group	BGFG	55.30	55.15	55.30	182	55,912	3,086,982.18	15-ene-13
3	Empresa General de Inversiones	EGIN	80.50	80.00	80.50	1,925	2,723	218,190.00	14-ene-13
4	GB Group Corporation	GBGR	43.00	41.00	43.00	3,296	20,396	845,828.00	15-ene-13
5	Grupo Mundial Tenedora, S.A.,	GMUN	9.35	9.35	9.35	4,000	7,000	65,450.00	15-ene-13
6	Grupo Melo, S.A.,	MELO	58.30	57.00	58.30	858	5,520	318,697.75	15-ene-13
7	Latinex Holdings Inc.	LTXH	9.15	9.00	9.15	500	5,850	53,175.00	15-ene-13
8	Panama Power Holdings Inc.	PPHO	16.50	16.40	16.50	10,000	30,000	493,250.00	04-ene-13
9	Rey Holdings Corp.	REYH	20.50	20.50	20.50	1,665	2,440	50,020.00	08-ene-13
10	Union Nacional de Empresas	UNEM	9.50	9.50	9.50	30	7,650	225,675.00	11-ene-13
Sub-total							138,881	5,458,737.93	

Acciones Preferidas

No.	Empresa	Tasa	Alto	Bajo	Último	Vol. Último	Vol. Tot.	Monto USD	Ult. Fecha
1	La Hipotecaria Holding Inc	6.75%	100.00	100.00	100.00	2,470	3,570	357,000.00	15-ene-13
2	Multibank Inc.	7.75%	100.00	100.00	100.00	9,365	9,365	936,500.00	11-ene-13
Sub-total							12,935	1,293,500.00	

Acciones de Fondo

No.	Empresa	Ticker	Alto	Bajo	Último	Vol. Último	Vol. Tot.	Monto USD	Ult. Fecha
1	Fondo General de Inversiones	FGIN	1.04	1.04	1.04	1,041,386	3,706,769	3,851,950.53	15-ene-13
2	Multi Prosperity Fixed Income Fund	MPROSPERIT	1.00	1.00	1.00	3,250,000	3,250,000	3,250,000.00	14-ene-13
3	MMG Fixed Income Fund	MMGFIF	11.38	11.38	11.38	439	121,466	1,382,283.08	04-ene-13
4	Prival Bond Fund, S.A.	PBFA	0.90	0.90	0.90	540,967	1,142,361	1,030,119.22	00-ene-00
5	Premier Latin American Bond Fund	PRLABF	0.78	0.77	0.78	38,518	488,470	379,507.20	15-ene-13
6	Premier Short Term Bond Fund	PRSTBF	0.94	0.94	0.94	6,104	6,104	5,714.68	02-ene-13
7	Tagua Fund Inc.	TAGUAFUND	1341.98	1341.98	1341.98	332	332	445,537.36	08-ene-13
Sub-total							8,715,502	10,345,112.07	

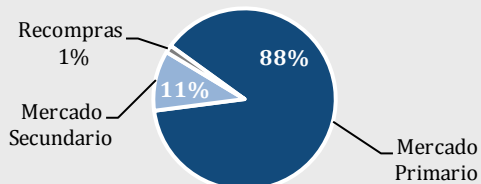
Acciones Preferentes Acumulativas

No.	Empresa	Tasa	Alto	Bajo	Último	Vol. Último	Vol. Tot.	Monto USD	Ult. Fecha
1	BanESCO, S.A.,	7.00%	100.00	100.00	100.00	500	500	50,000.00	10-ene-13
Sub-total							500	50,000.00	

Total Mercado Accionario

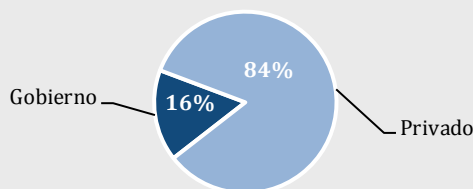
Total							8,867,818	17,147,350.00	
--------------	--	--	--	--	--	--	------------------	----------------------	--

Volumen Negociado por Mercado (1-15 de enero 2013)



Mercado	Monto (USD)
Mercado Primario	266,071,539
Mercado Secundario	32,464,913
Recompensas	4,031,250
Total	302,567,702

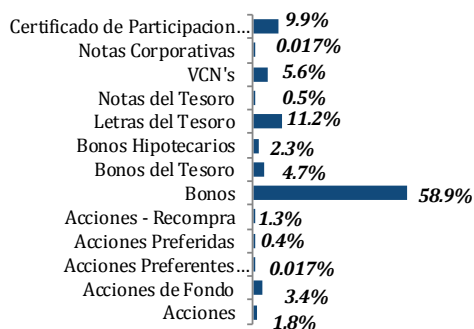
Volumen Negociado por Sector (1-15 enero 2013)



Volumen Negociado por Sector	Monto (USD)
Gobierno	49,341,241
Privado	253,226,462
Total	302,567,702

Volumen Negociado por Instrumento (1-15 de enero 2013)

Composición por instrumento (1-15 ene. 2013)



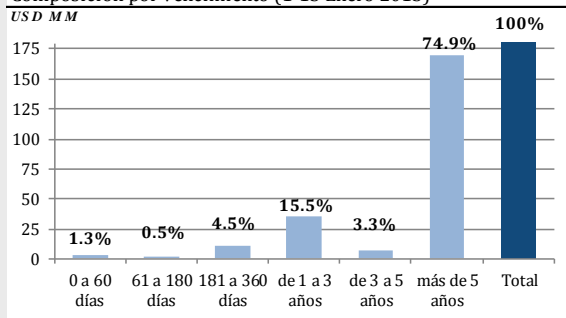
Fuente: Departamento de Desarrollo BVP

Instrumento	Monto (USD)
Acciones	5,458,738
Acciones de Fondo	10,345,112
Acciones Preferentes Acumulativas	50,000
Acciones Preferidas	1,293,500
Acciones - Recompra	4,031,250
Bonos	178,128,795
Bonos del Tesoro	14,192,682
Bonos Hipotecarios	7,030,000
Letras del Tesoro	33,750,400
Notas del Tesoro	1,398,159
VCN's	16,839,067
Notas Corporativas	50,000
Certificado de Participación Fiduciaria	30,000,000
Total	302,567,702

Vencimiento de Deuda Corporativa (1-15 enero 2013)

Por vencimiento	Monto (USD)
0 a 60 días	2,936,500
61 a 180 días	1,140,000
181 a 360 días	10,229,066
de 1 a 3 años	35,054,875
de 3 a 5 años	7,412,786
más de 5 años	169,588,134
Total	226,361,361

Composición por vencimiento (1-15 Enero 2013)



Subasta de Papeles del Tesoro (1-15 enero 2013)

Instrumento de Tesoro	Monto adjudicado	Precio promedio	Tasa de rendimiento
Letras	34,000,000	99.27%	1.117%

<http://www.subastavalores.com.pa>

Rendimiento de las Recompensas, según vencimiento (1-15 enero 2013)

Vencimiento	Rendimiento
180 días	3.125%



Pago de Dividendos 2013

No.	Empresa	Tipo de Dividendo	Fecha de pago	Accionistas registrados al	Dividendo
1	G.B. Group Corporation	Ordinario	4 de enero de 2013	21 de diciembre 2012	0.11
2	Grupo Melo	Ordinario	Primeros cinco dias de enero	31 de diciembre 2012	0.17
3	Grupo Melo	Ordinario	Primeros cinco dias de febrero	31 de enero de 2013	0.17
4	Grupo Melo	Ordinario	Primeros cinco dias de marzo	28 de febrero 2013	0.17
5	Grupo ASSA, S.A.	Ordinario	4 de marzo de 2013	18 de febrero 2013	0.40

Emisiones en trámite de inscripción al 15 de Enero de 2013

Emisor	Título	Plazo	Tasa	Monto (US\$ MM)	Puesto
BAC International Bank Inc.*	Valores Comerciales Negociables	360 días	pd	100	Bac Valores (Panamá), Inc.
BAC International Bank Inc.*	Bonos Corporativos	2 a 10 años	pd	100	Bac Valores (Panamá), Inc.
Finandina Corp.*	Bonos Corporativos	5 años	0.0725	10	pd
UHR Development Inc.*	Bonos Corporativos	3 años	0.07	12	pd
BCT Bank International, S.A.	Valores Comerciales Negociables	360 días	pd	50	MMG Bank Corporation
Productos Toledano, S.A.	Bonos Corporativos	<u>Serie A:</u> 15 años <u>Serie B:</u> 10 años <u>Otras Series:</u> pd	<u>Serie A:</u> 8% <u>Serie B:</u> Libor 3M +3.75%.Min 5.5% <u>Otras Series:</u> pd	45	B.G. Investment Co. Inc. y BG Valores, S.A.
Total				317	

* Completó los tramites de inscripción en SMV

Emisiones inscritas al 15 de Enero de 2013

#	Emisor	Valor	(En MM DE \$)	Interés	Plazo	Inscrip.	Puestos
1	Elektra Noreste, S.A.	Bonos Corporativos	80.00	pd	15 años	enero 13	BG Valores y BG Investment
2	Arrow Capital Corporation	Bonos Corporativos	150.00	Serie A: 5.75% Otras Series: pd	Serie A: 10 años Otras Series: pd	enero 13	BG Valores y BG Investment
3	Fideicomiso de Créditos Banco General Costa Rica	Certificados de Participación Fiduciarios	50.00	Serie A: 4% Serie B: 4.25%	360 hasta 1800 días	enero 13	Global Valores, S.A.
TOTAL			280				



Bolsa de Valores de Panamá

AVISO LEGAL

Este documento, así como los datos, contenidos en el mismo, han sido elaborados por la Bolsa de Valores de Panamá, S.A. (en adelante "BVP"), con la finalidad de proporcionar al público inversionista información general a la fecha de emisión del informe y están sujetas a cambio sin previo aviso. BVP no asume compromiso alguno de comunicar dichos cambios ni de actualizar el contenido del presente documento.

Ni el presente documento, ni su contenido, constituyen una oferta, invitación o solicitud de compra o suscripción de valores o de otros instrumentos o de realización o cancelación de inversiones, ni pueden servir de base para ningún contrato, compromiso o decisión de ningún tipo.

El inversor que tenga acceso al presente documento debe ser consciente de que los valores, instrumento o inversiones a que el mismo se refiere pueden no ser adecuados para sus objetivos específicos de inversión, su posición financiera o su perfil de riesgo ya que no han sido tomados en consideración para la elaboración del presente informe, por lo que debe adoptar sus propias decisiones de inversión teniendo en cuenta dichas circunstancias y procurándose el asesoramiento específico y especializado que pueda ser necesario. El contenido del presente documento se basa en informaciones disponibles al público, obtenidas de fuentes que se consideran fiables. BVP no asume responsabilidad alguna, que pudiera resultar del uso de este documento o de sus contenido.

La Bolsa de Valores de Panamá es una "Entidad Regulada y Supervisada por la Superintendencia de Mercado de Valores" y tiene Licencia para operar como Organización Autorregulada.

Contacto:

Denise Canavaggio

dcanavaggio@panabolsa.com

(507) 2691966

