


## Departamento de Desarrollo



31 de julio de 2013

Edición No. 529

# Gaceta Bursátil

Publicación Quincenal de La Bolsa de Valores de Panamá, S.A.

<u>Índice</u>	<u>No.</u>
Gráficas y Glosas	2
Pago de Cupones Enero 2013	3
Indicadores del Mercado Accionario	8
Actividad de la Quincena y Mercado Accionario	9
Estadística de la Quincena	2
Pago de dividendos	13
Emisiones inscritas a la fecha	14
Emisiones en trámite de inscripción	14
Disclaimer	15

## Índice BVP: 451.35 – 31 de julio de 2013

Índice al 31-dic-2012: **408.73**  
Cambio al 31 de julio-2013: **42.62**  
Cambio %: **+10.43**

Índice BVPA - Enero 2005 - Julio 2013

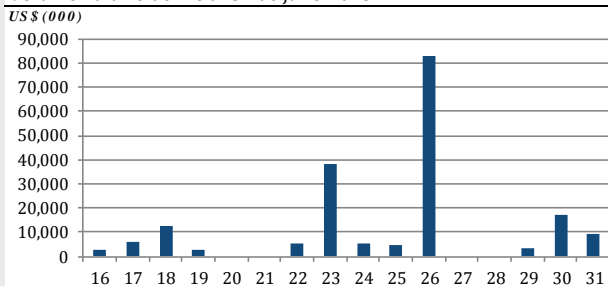


Fuente: Departamento de Desarrollo BVP

## Volumen Quincenal: US\$ 188,737,590.971

Cambio vs. quincena anterior: **US\$ 73,548,068.36**  
Cambio %: **63.85%**  
Acumulado 2013: **US\$ 2,676,496,767.26**  
% de cambio a la fecha vs. año anterior: **-8.70%**

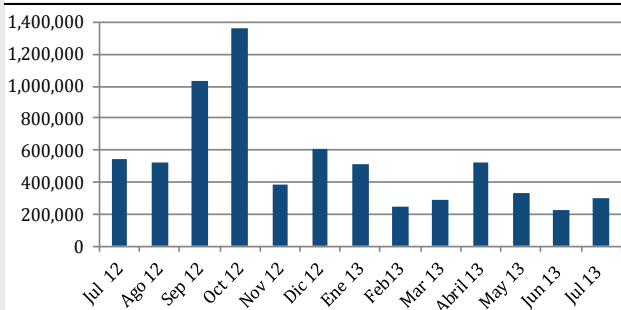
Volumen diario del 16 al 31 de julio 2013



Fuente: Departamento de Desarrollo BVP

## Últimos 12 meses

Volumen Mensual - Últimos 12 meses



Fuente: Departamento de Desarrollo BVP

## GLOSAS DEL MERCADO

### Banesco: Pago de Dividendos

El pago de dividendos en efectivo correspondiente al mes de junio se declara a razón de \$0.003850 por acción, a todos los tenedores de acciones comunes de dicha sociedad registrados al 30 de junio, pagadero al 5 de julio de 2013.

[http://www.panabolsa.com/sys/upload/files/PDFs/informes/z\\_info\\_corporativa\\_7205\\_PBF\\_pago\\_de\\_dividendos.pdf](http://www.panabolsa.com/sys/upload/files/PDFs/informes/z_info_corporativa_7205_PBF_pago_de_dividendos.pdf)

### Fondo de Inversión Inmobiliario Vista: Acuerdo de Asamblea General Ordinaria de Inversionistas:

Los principales acuerdos tomados en la Asamblea de Inversionistas el 19 de julio son los siguientes: se aprobó el informe de gestión del fondo al 30 de junio, se aprobó la devolución del capital pagado en exceso del Fondo de Inversión Inmobiliario Vista y se aprobó la modificación de la distribución periódica de beneficios.

[http://www.panabolsa.com/sys/upload/files/PDFs/informes/z\\_info\\_corporativa\\_7238\\_HR\\_Acuerdo\\_Asamblea\\_de\\_Inversionistas\\_Vista\\_19\\_07\\_2013.pdf](http://www.panabolsa.com/sys/upload/files/PDFs/informes/z_info_corporativa_7238_HR_Acuerdo_Asamblea_de_Inversionistas_Vista_19_07_2013.pdf)

### Banco Bilbao Vizcaya Argentaria: Compraventa

El día 19 de julio BBVA y BBVA Luxinvest (los vendedores) y Leasing Bogotá, S.A., Panamá (el comprador) y Grupo Avala Acciones y Valores S.A. en calidad de garante han suscrito un contrato de Promesa de Compraventa en relación con el 98.92% de las acciones de capital social de BBVA Panamá.

[http://www.panabolsa.com/sys/upload/files/PDFs/informes/z\\_info\\_corporativa\\_7237\\_compraventa.pdf](http://www.panabolsa.com/sys/upload/files/PDFs/informes/z_info_corporativa_7237_compraventa.pdf)

### MMG Fixed Income Fund, S.A.: Pago de Dividendos

El pago de dividendos correspondiente al mes de julio de 2013 se declara a razón de \$0.046500 por acción a todos los tenedores de acciones comunes clase B de dicha sociedad registrados al 31 de julio de 2013 pagadero el día 8 de agosto de 2013.

[http://www.panabolsa.com/sys/upload/files/PDFs/informes/z\\_info\\_corporativa\\_7267\\_pago\\_de\\_dividendos\\_julio.pdf](http://www.panabolsa.com/sys/upload/files/PDFs/informes/z_info_corporativa_7267_pago_de_dividendos_julio.pdf)

Pago de Cupones  
Julio 2013

No.	Código ISIN	Emisor	Tasa %	Fecha de Vencimiento	Fecha de Cupón	Descripción
1	PAL3520634Y4	BANCO INTERNACIONAL DE COSTA RICA, S.A.	3.250	28-abr-14	01-ago-13	Valores comerciales negociables
2	PAL0655221A3	DESARROLLO INMOBILIARIO DEL ESTE, S.A.	7.000	01-nov-14	01-ago-13	Bonos
3	PAL1245038C2	EMPRESAS MELO, S.A.	3.000	01-ago-13	01-ago-13	Valores comerciales negociables
4	PAL3005521A7	FINANCIA CREDIT, S.A.	7.000	26-abr-14	02-ago-13	Valores comerciales negociables
5	PAL2814431D6	EMP. DE DIST. ELEC METRO OESTE, SA	2.500	27-abr-14	02-ago-13	Valores comerciales negociables
6	PAL1245037T8	EMPRESAS MELO, S.A.	2.750	31-oct-13	02-ago-13	Valores comerciales negociables
7	PAL3520634R8	BANCO INTERNACIONAL DE COSTA RICA, S.A.	3.250	30-dic-13	02-ago-13	Valores comerciales negociables
8	PAL1800921A0	R.G. HOTELS, INC	7.250	02-ago-13	02-ago-13	Valores comerciales negociables
9	PAL3520634B2	BANCO INTERNACIONAL DE COSTA RICA, S.A.	3.250	02-sep-13	03-ago-13	Valores comerciales negociables
10	PAL3520621Q7	BANCO INTERNACIONAL DE COSTA RICA, S.A.	4.500	04-may-16	04-ago-13	Bonos
11	PAL3123731H2	GLOBAL BANK CORPORATION	3.000	29-jun-14	04-ago-13	Valores comerciales negociables
12	PAL3123731D1	GLOBAL BANK CORPORATION	3.000	27-feb-14	04-ago-13	Valores comerciales negociables
13	PAL3151132B3	HELEFACTOR CORP.	Tasa de mercado	29-sep-13	04-ago-13	Valores comerciales negociables
14	PAL0090028N8	EMPRESAS TAGAROPULOS, S.A.	3.000	31-ene-14	04-ago-13	Valores comerciales negociables
15	PAL0090028L2	EMPRESAS TAGAROPULOS, S.A.	3.250	04-ago-13	04-ago-13	Valores comerciales negociables
16	PAL0756812E9	INMOBILIARIA DON ANTONIO, S.A.	4.750	05-feb-20	05-ago-13	Bonos hipotecarios
17	PAL0756821B6	INMOBILIARIA DON ANTONIO, S.A.	6.000	05-ago-16	05-ago-13	Bonos hipotecarios
18	PAL3417837F8	BANCO LA HIPOTECARIA, S.A.	3.000	05-ago-13	05-ago-13	Valores comerciales negociables
19	PAL3123731FZ0	GLOBAL BANK CORPORATION	3.250	01-sep-13	06-ago-13	Valores comerciales negociables
20	PAL3520634E6	BANCO INTERNACIONAL DE COSTA RICA, S.A.	3.250	05-oct-13	06-ago-13	Valores comerciales negociables
21	PAL0000421B9	ARROW CAPITAL CORP	12.000	06-feb-33	06-ago-13	Bonos
22	PAL312371DD6	GLOBAL BANK CORPORATION	5.250	07-feb-18	07-ago-13	Bonos
23	PAL312371HA3	GLOBAL BANK CORPORATION	5.500	07-feb-19	07-ago-13	Bonos
24	PAL1800921B8	R.G. HOTELS, INC	7.250	02-mar-14	07-ago-13	Valores comerciales negociables
25	PAL3392136A5	TOWERBANK INTERNATIONAL INC.	3.250	02-sep-13	07-ago-13	Valores comerciales negociables
26	PAL312371HD7	GLOBAL BANK CORPORATION	4.750	08-feb-18	08-ago-13	Bonos
27	PAL312373FY3	GLOBAL BANK CORPORATION	3.250	08-ago-13	08-ago-13	Valores comerciales negociables
28	PAL157732EA1	HIPOTECARIA METROCREDIT, S.A.	Tasa libor trimestral + 3.00	08-oct-16	08-ago-13	Bonos hipotecarios
29	PAL3003921B9	OCTAVO FIDEICOMISO DE BONOS DE PRESTAMOS HIPOTECARIOS	Tasa variable hipotecaria	19-dic-36	08-ago-13	Bonos hipotecarios
30	PAL3003921A1	OCTAVO FIDEICOMISO DE BONOS DE PRESTAMOS HIPOTECARIOS	Tasa variable hipotecaria	19-dic-36	08-ago-13	Bonos hipotecarios
31	PAL300026AA2	DECIMO FIDEICOMISO DE BONOS DE PRESTAMOS HIPOTECARIOS	Tasa variable hipotecaria	08-sep-39	08-ago-13	Bonos hipotecarios
32	PAL300026AB0	DECIMO FIDEICOMISO DE BONOS DE PRESTAMOS HIPOTECARIOS	Tasa variable hipotecaria	08-sep-39	08-ago-13	Bonos hipotecarios
33	PAL3021715D9	BANCO GENERAL, S.A.	3.000	18-may-14	08-ago-13	Bonos
34	PAL3021715E7	BANCO GENERAL, S.A.	4.000	18-may-16	08-ago-13	Bonos
35	PAL3520621H6	BANCO INTERNACIONAL DE COSTA RICA, S.A.	4.500	08-feb-16	08-ago-13	Bonos
36	PAL3520634M9	BANCO INTERNACIONAL DE COSTA RICA, S.A.	3.250	11-dic-13	08-ago-13	Valores comerciales negociables
37	PAL3520634Z1	BANCO INTERNACIONAL DE COSTA RICA, S.A.	3.250	05-may-14	08-ago-13	Valores comerciales negociables
38	PAL3520634S6	BANCO INTERNACIONAL DE COSTA RICA, S.A.	3.250	06-ene-14	09-ago-13	Valores comerciales negociables
39	PAL3003812D6	ALIADO FACTORING, S.A.	8.500	09-ago-15	09-ago-13	Bonos
40	PAL3003712F3	ALIADO LEASING, S.A.	8.500	09-ago-15	09-ago-13	Bonos
41	PAL3003711F5	ALIADO LEASING, S.A.	8.500	09-nov-16	09-ago-13	Bonos
42	PAL3904926A0	PETROLEOS DELTA, S.A.	Tasa de mercado + 2.50	09-may-18	09-ago-13	Bonos
43	PAL3904926B8	PETROLEOS DELTA, S.A.	Tasa de mercado + 2.75	09-may-21	09-ago-13	Bonos
44	PAL3904926C6	PETROLEOS DELTA, S.A.	Tasa de mercado + 3.00	09-may-23	09-ago-13	Bonos
45	PAL0756812B5	INMOBILIARIA DON ANTONIO, S.A.	Tasa libor trimestral + 6.00	09-may-11	09-ago-13	Bonos hipotecarios
46	PAL075682111	INMOBILIARIA DON ANTONIO, S.A.	3.750	09-may-17	09-ago-13	Bonos hipotecarios
47	PAL0736322B0	IDEAL LIVING, CORP	6.000	01-oct-15	10-ago-13	Bonos
48	PAL3003813D4	ALIADO FACTORING, S.A.	8.500	10-ago-17	10-ago-13	Bonos
49	PAL3005331B9	BCT BANK INTERNATIONAL, S.A.	3.000	09-oct-13	10-ago-13	Valores comerciales negociables
50	PAL3005331A1	BCT BANK INTERNATIONAL, S.A.	3.750	07-abr-14	10-ago-13	Valores comerciales negociables

Pago de Cupones  
Julio 2013

No.	Código ISIN	Emisor	Tasa %	Fecha de Vencimiento	Fecha de Cupón	Descripción
51	PAL3520621T1	BANCO INTERNACIONAL DE COSTA RICA, S.A.	4.500	10-ago-16	10-ago-13	Bonos
52	PAL3123731B5	GLOBAL BANK CORPORATION	3.000	05-dic-13	10-ago-13	Valores comerciales negociables
53	PAL3123731E9	GLOBAL BANK CORPORATION	3.000	06-abr-14	11-ago-13	Valores comerciales negociables
54	XS0623817797	CORPORACION ANDINA DE FOMENTO	3.625	11-may-16	11-ago-13	Bonos
55	PAL1245037U6	EMPRESAS MELO, S.A.	2.750	09-may-14	12-ago-13	Valores comerciales negociables
56	PAL3105421A9	FINANCIERA CASH SOLUTION CORP	Tasa libor trimestral + 4.00	10-feb-20	12-ago-13	Bonos
57	PAL1577328A9	HIPOTECARIA METROCREDIT, S.A.	Tasa libor trimestral + 3.00	14-dic-15	14-ago-13	Bonos hipotecarios
58	PAL157733GA4	HIPOTECARIA METROCREDIT, S.A.	6.500	09-jun-14	14-ago-13	Valores comerciales negociables
59	PAL3520634N7	BANCO INTERNACIONAL DE COSTA RICA, S.A.	3.250	12-dic-13	14-ago-13	Valores comerciales negociables
60	PAL3520634F3	BANCO INTERNACIONAL DE COSTA RICA, S.A.	3.250	13-oct-13	14-ago-13	Valores comerciales negociables
61	PAL3520621I4	BANCO INTERNACIONAL DE COSTA RICA, S.A.	4.500	14-feb-16	14-ago-13	Bonos
62	PAL3520621U9	BANCO INTERNACIONAL DE COSTA RICA, S.A.	4.500	15-ago-16	15-ago-13	Bonos
63	PAL3291831T3	CORPORACION DE FINANZAS DE PAIS	4.250	03-jul-14	15-ago-13	Valores comerciales negociables
64	PAL3291831Q9	CORPORACION DE FINANZAS DE PAIS	4.625	21-abr-14	15-ago-13	Valores comerciales negociables
65	PAL3291831R7	CORPORACION DE FINANZAS DE PAIS	4.625	05-may-14	15-ago-13	Valores comerciales negociables
66	PAL3291831S5	CORPORACION DE FINANZAS DE PAIS	4.625	25-may-14	15-ago-13	Valores comerciales negociables
67	PAL3291834B5	CORPORACION DE FINANZAS DE PAIS	4.750	15-ago-13	15-ago-13	Valores comerciales negociables
68	PAL3291812G0	CORPORACION DE FINANZAS DE PAIS	5.000	24-oct-13	15-ago-13	Bonos
69	PAL3291812C9	CORPORACION DE FINANZAS DE PAIS	5.750	14-jun-15	15-ago-13	Bonos
70	PAL3291812D7	CORPORACION DE FINANZAS DE PAIS	7.000	28-mar-15	15-ago-13	Bonos
71	PAL3291813A1	CORPORACION DE FINANZAS DE PAIS	8.000	27-ago-10	15-ago-13	Bonos
72	PAL312371DC8	GLOBAL BANK CORPORATION	5.500	15-jun-15	15-ago-13	Bonos
73	PAL3123731A7	GLOBAL BANK CORPORATION	3.000	10-nov-13	15-ago-13	Valores comerciales negociables
74	PAL310743FU7	BANCO DELTA, S.A. (BMF)	3.500	01-may-14	15-ago-13	Valores comerciales negociables
75	PAL310743FV5	BANCO DELTA, S.A. (BMF)	4.250	03-jul-14	15-ago-13	Valores comerciales negociables
76	PAL310743FR3	BANCO DELTA, S.A. (BMF)	3.750	16-ene-14	15-ago-13	Valores comerciales negociables
77	PAL310743FS1	BANCO DELTA, S.A. (BMF)	3.750	23-feb-14	15-ago-13	Valores comerciales negociables
78	PAL310743FT9	BANCO DELTA, S.A. (BMF)	3.750	05-mar-14	15-ago-13	Valores comerciales negociables
79	PAL310743FP7	BANCO DELTA, S.A. (BMF)	3.750	29-sep-13	15-ago-13	Valores comerciales negociables
80	PAL310741EE8	BANCO DELTA, S.A. (BMF)	7.250	15-dic-15	15-ago-13	Bonos
81	PAL310741EJ7	BANCO DELTA, S.A. (BMF)	6.500	15-oct-16	15-ago-13	Bonos
82	PAL310741EQ2	BANCO DELTA, S.A. (BMF)	6.500	15-nov-19	15-ago-13	Bonos
83	PAL310741EK5	BANCO DELTA, S.A. (BMF)	6.500	15-nov-17	15-ago-13	Bonos
84	PAL310741EH1	BANCO DELTA, S.A. (BMF)	6.750	15-mar-16	15-ago-13	Bonos
85	PAL310741EI9	BANCO DELTA, S.A. (BMF)	6.750	15-sep-16	15-ago-13	Bonos
86	PAL310741ED0	BANCO DELTA, S.A. (BMF)	7.000	15-dic-14	15-ago-13	Bonos
87	PAL310741ES8	BANCO DELTA, S.A. (BMF)	6.250	15-abr-20	15-ago-13	Bonos
88	PAL310741EU4	BANCO DELTA, S.A. (BMF)	6.250	15-jul-20	15-ago-13	Bonos
89	PAL310741EP4	BANCO DELTA, S.A. (BMF)	6.250	15-nov-18	15-ago-13	Bonos
90	PAL310741EM1	BANCO DELTA, S.A. (BMF)	6.500	15-ene-19	15-ago-13	Bonos
91	PAL310741EN9	BANCO DELTA, S.A. (BMF)	6.500	15-abr-19	15-ago-13	Bonos
92	PAL310741EC2	BANCO DELTA, S.A. (BMF)	6.500	15-sep-13	15-ago-13	Bonos
93	PAL310743FQ5	BANCO DELTA, S.A. (BMF)	3.750	09-nov-13	15-ago-13	Valores comerciales negociables
94	PAL310741EL3	BANCO DELTA, S.A. (BMF)	5.000	15-ene-15	15-ago-13	Bonos
95	PAL310741EG3	BANCO DELTA, S.A. (BMF)	5.750	15-mar-14	15-ago-13	Bonos
96	PAL310741ER0	BANCO DELTA, S.A. (BMF)	5.750	15-abr-18	15-ago-13	Bonos
97	PAL310741ET6	BANCO DELTA, S.A. (BMF)	5.750	15-jul-18	15-ago-13	Bonos
98	PAL310741EO7	BANCO DELTA, S.A. (BMF)	6.000	15-nov-17	15-ago-13	Bonos
99	PAL3108113A9	FINANZAS GENERALES, S.A.	Tasa libor trimestral + 2.00	20-nov-14	15-ago-13	Bonos
100	PAL0756812C3	INMOBILIARIA DON ANTONIO, S.A.	3.750	15-nov-17	15-ago-13	Bonos hipotecarios

Pago de Cupones  
Julio 2013

No.	Código ISIN	Emisor	Tasa %	Fecha de Vencimiento	Fecha de Cupón	Descripción
101	PAL0756812A7	INMOBILIARIA DON ANTONIO, S.A.	4.750	15-nov-19	15-ago-13	Bonos hipotecarios
102	PAL3417837N2	BANCO LA HIPOTECARIA, S.A.	3.000	04-nov-13	15-ago-13	Valores comerciales negociables
103	PAL3417837Q5	BANCO LA HIPOTECARIA, S.A.	3.250	09-feb-14	15-ago-13	Valores comerciales negociables
104	PAL3417837X1	BANCO LA HIPOTECARIA, S.A.	3.250	09-may-14	15-ago-13	Valores comerciales negociables
105	PAL341782809	BANCO LA HIPOTECARIA, S.A.	3.500	15-jul-14	15-ago-13	Notas corporativas
106	PAL3417828T8	BANCO LA HIPOTECARIA, S.A.	4.750	15-dic-16	15-ago-13	Notas corporativas
107	PAL3417828K7	BANCO LA HIPOTECARIA, S.A.	5.000	15-mar-16	15-ago-13	Notas corporativas
108	PAL3417828L5	BANCO LA HIPOTECARIA, S.A.	5.000	15-abr-16	15-ago-13	Notas corporativas
109	PAL3417828S0	BANCO LA HIPOTECARIA, S.A.	4.250	15-dic-15	15-ago-13	Notas corporativas
110	PAL3417828J9	BANCO LA HIPOTECARIA, S.A.	4.500	15-abr-15	15-ago-13	Notas corporativas
111	PAL3417828V4	BANCO LA HIPOTECARIA, S.A.	4.750	15-feb-17	15-ago-13	Notas corporativas
112	PAL3417828N1	BANCO LA HIPOTECARIA, S.A.	4.750	15-abr-16	15-ago-13	Notas corporativas
113	PAL3417828M3	BANCO LA HIPOTECARIA, S.A.	4.750	15-may-16	15-ago-13	Notas corporativas
114	PAL3417828Z5	BANCO LA HIPOTECARIA, S.A.	4.750	17-jul-17	15-ago-13	Notas corporativas
115	PAL3417828Q4	BANCO LA HIPOTECARIA, S.A.	3.750	15-oct-14	15-ago-13	Notas corporativas
116	PAL3417828X0	BANCO LA HIPOTECARIA, S.A.	4.000	08-abr-15	15-ago-13	Notas corporativas
117	PAL3417828P6	BANCO LA HIPOTECARIA, S.A.	4.000	15-sep-15	15-ago-13	Notas corporativas
118	PAL3417828U6	BANCO LA HIPOTECARIA, S.A.	4.125	15-sep-15	15-ago-13	Notas corporativas
119	PAL3417828Z5	BANCO LA HIPOTECARIA, S.A.	4.250	15-ago-16	15-ago-13	Notas corporativas
120	PAL3417828R2	BANCO LA HIPOTECARIA, S.A.	4.250	15-oct-15	15-ago-13	Notas corporativas
121	PAL1800922A8	R.G. HOTELS, INC	8.250	15-ago-17	15-ago-13	Bonos
122	PAL220832AA0	SOCIEDAD URBANIZADORA DEL CARIBE , S.A.	Tasa libor trimestral + 3.75	16-feb-23	16-ago-13	Bonos
123	PAL3001011A3	METRO LEASING, S.A.	6.000	16-ago-21	16-ago-13	Bonos
124	PAL3123731C3	GLOBAL BANK CORPORATION	3.000	11-ene-14	16-ago-13	Valores comerciales negociables
125	PAL1245038F5	EMPRESAS MELO, S.A.	2.750	14-nov-13	16-ago-13	Valores comerciales negociables
126	PAL3520634C0	BANCO INTERNACIONAL DE COSTA RICA, S.A.	3.250	15-sep-13	16-ago-13	Valores comerciales negociables
127	PAL3022934E3	BANCO PANAMEÑO DE LA VIVIENDA, S.A.	3.000	15-sep-13	16-ago-13	Valores comerciales negociables
128	PAL3022934F0	BANCO PANAMEÑO DE LA VIVIENDA, S.A.	3.000	14-dic-13	16-ago-13	Valores comerciales negociables
129	PAL3022934C7	BANCO PANAMEÑO DE LA VIVIENDA, S.A.	3.750	15-sep-13	16-ago-13	Valores comerciales negociables
130	PAL3003712G1	ALIADO LEASING, S.A.	8.500	17-feb-17	17-ago-13	Bonos
131	PAL3003711H1	ALIADO LEASING, S.A.	8.500	17-feb-17	17-ago-13	Bonos
132	PAL3520621J2	BANCO INTERNACIONAL DE COSTA RICA, S.A.	4.500	17-feb-16	17-ago-13	Bonos
133	PAL352063405	BANCO INTERNACIONAL DE COSTA RICA, S.A.	3.250	15-dic-13	17-ago-13	Valores comerciales negociables
134	PAL3520634X6	BANCO INTERNACIONAL DE COSTA RICA, S.A.	3.250	14-abr-14	17-ago-13	Valores comerciales negociables
135	PAL3123731G4	GLOBAL BANK CORPORATION	3.000	12-jun-14	17-ago-13	Valores comerciales negociables
136	PAL312371DB0	GLOBAL BANK CORPORATION	6.000	17-mar-14	17-ago-13	Bonos
137	PAL3048211I7	HSBC LEASING, S.A.	2.460	17-feb-17	17-ago-13	Bonos
138	PAL3001011B1	METRO LEASING, S.A.	6.000	25-nov-21	17-ago-13	Bonos
139	PAL0848221A1	LOS CASTILLOS REAL ESTATE, INC.	Tasa libor trimestral + 2.25	17-nov-23	17-ago-13	Bonos
140	PAL3001011C9	METRO LEASING, S.A.	6.000	16-ene-22	17-ago-13	Bonos
141	PAL220833BD0	SOCIEDAD URBANIZADORA DEL CARIBE , S.A.	2.750	15-may-14	18-ago-13	Valores comerciales negociables
142	PAL157733FA6	HIPOTECARIA METROCREDIT, S.A.	6.500	13-feb-14	18-ago-13	Valores comerciales negociables
143	PAL3107238E7	FINANZAS Y CREDITOS DEL HOGAR, S.A. (FINANCIERA LA GENEROSA)	7.500	13-feb-14	18-ago-13	Valores comerciales negociables
144	PAL3520634W8	BANCO INTERNACIONAL DE COSTA RICA, S.A.	3.250	16-mar-14	18-ago-13	Valores comerciales negociables
145	PAL3520634D8	BANCO INTERNACIONAL DE COSTA RICA, S.A.	3.250	17-sep-13	18-ago-13	Valores comerciales negociables
146	PAL1245037V4	EMPRESAS MELO, S.A.	2.750	15-may-14	18-ago-13	Valores comerciales negociables
147	PAL3520634U2	BANCO INTERNACIONAL DE COSTA RICA, S.A.	3.250	14-feb-14	18-ago-13	Valores comerciales negociables
148	PAL3520634K3	BANCO INTERNACIONAL DE COSTA RICA, S.A.	3.000	18-ago-13	18-ago-13	Valores comerciales negociables
149	PAL3520635A1	BANCO INTERNACIONAL DE COSTA RICA, S.A.	3.250	15-jul-14	19-ago-13	Valores comerciales negociables
150	PAL3520621R5	BANCO INTERNACIONAL DE COSTA RICA, S.A.	4.500	19-may-16	19-ago-13	Bonos

Pago de Cupones  
Julio 2013

No.	Código ISIN	Emisor	Tasa %	Fecha de Vencimiento	Fecha de Cupón	Descripción
151	PAL3520634G1	BANCO INTERNACIONAL DE COSTA RICA, S.A.	3.250	19-oct-13	20-ago-13	Valores comerciales negociables
152	PAL3045211A7	HSBC LEASING, S.A.	3.450	20-jul-15	20-ago-13	Bonos
153	PAL3520621Z8	BANCO INTERNACIONAL DE COSTA RICA, S.A.	4.500	21-nov-17	21-ago-13	Bonos
154	PAL0848222B7	LOS CASTILLOS REAL ESTATE, INC.	Tasa libor trimestral + 3.00	21-dic-27	21-ago-13	Bonos
155	PAL0848222A9	LOS CASTILLOS REAL ESTATE, INC.	Tasa libor trimestral + 3.00	22-dic-26	22-ago-13	Bonos
156	PAL157733GB2	HIPOTECARIA METROCREDIT, S.A.	6.500	17-jul-14	22-ago-13	Valores comerciales negociables
157	PAL312371DE4	GLOBAL BANK CORPORATION	5.250	23-feb-18	23-ago-13	Bonos
158	PAL3109911E7	FIRST FACTORING, INC	7.000	21-mar-15	23-ago-13	Bonos
159	PAL3109911G2	FIRST FACTORING, INC	7.000	23-mar-16	23-ago-13	Bonos
160	PAL3109911F4	FIRST FACTORING, INC	8.000	28-mar-17	23-ago-13	Bonos
161	PAL3109911H0	FIRST FACTORING, INC	8.000	23-mar-18	23-ago-13	Bonos
162	PAL3109911C1	FIRST FACTORING, INC	9.500	23-mar-15	23-ago-13	Bonos
163	PAL3109911I8	FIRST FACTORING, INC	14.000	23-may-23	23-ago-13	Bonos
164	PAL3109911J6	FIRST FACTORING, INC	14.000	23-may-23	23-ago-13	Bonos
165	PAL3520621K0	BANCO INTERNACIONAL DE COSTA RICA, S.A.	4.500	23-feb-16	23-ago-13	Bonos
166	PAL3003813E2	ALIADO FACTORING, S.A.	8.500	23-nov-17	23-ago-13	Bonos
167	PAL3003712I7	ALIADO LEASING, S.A.	8.500	23-nov-17	23-ago-13	Bonos
168	PAL2208324A3	SOCIEDAD URBANIZADORA DEL CARIBE , S.A.	Tasa libor trimestral + 3.50	22-nov-15	23-ago-13	Bonos
169	PAL352071AD9	MULTIBANK INC.	5.150	24-feb-16	24-ago-13	Bonos
170	PAL352071AB3	MULTIBANK INC.	5.250	24-ago-13	24-ago-13	Bonos
171	PAL1245037S0	EMPRESAS MELO, S.A.	2.750	24-ago-13	24-ago-13	Valores comerciales negociables
172	PAL3107229A4	FINANZAS Y CREDITOS DEL HOGAR, S.A. (FINANCIERA LA GENEROSA)	Tasa libor trimestral + 3.00	24-sep-14	24-ago-13	Bonos
173	PAL3048211D8	HSBC LEASING, S.A.	3.040	25-feb-15	25-ago-13	Bonos
174	USP3716WAB74	FIDEICOMISO ENA SUR	5.250	25-may-25	25-ago-13	Bonos
175	USP3716WAA91	FIDEICOMISO ENA SUR	5.750	25-may-25	25-ago-13	Bonos
176	PAL3005461A6	DECIMO PRIMER FIDEICOMISO DE BONOS DE PRESTAMOS HIPOTECARIOS	4.540	25-oct-41	25-ago-13	Bonos hipotecarios
177	PAL3005461B4	DECIMO PRIMER FIDEICOMISO DE BONOS DE PRESTAMOS HIPOTECARIOS	6.000	25-oct-41	25-ago-13	Bonos hipotecarios
178	PAL3005461C2	DECIMO PRIMER FIDEICOMISO DE BONOS DE PRESTAMOS HIPOTECARIOS	9.000	25-oct-41	25-ago-13	Bonos hipotecarios
179	PAL3108112A1	FINANZAS GENERALES, S.A.	Tasa libor trimestral + 2.50	25-may-16	25-ago-13	Bonos
180	PAL3520634H9	BANCO INTERNACIONAL DE COSTA RICA, S.A.	3.250	25-oct-13	26-ago-13	Valores comerciales negociables
181	PAL3022934D5	BANCO PANAMEÑO DE LA VIVIENDA, S.A.	3.500	23-ene-14	26-ago-13	Valores comerciales negociables
182	PAL3520634V0	BANCO INTERNACIONAL DE COSTA RICA, S.A.	3.250	22-feb-14	26-ago-13	Valores comerciales negociables
183	PAL3520634T4	BANCO INTERNACIONAL DE COSTA RICA, S.A.	3.250	23-ene-14	26-ago-13	Valores comerciales negociables
184	PAL3520634I7	BANCO INTERNACIONAL DE COSTA RICA, S.A.	3.250	26-oct-13	27-ago-13	Valores comerciales negociables
185	PAL3061712A3	CREDICORP BANK, S.A.	6.500	27-dic-32	27-ago-13	Bonos
186	PAL312371HB1	GLOBAL BANK CORPORATION	5.250	27-feb-18	27-ago-13	Bonos
187	PAL0756812F6	INMOBILIARIA DON ANTONIO, S.A.	3.750	27-may-18	27-ago-13	Bonos hipotecarios
188	PAL0756812M3	INMOBILIARIA DON ANTONIO, S.A.	4.750	27-may-20	27-ago-13	Bonos hipotecarios
189	PAL0756812K7	INMOBILIARIA DON ANTONIO, S.A.	4.750	27-ago-19	27-ago-13	Bonos hipotecarios
190	PAL2208339Z8	SOCIEDAD URBANIZADORA DEL CARIBE , S.A.	3.150	27-ago-13	27-ago-13	Valores comerciales negociables
191	PAL352078BB6	MULTIBANK INC.	6.700	18-ago-26	28-ago-13	Acciones preferidas
192	PAL352078BA8	MULTIBANK INC.	7.000	28-feb-50	28-ago-13	Acciones preferidas
193	PAL352078BC4	MULTIBANK INC.	7.000	20-oct-30	28-ago-13	Acciones preferidas
194	PAL3105321B9	FINANCIERA FINACREDIT, S.A.	7.000	28-feb-18	28-ago-13	Bonos
195	PAL310723BA0	FINANZAS Y CREDITOS DEL HOGAR, S.A. (FINANCIERA LA GENEROSA)	7.000	23-dic-13	28-ago-13	Valores comerciales negociables
196	PAL3520634J5	BANCO INTERNACIONAL DE COSTA RICA, S.A.	3.250	27-oct-13	28-ago-13	Valores comerciales negociables
197	CRBSJ00B1632	Banco BAC San José, S.A.	4.250	28-nov-14	28-ago-13	Bonos
198	XS0669881715	Banco Centroamericano de Integración	2.000	29-ago-21	29-ago-13	Bonos
199	CRBSJ00C1623	Banco BAC San José, S.A.	3.500	28-nov-13	29-ago-13	Valores comerciales negociables
200	PAL3048211H9	HSBC LEASING, S.A.	2.770	29-nov-16	29-ago-13	Bonos

## Pago de Cupones Julio 2013

No.	Código ISIN	Emisor	Tasa %	Fecha de Vencimiento	Fecha de Cupón	Descripción
201	PAL3417837J0	BANCO LA HIPOTECARIA, S.A.	3.000	29-ago-13	29-ago-13	Valores comerciales negociables
202	PAL0090028M0	EMPRESASTAGAROPULOS, S.A.	3.250	29-ago-13	29-ago-13	Valores comerciales negociables
203	PAL0090028O6	EMPRESASTAGAROPULOS, S.A.	3.000	25-feb-14	29-ago-13	Valores comerciales negociables
204	PAL312371HC9	GLOBAL BANK CORPORATION	4.750	31-may-17	30-ago-13	Bonos
205	PAL3123731F6	GLOBAL BANK CORPORATION	3.000	26-may-14	30-ago-13	Valores comerciales negociables
206	PAL312372GA3	GLOBAL BANK CORPORATION	6.750	30-ago-70	30-ago-13	Bonos
207	PAL312372GB1	GLOBAL BANK CORPORATION	6.750	30-ago-70	30-ago-13	Bonos
208	PAL312372GC9	GLOBAL BANK CORPORATION	6.750	30-ago-70	30-ago-13	Bonos
209	PAL312372GD7	GLOBAL BANK CORPORATION	6.750	30-ago-70	30-ago-13	Bonos
210	PAL312371EA0	GLOBAL BANK CORPORATION	5.000	31-dic-14	30-ago-13	Bonos
211	PAL310722AA4	FINANZAS Y CREDITOS DEL HOGAR, S.A. (FINANCIERA LA GENEROSA)	Tasa libor trimestral + 3.00	30-dic-14	30-ago-13	Bonos
212	PAL1875982E4	GRUPO BANDELTA HOLDING CORP.	7.750	15-abr-25	30-ago-13	Acciones preferidas
213	PAL1875982D6	GRUPO BANDELTA HOLDING CORP.	8.000	15-may-25	30-ago-13	Acciones preferidas
214	PAL1875981C0	GRUPO BANDELTA HOLDING CORP.	9.000	15-may-25	30-ago-13	Acciones preferidas
215	PAL3022983A8	BANCO PANAMEÑO DE LA VIVIENDA, S.A.	7.500	29-jun-50	30-ago-13	Acciones preferidas
216	PAL302188GA5	HSBC Bank (Panamá), S.A.	7.000	30-ago-20	30-ago-13	Acciones preferidas
217	PAL302188GB3	HSBC Bank (Panamá), S.A.	7.000	30-ago-20	30-ago-13	Acciones preferidas
218	PAL302188GC1	HSBC Bank (Panamá), S.A.	7.000	30-ago-20	30-ago-13	Acciones preferidas
219	PAL3520621W5	BANCO INTERNACIONAL DE COSTA RICA, S.A.	4.500	30-nov-16	30-ago-13	Bonos
220	PAL1800721A4	ALMACENAJE SECO Y FRIO, S.A.	6.750	30-nov-18	31-ago-13	Bonos
221	PAL1800721B2	ALMACENAJE SECO Y FRIO, S.A.	12.500	30-nov-23	31-ago-13	Bonos
222	PAL3520634Y4	BANCO INTERNACIONAL DE COSTA RICA, S.A.	3.250	28-abr-14	31-ago-13	Valores comerciales negociables
223	PAL1321933B3	FRANQUICIAS PANAMEÑAS S.A.	3.000	03-jul-14	31-ago-13	Valores comerciales negociables
224	PAL1321933A5	FRANQUICIAS PANAMEÑAS S.A.	3.000	29-nov-13	31-ago-13	Valores comerciales negociables



**Indicadores del Mercado Accionario  
31 de Julio de 2013**

Ticker	Empresas	Precios al 31		Fecha de último precio /	Variación %	Comportamiento 52 semanas	Mín. 52 semanas	Máx. 52 semanas	Acciones negociadas	Volumen negociado (en US\$)	Capitalización de mercado	Peso en el Mercado
		julio 2013	15-ago-13									
<b>Acciones que componen el Índice de BVPS</b>												
AMIW	Amiworld, Inc.	5.70	5.70	11-nov-10	0.00%		5.70	5.70	-	-	132,343,227 (*)	0.95%
ASSA	Grupo Assa, S.A.	90.00	90.50	13-ago-13	0.56%		70.00	95.50	2,785	253,592	901,242,259	6.48%
BGFG	BG Financial Group	58.30	58.20	15-ago-13	-0.17%		52.25	59.25	29,012	1,698,184	5,031,729,830	36.18%
EGIN	Empresa General de Inversiones, S.A.	87.00	90.00	13-ago-13	3.45%		74.90	97.00	17,433	1,527,653	3,832,592,670	27.56%
GBGR	GB Group	54.00	54.00	15-ago-13	0.00%		35.00	54.00	586	31,644	841,054,914	6.05%
GBHC	Grupo Bandelta Holding	12.10	12.10	01-mar-13	0.00%		11.12	12.10	-	-	23,389,494	0.17%
GMUN	Grupo Mundial Tenedora, S.A.	11.50	10.95	15-ago-13	-4.78%		8.89	12.50	15,600	174,970	208,577,921	1.50%
GOLD	Golden Forest, S.A.	13.80	13.80	07-mar-12	0.00%		13.80	13.80	-	-	6,411,480	0.05%
INDH	Indesa Holdings	27.00	27.00	25-jun-13	0.00%		25.00	30.00	-	-	17,182,071	0.12%
LTXH	Leatnex Holdings, Inc.	9.00	10.35	05-ago-13	15.00%		7.25	9.90	-	-	30,545,696	0.22%
MELO	Grupo Melo, S.A.	74.50	74.25	15-ago-13	-0.34%		52.60	80.75	6,999	529,221	175,855,259	1.26%
MHCH	MHC Holding Ltd	45.00	45.00	15-ago-13	0.00%		35.00	46.00	2,222	99,990	698,581,215	5.02%
MIBA	Corp. Micro-Financiera Nacional, S.A.	1.00	1.00	24-jul-02	0.00%		1.00	1.00	-	-	0	0.00%
ODIN	Odin Energy Corporation	1.10	1.10	16-feb-11	0.00%		1.10	1.10	-	-	808,984,440 (*)	5.82%
PPHO	Panama Power Holding, Inc.	14.87	14.50	14-ago-13	-2.49%		14.00	17.50	5,627	82,953	210,491,831	1.51%
REIS	QBE del Istmo Cia. de Reaseguros, Inc.	6.30	6.30	15-dic-99	0.00%		6.30	6.30	-	-	15,937,702	0.11%
REYH	Rey Holding Corp. (Split 2:1 10 de sept)	25.00	24.95	14-ago-13	-0.20%		18.25	27.00	16,795	435,999	792,292,989	5.70%
TAGA	Empresas Tagaropulos, S.A.	1.35	1.35	07-ago-12	0.00%		1.30	1.35	-	-	5,039,971	0.04%
TRES	Tropical Resorts International, Inc.	10.00	10.00	04-abr-12	0.00%		10.00	10.00	-	-	15,000,000	0.11%
UNEM	Union Nacional de Empresas, S.A.	28.00	31.00	15-ago-13	10.71%		28.00	32.00	2,593	72,763	158,968,651	1.14%
<b>Promedios y Total</b>									<b>99,652</b>	<b>4,906,969</b>	<b>13,906,221,620</b>	<b>100.00%</b>

1/ Se refiere a la fecha en que fue fijado el último precio de la acción

(\*) Para calcular la capitalización de mercado de Amiworld y Odin se utilizó las acciones en circulación a diciembre 2011.

**Favor reportar cualquier error u omisión en esta página al Departamento de Desarrollo de la BVP.**





**Valores Renta Fija**  
**Actividad del 16 al 31 de julio de 2013**

**Valores Negociables Comerciales**

No.	ISIN	Emisión	Tasa	Vencimiento	Monto USD	Precio	Ult. Fecha
1	CRBSJ00C1623	Banco BAC San José, S.A.	3.500%	28-nov-13	250,625.00	100.250%	23-jul-13
2	CRBSJ00C1623	Banco BAC San José, S.A.	3.500%	28-nov-13	150,000.00	100.000%	30-jul-13
3	PAL3520634S6	Banco Internacional de Costa Rica	3.250%	06-ene-14	150,000.00	100.000%	30-jul-13
4	PAL3520635A1	Banco Internacional de Costa Rica	3.250%	15-jul-14	472,000.00	100.000%	17-jul-13
5	PAL3417825Z1	Banco La Hipotecaria, S.A.,	3.250%	11-jul-14	315,000.00	100.000%	24-jul-13
6	PAL341782BA9	Banco La Hipotecaria, S.A.,	3.250%	24-jul-14	1,475,000.00	100.000%	24-jul-13
7	PAL341782BB7	Banco La Hipotecaria, S.A.,	3.250%	31-jul-14	2,500,000.00	100.000%	31-jul-13
8	PAL3022934F0	Banco Panameño de la Vivienda	3.000%	14-dic-13	105,000.00	100.000%	31-jul-13
9	PAL1245039C0	Empresas Melo, S.A.,	2.750%	01-ago-14	1,479,000.00	100.000%	31-jul-13
10	PAL0090028Q1	Empresas Tagaropulos, S.A.,	3.250%	15-jul-14	716,000.00	100.000%	17-jul-13
11	PAL0090028R9	Empresas Tagaropulos, S.A.,	3.250%	30-jul-14	540,000.00	100.000%	31-jul-13
12	PAL3005521A7	Financia Credit, S.A.,	7.000%	26-abr-14	44,000.00	100.000%	30-jul-13
13	PAL3109932F0	First Factoring, Inc.	5.500%	10-jul-14	30,000.00	100.000%	18-jul-13
14	PAL3109932G8	First Factoring, Inc.	5.000%	11-ene-14	70,000.00	100.000%	25-jul-13
15	PAL3123731B5	Global Bank Corporation	3.000%	05-dic-13	30,000.00	100.000%	31-jul-13
16	PAL157733GB2	Hipotecaria Metrocredit, S.A.	6.500%	17-jul-14	606,000.00	101.000%	30-jul-13
17	PAL157733GB2	Hipotecaria Metrocredit, S.A.	6.500%	17-jul-14	5,680,000.00	100.000%	31-jul-13
18	PAL1800921C6	R.G. Hotels, Inc.	7.250%	28-jul-14	9,054,000.00	100.000%	31-jul-13
<b>Sub-total</b>					<b>23,666,625.00</b>		

**Bonos**

No.	ISIN	Emisión	Tasa	Vencimiento	Monto USD	Precio	Ult. Fecha
1	PAL3005821A1	ABSA Financiar Corp.	6.000%	26-jul-23	30,000,000.00	100.000%	26-jul-13
2	PAL3005821B9	ABSA Financiar Corp.	10.500%	26-jul-28	10,000,000.00	100.000%	26-jul-13
3	XS0273345982	AES Panamá, S.A.,	6.350%	21-dic-16	542,500.00	108.500%	18-jul-13
4	PAL3001521A1	Albrook Leasing Company	6.250%	29-mar-19	99,500.00	99.500%	19-jul-13
5	PAL3001521A1	Albrook Leasing Company	6.250%	29-mar-19	404,000.00	101.000%	26-jul-13
6	PAL3186214K9	Banco Aliado, S.A.,	3.250%	02-abr-14	1,300,000.00	100.000%	24-jul-13
7	CRBSJ00B1632	Banco BAC San José, S.A.	4.250%	28-nov-14	200,000.00	100.000%	18-jul-13
8	PAL3021716A3	Banco General, S.A.	6.500%	01-dic-99	720,001.00	103.300%	26-jul-13
9	PAL3022925A9	Banco Panameño de la Vivienda	4.250%	28-jun-16	19,500,000.00	100.000%	26-jul-13
10	PAL3022925B7	Banco Panameño de la Vivienda	5.250%	28-jun-18	19,000,000.00	100.000%	26-jul-13
11	PAL1800321A3	Cable Onda, S.A.,	5.500%	03-dic-15	204,500.00	102.250%	16-jul-13
12	PAL3001421A4	Capital Bank, Inc.	4.500%	20-dic-14	69,650.00	99.500%	23-jul-13
13	PAL3001421A4	Capital Bank, Inc.	4.500%	20-dic-14	70,350.00	100.500%	23-jul-13
14	PAL3001421E6	Capital Bank, Inc.	4.000%	01-jul-14	40,000.00	100.000%	31-jul-13
15	PAL0022115B1	Cochez y Compañía, S.A.,	5.500%	06-sep-17	50,000.00	100.000%	30-jul-13
16	PAL3050512B8	COLFINANZAS, S.A.	6.000%	12-sep-16	40,200.00	100.500%	26-jul-13
17	PAL3050512B8	COLFINANZAS, S.A.	6.000%	12-sep-16	100,000.00	100.000%	30-jul-13
18	USP3716WAB74	Fideicomiso Ena Sur	5.250%	25-may-25	108,023.14	102.000%	25-jul-13
19	USP3716WAB74	Fideicomiso Ena Sur	5.250%	25-may-25	110,670.77	104.500%	30-jul-13
20	PAL310722AA4	Finanzas y Creditos del Hogar, S.A.	8.250%	30-dic-14	20,200.00	101.000%	16-jul-13
21	PAL312371HB1	Global Bank Corporation	5.250%	27-feb-18	40,050.00	100.125%	26-jul-13
22	PAL312371HB1	Global Bank Corporation	5.250%	27-feb-18	301,500.00	100.500%	26-jul-13
23	PAL312371HC9	Global Bank Corporation	4.750%	31-may-17	100,000.00	100.000%	17-jul-13
24	PAL312371HD7	Global Bank Corporation	4.750%	08-feb-18	125,000.00	100.000%	19-jul-13
25	PAL312372GB1	Global Bank Corporation	6.750%	30-ago-70	151,700.00	102.500%	16-jul-13
26	PAL312372GC9	Global Bank Corporation	6.750%	30-ago-70	30,750.00	102.500%	16-jul-13
27	PAL0600321A7	Hydro Caisan, S.A.,	7.000%	30-jun-23	644,652.35	100.000%	31-jul-13
28	PAL0736323B8	Ideal Living Corp.	5.250%	31-dic-17	50,500.00	101.000%	17-jul-13
29	PAL0736323B8	Ideal Living Corp.	5.250%	31-dic-17	125,937.50	100.750%	26-jul-13
30	PAL352071CB9	Multibank, Inc.	4.000%	15-jul-15	9,930,000.00	100.000%	30-jul-13
31	PAL3904926A0	Petroleos Delta, S.A.	4.750%	09-may-18	75,000.00	100.000%	16-jul-13
32	PAL1800922A8	R.G. Hotels, Inc.	8.250%	15-ago-17	462,000.00	100.000%	30-jul-13
<b>Sub-total</b>					<b>94,616,684.76</b>		

**Valores Renta Fija**  
**Actividad del 16 al 31 de julio de 2013**

**Bonos Hipotecarios**

No.	ISIN	Emisión	Tasa	Vencimiento	Monto USD	Precio	Ult. Fecha
1	PAL0756821N1	Inmobiliaria Don Antonio, S.A.	4.750%	05-ago-20	2,450,000	100.000%	31-jul-13
2	PAL3005461B4	XI Fideicomiso de Bonos de Préstamos Hipotecarios	6.000%	25-oct-41	45,000	100.000%	16-jul-13
<b>Sub-total</b>					<b>2,495,000.00</b>		

**Notas Corporativas**

No.	ISIN	Emisión	Tasa	Vencimiento	Monto	Precio	Ult. Fecha
1	PAL3417828K7	Banco La Hipotecaria, S.A.,	5.000%	15-mar-16	195,000	100.000%	31-jul-13
<b>Sub-total</b>					<b>195,000.00</b>		

**Valores del Estado**

No.	ISIN	Emisión	Tasa	Vencimiento	Monto USD	Precio	Ult. Fecha
1	PAL6344457W1	Ministerio de Economía y Finanzas de Panamá	0.000%	24-ene-14	24,912,500.00	99.650%	23-jul-13
2	PAL6344457W1	Ministerio de Economía y Finanzas de Panamá	0.000%	24-ene-14	9,967,000.00	99.670%	23-jul-13
3	PAL634445MA6	República de Panamá	5.000%	15-jun-18	1,075,000.00	107.500%	18-jul-13
4	PAL634445MA6	República de Panamá	5.000%	15-jun-18	539,250.00	107.850%	19-jul-13
5	PAL634445MA6	República de Panamá	5.000%	15-jun-18	53,875.00	107.750%	25-jul-13
6	PAL634445MA6	República de Panamá	5.000%	15-jun-18	541,000.00	108.200%	25-jul-13
7	PAL634445MA6	República de Panamá	5.000%	15-jun-18	1,082,500.00	108.250%	25-jul-13
8	PAL634445MA6	República de Panamá	5.000%	15-jun-18	256,256.25	108.125%	26-jul-13
9	PAL634445NA4	República de Panamá	5.625%	25-jul-22	3,832,500.00	109.500%	22-jul-13
10	PAL634445NA4	República de Panamá	5.625%	25-jul-22	1,093,750.00	109.375%	23-jul-13
11	PAL634445NA4	República de Panamá	5.625%	25-jul-22	1,093,000.00	109.300%	24-jul-13
12	PAL634445NA4	República de Panamá	5.625%	25-jul-22	9,382,600.00	109.100%	29-jul-13
13	PAL634445NA4	República de Panamá	5.625%	25-jul-22	404,204.50	108.950%	30-jul-13
14	PAL634445NA4	República de Panamá	5.625%	25-jul-22	403,091.50	108.650%	30-jul-13
<b>Subtotal</b>					<b>54,636,527.25</b>		

**Total de Valores Renta Fija**

**Total** **175,609,837.01**

## Mercado Accionario del 16 al 31 de julio de 2013

### Acciones Comunes

No.	Empresa	Ticker	Alto	Bajo	Último	Vol. Último	Vol. Tot.	Monto USD	Ult. Fecha
1	BG Financial Group Inc.	BGFG	59.00	58.00	58.00	100	29,012	1,698,184.00	31-jul-13
2	Empresa General de Inversiones	EGIN	92.50	86.00	87.00	680	17,433	1,527,652.89	31-jul-13
3	GB Group Corporation	GBGR	54.00	54.00	54.00	586	586	31,644.00	24-jul-13
4	Grupo ASSA, S.A.,	ASSA	92.90	90.00	90.00	100	2,785	253,591.75	23-jul-13
5	Grupo Melo, S.A.,	MELO	76.00	74.50	74.50	1,006	6,999	529,221.05	31-jul-13
6	Grupo Mundial Tenedora	GMUN	11.90	10.10	11.90	8,500	15,600	174,970.00	23-jul-13
7	MHC Holding, Ltd.	MHCH	45.00	45.00	45.00	1,372	2,222	99,990.00	24-jul-13
8	Panama Power Holdings	PPHO	15.00	14.50	15.00	350	5,627	82,952.90	25-jul-13
9	Rey Holdings Corporation	REYH	26.49	24.95	24.95	4,000	16,795	435,998.99	29-jul-13
10	Union Nacional de Empresas	UNEM	28.10	28.00	28.00	1,000	2,593	72,763.30	23-jul-13
<b>Sub-total</b>							<b>99,652</b>	<b>4,906,968.88</b>	

### Acciones Preferidas

No.	Empresa	Tasa	Alto	Bajo	Último	Vol. Último	Vol. Tot.	Monto USD	Ult. Fecha
1	Grupo Mundial Tenedora	7.00%	1.00	1.00	1.00	250,000	250,000	250,000.00	18-jul-13
2	Banco Aliado, S.A.,	7.25%	100.00	100.00	100.00	1,310	1,310	131,000.00	22-jul-13
3	Banco Panameño de la Vivienda	7.50%	1.01	1.01	1.01	20,000	264,000	216,140.00	26-jul-13
<b>Sub-total</b>							<b>515,310</b>	<b>597,140.00</b>	

### Acciones Preferentes Acumulativas

No.	Empresa	Tasa	Alto	Bajo	Último	Vol. Último	Vol. Tot.	Monto USD	Ult. Fecha
1	BANESCO, S.A.	7.75%	101.00	101.00	101.00	5,000	16,820	1,698,820.00	26-jul-13
<b>Sub-total</b>							<b>16,820.00</b>	<b>1,698,820.00</b>	

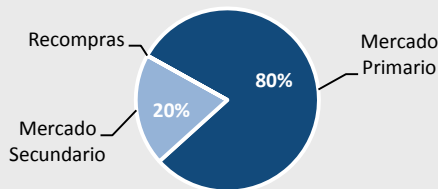
### Acciones de Fondos

No.	Empresa	Ticker	Alto	Bajo	Último	Vol. Último	Vol. Tot.	Monto USD	Ult. Fecha
1	Fondo General de Inversiones	FGIN	1.02	1.00	1.01	97,633	3,003,310	3,041,410.54	31-jul-13
2	Multi Prosperity Fixed Income Fund	MPROSPERIT	1.00	1.00	1.00	19,904	69,664	70,001.18	18-jul-13
3	Premier Index Fund, S.A.	PRINFU	0.56	0.56	0.56	7,265	7,265	4,080.06	18-jul-13
4	Premier Latin American Bond Fund	PRLABF	0.71	0.70	0.70	214,284	945,356	664,999.44	30-jul-13
5	Premier Short Term Bond Fund, S.A.	PRSTBF	0.89	0.89	0.89	59,767	244,784	218,183.85	25-jul-13
6	Prival Bond Fund	PBFA	0.90	0.90	0.90	77,592	1,827,317	1,647,650.01	26-jul-13
7	Prival Multi Strategy Income Fund	PMSFA	1.39	1.39	1.39	163,712	163,712	228,000.00	16-jul-13
<b>Sub-total</b>							<b>6,261,408</b>	<b>5,874,325.08</b>	

### Total Mercado Accionario

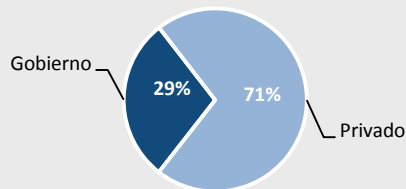
<b>Total</b>							<b>6,893,190</b>	<b>13,077,253.96</b>	
--------------	--	--	--	--	--	--	------------------	----------------------	--

### Volumen Negociado por Mercado (16-31 julio 2013)



Mercado	Monto (USD)
Mercado Primario	151,469,251
Mercado Secundario	37,268,340
Recompras	-
<b>Total</b>	<b>188,737,591</b>

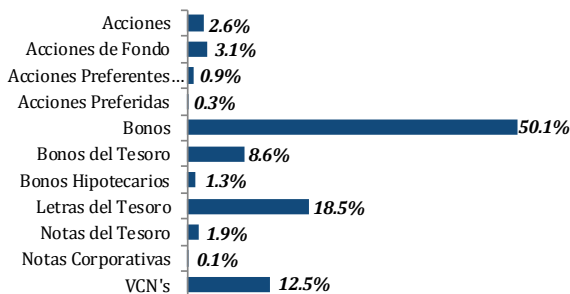
### Volumen Negociado por Sector (16-31 julio 2013)



Volumen Negociado por Sector	Monto (USD)
Gobierno	54,636,527.25
Privado	134,101,063.72
<b>Total</b>	<b>188,737,591</b>

### Volumen Negociado por Instrumento (16-31 julio 2013)

Composición por instrumento (16 al 31 de julio 2013)



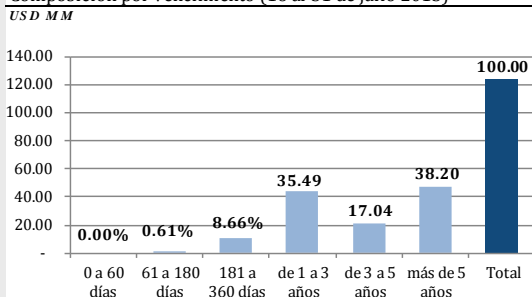
Fuente: Departamento de Desarrollo BVP

Instrumento	Monto (USD)
Acciones	4,906,968.88
Acciones de Fondo	5,874,325.08
Acciones Preferentes Acumulativas	1,698,820.00
Acciones Preferidas	647,640.00
Bonos	94,616,684.76
Bonos del Tesoro	16,209,146.00
Bonos Hipotecarios	2,495,000.00
Letras del Tesoro	34,879,500.00
Notas del Tesoro	3,547,881.25
Notas Corporativas	195,000.00
VCN's	23,666,625.00
<b>Total</b>	<b>188,737,591</b>

### Vencimiento de Deuda Corporativa (16-31 julio 2013)

Por vencimiento	Monto (USD)
0 a 60 días	-
61 a 180 días	755,625.00
181 a 360 días	10,678,000.00
de 1 a 3 años	43,762,700.00
de 3 a 5 años	21,012,687.50
más de 5 años	47,110,757.26
<b>Total</b>	<b>123,319,769.76</b>

Composición por vencimiento (16 al 31 de julio 2013)



Fuente: Departamento de Desarrollo BVP

### Subasta de Papeles del Tesoro (16-31 julio 2013)

Instrumento de Tesoro	Monto adjudicado	Precio promedio	Tasa de rendimiento
Letras	34,879,500.00	99.65%	0.69%

<http://www.subastavalores.com.pa>

### Rendimiento de las Recompras, según vencimiento (16-31 julio 2013)

Vencimiento	Rendimiento

## Pago de Dividendos 2013

No.	Empresa	Tipo de Dividendo	Fecha de pago	Accionistas registrados al	Dividendo
1	G.B. Group Corporation	Ordinario	4 de enero de 2013	21 de diciembre 2012	0.11
2	Grupo Melo	Ordinario	Primeros cinco dias de enero	31 de diciembre 2012	0.17
3	Grupo Melo	Ordinario	Primeros cinco dias de febrero	31 de enero de 2013	0.17
4	Grupo Melo	Ordinario	Primeros cinco dias de marzo	28 de febrero 2013	0.17
5	Grupo ASSA, S.A.	Ordinario	4 de marzo de 2013	18 de febrero 2013	0.40
6	Union Nacional de Empresas	Ordinario	1 de marzo de 2013	15 de febrero 2013	0.20
7	Indesa Holdings	Ordinario	28 de febrero 2013	21 de febrero 2013	0.75
8	Empresa General de Inversiones	Ordinario	15 de marzo	28 de febrero 2013	0.38
9	Empresa General de Inversiones	Ordinario	14 de junio	31 de mayo 2013	0.38
10	Empresa General de Inversiones	Ordinario	13 de septiembre	30 de agosto 2013	0.38
11	Empresa General de Inversiones	Ordinario	13 de diciembre	29 de noviembre 2013	0.38
12	Rey Holdings Corporation	Ordinario	28 de marzo	19 de marzo 2013	0.10
13	MHCH	Ordinario	26 de marzo	18 de marzo 2013	0.16
14	G.B. Group Corporation	Ordinario	2 de abril	18 de marzo 2013	0.11
15	Grupo Melo	Ordinario	Primeros cinco dias de abril	27 de marzo 2013	0.25
16	Grupo Melo	Ordinario	Primeros cinco dias de mayo	30 de abril 2013	0.25
17	Grupo Melo	Ordinario	Primeros cinco dias de junio	28 de junio 2013	0.25
18	Unión Nacional de Empresas	Ordinario	1 de junio de 2013	15 de mayo 2013	0.22
19	Rey Holdings Corporation	Ordinario	28 de junio de 2013	14 de junio 2013	0.10
20	MHC Holding LTd.	Ordinario	25 de junio de 2013	18 de junio 2013	0.16
21	Global Bank	Extraordinario	26 de junio de 2013	13 de junio 2013	0.15
22	Grupo Melo	Ordinario	Primeros cinco dias laborales de julio	Último dia laboral del mes anterior	0.26
23	Grupo Melo	Ordinario	Primeros cinco dias laborales de agosto	Último dia laboral del mes anterior	0.26
24	Grupo Melo	Ordinario	Primeros cinco dias laborales de septiemb	Último dia laboral del mes anterior	0.26
25	Indesa Holdings	Ordinario	19 de julio	12 de julio	0.25

### Emisiones en trámite de inscripción al 31 de julio de 2013

#	Emisor	Título	Plazo	Tasa	Monto (US\$ MM)	Puesto
1	BAC INTERNATIONAL BANK, INC.*	Valores Comerciales Negociables	360 días	pd	100	Bac Valores (Panamá), Inc.
2	BAC INTERNATIONAL BANK, INC.*	Bonos Corporativos Rotativos	2 a 10 años	Libor 3M +	100	Bac Valores (Panamá), Inc.
3	FINANDINA CORP.	Valores Comerciales Negociables	360 días	7% - Primera Serie - 2 MM	10	Bridge Capital of Panama
4	CREDICORP BANK, S.A.	Programa Rotativo de Bonos Corporativos	Programa Rotativo	pd	150	Credicorp Securities
5	CONDADO PROPERTIES, INC. *	Bonos Corporativos	pd	Serie A: Libor+3% Serie B: 12% Serie C: pd	27	Prival Securities, Inc.
6	ENTRE RÍOS, S.A.	Programa Rotativo de Valores Comerciales Negociables	360 días	pd	5	Bridge Capital of Panama
7	STRATEGIC INVESTORS GROUP, INC.	Programa Rotativo de Bonos Corporativos	Programa Rotativo	pd	50	Bridge Capital of Panama
8	SILVERLEV ESTATES, S.A.	Programa Rotativo de Bonos Corporativos	Programa Rotativo	pd	60	Prival Securities, Inc.
9	EMPRESAS MELO, S.A.	Programa Rotativo de Bonos Corporativos	Programa Rotativo	pd	50	MMG Bank Corporation, Prival Securities, BG Valores.
10	CHEQUEFECTIVO, S.A.	Programa Rotativo de Valores Comerciales Negociables	Programa Rotativo	pd	10	Bridge Capital of Panama
<b>Total</b>					<b>562</b>	

\* Completó los tramites de inscripción en SMV

pd = Por Determinar

### Emisiones inscritas al 31 de julio de 2013

#	Emisor	Valor	(En MM de \$)	Interés	Plazo	Inscrip.	Puestos
1	ELEKTRA NORESTE, S.A.	Bonos Corporativos	80.0	pd	15 años	ene-13	BG Valores y BG Investment
2	ARROW CAPITAL CORP.	Bonos Corporativos	150.0	Serie A: 5.75% Otras Series: pd	Serie A: 10 años Otras Series: pd	ene-13	Global Valores, S.A.
3	FIDEICOMISO DE CRÉDITOS BANCO GENERAL COSTA RICA	Certificados de Participación Fiduciarios	50.0	Serie A: 4% Serie B: 4.25%	360 hasta 1800 días	ene-13	BG Valores y BG Investment
4	HIPOTECARIA METROCREDIT, S.A.	Valores Comerciales Negociables	10.0	6.50%	360 días	ene-13	Bridge Capital of Panama
5	UHR DEVELOPMENT, INC.	Bonos Corporativos	12.0	7.00%	3 años	feb-13	Lafise Valores, S.A.
6	BCT BANK INTERNATIONAL, S.A	Valores Comerciales Negociables	50.0	pd	360 días	feb-13	MMG Bank Corporation
7	PRODUCTOS TOLEDANO, S.A.	Bonos Corporativos	45.0	Serie A: 8% Serie B: Libor 3M +3.75%. Min 5.5% Otras Series: pd	Serie A: 15 años Serie B: 10 años Otras Series: pd	abr-13	B.G. Investment Co. Inc. y BG Valores, S.A.
8	ALIADO LEASING, S.A.	Bonos Corporativos	30.0	Serie A: 8.5% Otras Series: pd	Series a 3, 4, 5 y 7 años.	abr-13	Geneva Asset Management
9	DECIMO PRIMER FIDEICOMISO DE BONOS DE PRESTAMOS HIPOTECARIOS	Bonos de Préstamos Hipotecarios	45.0	Serie A: 4.54% Serie B: 6.0% Serie C: 9.0%	25 oct. 2041	abr-13	BG Valores, S.A.
10	FINANCIA CREDIT, S.A.	Valores Comerciales Negociables	5.0	Primera Serie: 7%	360 días	abr-13	Bridge Capital of Panama
11	HIPOTECARIA METROCREDIT, S.A.	Décima Emisión de Valores Comerciales Negociables	17.0	6.50%	41799	may-13	Bridge Capital of Panama
12	CORPORACIÓN DE FINANZAS DEL PAÍS, S.A.	Bonos Corporativos	20.0	Serie A: 5.75% Otras Series: pd	1 a 7 años	may-13	Prival Securities Inc.
13	INVERSIONES INMOBILIARIAS ARROCHA, S.A.	Programa Rotativo de Bonos Corporativos	100.0	Serie A: 5.5% Otras Series: pd	Programa Rotativo	may-13	Global Valores, S.A.
14	MULTIBANK FACTORING, INC.	Programa Rotativo de Bonos Corporativos	75.0	Serie A: 5.50% Serie B: 5.75% Otras Series: pd	Programa Rotativo	may-13	Multi Securities, Inc.
15	EMPRESAS MELO, S.A.	Valores Comerciales Negociables	30.0	Serie A: 2.75% Otras Series: pd	365 días cada serie (Programa Rotativo)	jun-13	MMG Bank Corporation, Prival Securities y BG Valores.
16	EMPRESA NACIONAL DE ENERGÍA, S.A. (EMNADESA)	Bonos Corporativos	50.0	pd	10 años	jun-13	Global Valores, S.A.
17	MULTIBANK, INC.	Programa Rotativo de Bonos Corporativos	150.0	Serie A: 4.125% Otras Series: pd	Programa Rotativo	jun-13	Multi Securities, Inc.
18	BANCO PANAMEÑO DE LA VIVIENDA, S.A.	Bonos Corporativos	100.0	Serie A: 4.25% Serie B: 5.25% Serie C: 4.25% Serie D: 5.25% Serie E: 5.25%	Serie A: 3 años Serie B: 5 años Serie C: 3 años Serie D: 5 años	jul-13	B.G. Investment Co., Inc. y BG Valores, S.A.
19	ABSA FINANCIAL, CORP.	Bonos Corporativos	60.0	Serie A: 6.0% Serie B: 10.5%	Serie A: 10 años Serie B: 15 años	jul-13	Global Valores, S.A.
<b>TOTAL</b>			<b>1,079.0</b>				

pd = Por Determinar. Será comunicado posteriormente por el emisor mediante Suplemento al Prospecto Informativo.



## Bolsa de Valores de Panamá

### AVISO LEGAL

Este documento, así como los datos, contenidos en el mismo, han sido elaborados por la Bolsa de Valores de Panamá, S.A. (en adelante "BVP"), con la finalidad de proporcionar al público inversionista información general a la fecha de emisión del informe y están sujetas a cambio sin previo aviso. BVP no asume compromiso alguno de comunicar dichos cambios ni de actualizar el contenido del presente documento.

Ni el presente documento, ni su contenido, constituyen una oferta, invitación o solicitud de compra o suscripción de valores o de otros instrumentos o de realización o cancelación de inversiones, ni pueden servir de base para ningún contrato, compromiso o decisión de ningún tipo.

El inversor que tenga acceso al presente documento debe ser consciente de que los valores, instrumento o inversiones a que el mismo se refiere pueden no ser adecuados para sus objetivos específicos de inversión, su posición financiera o su perfil de riesgo ya que no han sido tomados en consideración para la elaboración del presente informe, por lo que debe adoptar sus propias decisiones de inversión teniendo en cuenta dichas circunstancias y procurándose el asesoramiento específico y especializado que pueda ser necesario. El contenido del presente documento se basa en informaciones disponibles al público, obtenidas de fuentes que se consideran fiables. BVP no asume responsabilidad alguna, que pudiera resultar del uso de este documento o de sus contenido.

**La Bolsa de Valores de Panamá es una "Entidad Regulada y Supervisada por la Superintendencia de Mercado de Valores" y tiene Licencia para operar como Organización Autorregulada.**

