

Departamento de Desarrollo



31 de diciembre de 2013

Edición No. 538

Gaceta Bursátil

Publicación Quincenal de La Bolsa de Valores de Panamá, S.A.

<u>Índice</u>	<u>No.</u>
Gráficas y Glosas	2
Pago de Cupones Enero 2013	3
Indicadores del Mercado Accionario	9
Actividad de la Quincena y Mercado Accionario	10
Estadística de la Quincena	13
Pago de dividendos	14
Emisiones en trámite de inscripción	15
Emisiones inscritas a la fecha	16
Disclaimer	17

Índice BVP: 430.79 – 31 de diciembre de 2013

Índice al 31-dic-2012: **408.73**
Cambio al 31 de diciembre-2013: **21.72**
Cambio %: **+5.40%**

Índice BVPA - Enero 2005 - Diciembre 2013

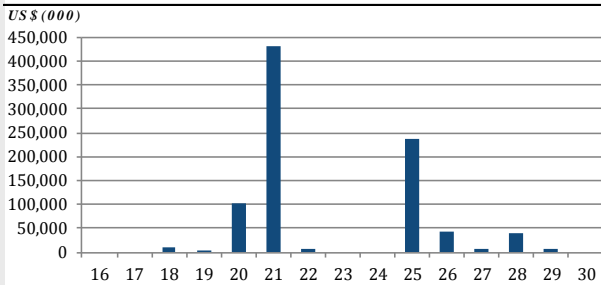


Fuente: Departamento de Desarrollo BVP

Volumen Quincenal: US\$ 269,144,884.84

Cambio vs. quincena anterior: **US\$ 191,501,603.97**
Cambio %: **246.64%**
Acumulado 2013: **US\$ 5,018,890,997**
% de cambio a la fecha vs. año anterior: **-24%**

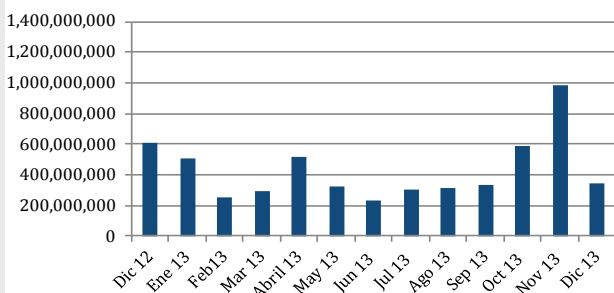
Volumen diario del 16 al 31 de diciembre 2013



Fuente: Departamento de Desarrollo BVP

Últimos 12 meses

Volumen Mensual - Últimos 12 meses



Fuente: Departamento de Desarrollo BVP

GLOSAS DEL MERCADO

QBE del Istmo: Cambio de Nombre

Conforme a lo resuelto en reunión de Junta de Accionistas celebrada el 18 de noviembre fue aprobado el cambio de nombre de la sociedad panameña a Istmo Compañía de Reaseguros, Inc.

http://co.panabolsa.com/sys/upload/files/PDFs/informes/z_info_corporativa_7794_Cambio_de_Nombre.pdf

MMG Bank Corporation: Mudanza de Oficinas

Las oficinas de MMG Bank Corporation ubicadas en Calle 53 Este, Marbella serán mudadas a su nueva sede en Costa del Este, Avenida Paseo del Mar en Morgan Tower el 3 de enero.

http://co.panabolsa.com/sys/upload/files/PDFs/informes/z_info_corporativa_7792_Mudanza_de_Oficinas.pdf

MMG Fixed Income Fund: Pago de Dividendos

El pago de dividendos en efectivo correspondiente al mes de diciembre se declara a razón de \$0.04650 por acción y será pagado el 10 de enero a los accionistas registrados al 31 de diciembre.

http://co.panabolsa.com/sys/upload/files/PDFs/informes/z_info_corporativa_7788_pago_de_dividendos_enero.pdf

GB Group Corporation: Pago de Dividendos

La Junta Directiva autorizó un pago de dividendos para el segundo trimestre del año 2013-2014 a razón de \$.13 por acción, dicho dividendos será pagado el 3 de enero de 2014.

http://co.panabolsa.com/sys/upload/files/PDFs/informes/z_info_corporativa_7789_pago_de_div_enero_2014.pdf

Universal Policy Investment Vehicle: Pago de Dividendos

La Junta Directiva aprobó un pago de dividendos de \$0.02234 por acción para las acciones preferidas tipo B pagado el 31 de diciembre.

http://co.panabolsa.com/sys/upload/files/PDFs/informes/z_info_corporativa_7772_pago_de_div_dic.pdf

Towerbank International Inc: Pago de Dividendos

La Junta Directiva autorizó un pago de dividendos a los accionistas registrados al 19 de diciembre de las Acciones Preferidas No Acumulativas Series "B" y "C" que se hará efectivo el 26 de diciembre.

http://co.panabolsa.com/sys/upload/files/PDFs/informes/z_info_corporativa_7762_pago_de_dividendos_diciembre.pdf

Pago de Cupones
Enero 2014

No.	Código ISIN	Emisor	Tasa %	Fecha de Vencimiento	Fecha de Cupón	Descripción
1	PAL3206265A8	CUARTO FIDEICOMISO DE BONOS DE PRESTAMOS HIPOTECARIOS	Tasa variable hipotecaria	02-oct-32	1-ene	Bonos hipotecarios
2	PAL3417966A6	QUINTO FIDEICOMISO DE BONOS DE PRESTAMOS HIPOTECARIOS	Tasa variable hipotecaria	26-mar-33	1-ene	Bonos hipotecarios
3	PAL3421867A0	SEXTO FIDEICOMISO DE BONOS DE PRESTAMOS HIPOTECARIOS	Tasa variable hipotecaria	20-feb-34	1-ene	Bonos hipotecarios
4	PAL3003128A3	SEPTIMO FIDEICOMISO DE BONOS DE PRESTAMOS HIPOTECARIOS	Tasa variable hipotecaria	01-jul-21	1-ene	Bonos hipotecarios
5	PAL3123731J8	GLOBAL BANK CORPORATION	3.000	27-ago-14	1-ene	Valores comerciales negociables
6	PAL3123731J8	GLOBAL BANK CORPORATION	3.000	27-ago-14	1-ene	Valores comerciales negociables
7	PAL3123731J8	GLOBAL BANK CORPORATION	3.000	27-ago-14	1-ene	Valores comerciales negociables
8	PAL1800921C6	R.G. HOTELS, INC	7.250	28-jul-14	2-ene	Valores comerciales negociables
9	PAL2400421A3	STRATEGIC INVESTORS GROUP, INC	5.000	02-oct-16	2-ene	Bonos
10	PAL2400421B1	STRATEGIC INVESTORS GROUP, INC	6.000	02-oct-18	2-ene	Bonos
11	PAL220833CW8	SOCIEDAD URBANIZADORA DEL CARIBE , S.A.	3.150	29-sep-14	2-ene	Valores comerciales negociables
12	PAL3005521A7	FINANCIA CREDIT, S.A.	7.000	26-abr-14	2-ene	Valores comerciales negociables
13	PAL3005521B5	FINANCIA CREDIT, S.A.	7.000	27-ago-14	2-ene	Valores comerciales negociables
14	PAL1245026J2	EMPRESAS MELO, S.A.	5.500	02-jul-19	2-ene	Bonos
15	PAL1245026K0	EMPRESAS MELO, S.A.	6.250	02-jul-22	2-ene	Bonos
16	PAL3186214K9	BANCO ALIADO, S.A.	3.250	02-abr-14	2-ene	Bonos
17	PAL3520635F0	BANCO INTERNACIONAL DE COSTA RICA, S.A.	3.250	30-sep-14	3-ene	Valores comerciales negociables
18	PAL3123731D1	GLOBAL BANK CORPORATION	3.000	27-feb-14	4-ene	Valores comerciales negociables
19	PAL3123731H2	GLOBAL BANK CORPORATION	3.000	29-jun-14	4-ene	Valores comerciales negociables
20	PAL3520634Z1	BANCO INTERNACIONAL DE COSTA RICA, S.A.	3.250	05-may-14	5-ene	Valores comerciales negociables
21	PAL3520635M6	BANCO INTERNACIONAL DE COSTA RICA, S.A.	3.250	01-dic-14	5-ene	Valores comerciales negociables
22	PAL3392136B3	TOWERBANK INTERNATIONAL INC.	3.500	31-ago-14	5-ene	Valores comerciales negociables
23	PAL3392136D9	TOWERBANK INTERNATIONAL INC.	3.500	25-oct-14	5-ene	Valores comerciales negociables
24	PAL3520789C2	MULTIBANK INC.	7.500	30-oct-50	5-ene	Acciones preferidas
25	PAL3520789B4	MULTIBANK INC.	7.000	22-ago-50	5-ene	Acciones preferidas
26	PAL3123731K6	GLOBAL BANK CORPORATION	3.000	30-nov-14	5-ene	Valores comerciales negociables
27	PAL3048211J5	HSBC LEASING, S.A.	2.400	05-jul-16	5-ene	Bonos
28	PAL1200921A6	PRODUCTOS ALIMENTICIOS PASCUAL, S.A	Tasa labor trimestral + 3.75	06-ene-22	6-ene	Bonos
29	PAL220833CR8	SOCIEDAD URBANIZADORA DEL CARIBE , S.A.	2.750	04-jul-14	6-ene	Valores comerciales negociables
30	PAL1570125A6	SOCIEDAD DE ALIMENTOS DE PRIMERA, S.A. (Bonlac)	Tasa labor trimestral + 3.75	06-ene-22	6-ene	Bonos
31	PAL3104131C1	BANCO BILBAO VIZCAYA ARGENTARIA (PANAMA), S.A.	5.250	06-oct-21	6-ene	Bonos
32	PAL3520634S6	BANCO INTERNACIONAL DE COSTA RICA, S.A.	3.250	06-ene-14	6-ene	Valores comerciales negociables
33	PAL3005331C7	BCT BANK INTERNATIONAL, S.A.	3.500	04-oct-14	7-ene	Valores comerciales negociables
34	PAL3005331A1	BCT BANK INTERNATIONAL, S.A.	3.750	07-abr-14	7-ene	Valores comerciales negociables
35	PAL3022934H6	BANCO PANAMEÑO DE LA VIVIENDA, S.A.	3.000	07-abr-14	7-ene	Valores comerciales negociables
36	PAL1245039B2	EMPRESAS MELO, S.A.	2.750	07-jul-14	7-ene	Valores comerciales negociables
37	PAL220833CN7	SOCIEDAD URBANIZADORA DEL CARIBE , S.A.	3.000	07-abr-14	7-ene	Valores comerciales negociables
38	PAL312371DD6	GLOBAL BANK CORPORATION	5.250	07-feb-18	7-ene	Bonos
39	PAL1800921B8	R.G. HOTELS, INC	7.250	02-mar-14	7-ene	Valores comerciales negociables
40	PAL3123731I0	GLOBAL BANK CORPORATION	3.000	03-ago-14	8-ene	Valores comerciales negociables
41	PAL157732EA1	HIPOTECARIA METROCREDIT, S.A.	Tasa labor trimestral + 3.00	08-oct-16	8-ene	Bonos hipotecarios
42	PAL300026AA2	DECIMO FIDEICOMISO DE BONOS DE PRESTAMOS HIPOTECARIOS	Tasa variable hipotecaria	08-sep-39	8-ene	Bonos hipotecarios
43	PAL300026AB0	DECIMO FIDEICOMISO DE BONOS DE PRESTAMOS HIPOTECARIOS	Tasa variable hipotecaria	08-sep-39	8-ene	Bonos hipotecarios
44	PAL3003921B9	OCTAVO FIDEICOMISO DE BONOS DE PRESTAMOS HIPOTECARIOS	Tasa variable hipotecaria	19-dic-36	8-ene	Bonos hipotecarios
45	PAL3003921A1	OCTAVO FIDEICOMISO DE BONOS DE PRESTAMOS HIPOTECARIOS	Tasa variable hipotecaria	19-dic-36	8-ene	Bonos hipotecarios
46	PAL3421869A6	NOVENO FIDEICOMISO DE BONOS DE PRESTAMOS HIPOTECARIOS	Tasa variable hipotecaria	31-dic-22	8-ene	Bonos hipotecarios
47	PAL3421869B4	NOVENO FIDEICOMISO DE BONOS DE PRESTAMOS HIPOTECARIOS	Tasa variable hipotecaria	31-dic-22	8-ene	Bonos hipotecarios
48	PAL220833CX6	SOCIEDAD URBANIZADORA DEL CARIBE , S.A.	3.150	06-oct-14	9-ene	Valores comerciales negociables
49	PAL4126421A2	BAHIA LAS MINAS CORP.	Tasa labor trimestral + 3.00	10-ene-20	10-ene	Bonos
50	PAL4126421B0	BAHIA LAS MINAS CORP.	Tasa labor trimestral + 3.00	10-ene-22	10-ene	Bonos

Pago de Cupones
Enero 2014

No.	Código ISIN	Emisor	Tasa %	Fecha de Vencimiento	Fecha de Cupón	Descripción
51	PAL3520635N4	BANCO INTERNACIONAL DE COSTA RICA, S.A.	3.250	07-dic-14	11-ene	Valores comerciales negociables
52	PAL3520621V7	BANCO INTERNACIONAL DE COSTA RICA, S.A.	4.500	11-oct-16	11-ene	Bonos
53	PAL3520635G8	BANCO INTERNACIONAL DE COSTA RICA, S.A.	3.250	08-oct-14	11-ene	Valores comerciales negociables
54	PAL3109932G8	FIRST FACTORING, INC	5.000	11-ene-14	11-ene	Valores comerciales negociables
55	PAL3123731C3	GLOBAL BANK CORPORATION	3.000	11-ene-14	11-ene	Valores comerciales negociables
56	PAL3123731E9	GLOBAL BANK CORPORATION	3.000	06-abr-14	11-ene	Valores comerciales negociables
57	XS0257819374	ELEKTRA NORESTE, S.A.	7.600	12-jul-21	12-ene	Bonos
58	PAL0924222E8	RG INMOBILIARIA, S.A.	Tasa libor trimestral + 2.50	07-jul-14	12-ene	Valores comerciales negociables
59	PAL220833C05	SOCIEDAD URBANIZADORA DEL CARIBE, S.A.	3.000	11-abr-14	13-ene	Valores comerciales negociables
60	PAL3520635D5	BANCO INTERNACIONAL DE COSTA RICA, S.A.	3.250	10-sep-14	13-ene	Valores comerciales negociables
61	PAL1251125A2	COMPAÑIA AZUCARERA LA ESTRELLA, S.A.	Tasa libor trimestral + 3.50	12-ene-17	13-ene	Bonos
62	PAL1251125B0	COMPAÑIA AZUCARERA LA ESTRELLA, S.A.	8.000	12-ene-17	13-ene	Bonos
63	CRBPDCOB6699	BANCO POPULAR Y DE DESARROLLO COMUN	4.000	13-jul-14	13-ene	Bonos
64	CRBPDCOB6707	BANCO POPULAR Y DE DESARROLLO COMUN	4.500	13-jul-15	13-ene	Bonos
65	PAL302293414	BANCO PANAMEÑO DE LA VIVIENDA, S.A.	3.500	09-dic-14	13-ene	Valores comerciales negociables
66	PAL3022934G8	BANCO PANAMEÑO DE LA VIVIENDA, S.A.	3.000	14-mar-14	13-ene	Valores comerciales negociables
67	PAL3520621F0	BANCO INTERNACIONAL DE COSTA RICA, S.A.	4.500	14-ene-16	14-ene	Bonos
68	PAL1245038I9	EMPRESAS MELO, S.A.	2.750	14-abr-14	14-ene	Valores comerciales negociables
69	PAL3520634X6	BANCO INTERNACIONAL DE COSTA RICA, S.A.	3.250	14-abr-14	14-ene	Valores comerciales negociables
70	PAL3520635O2	BANCO INTERNACIONAL DE COSTA RICA, S.A.	3.250	10-dic-14	14-ene	Valores comerciales negociables
71	PAL1577328A9	HIPOTECARIA METROCREDIT, S.A.	Tasa libor trimestral + 3.00	14-dic-15	14-ene	Bonos hipotecarios
72	PAL0756821D2	INMOBILIARIA DON ANTONIO, S.A.	3.750	14-jul-16	14-ene	Bonos hipotecarios
73	PAL157733GA4	HIPOTECARIA METROCREDIT, S.A.	6.500	09-jun-14	14-ene	Valores comerciales negociables
74	PAL1800922A8	R.G. HOTELS, INC	8.250	15-ago-17	15-ene	Bonos
75	PAL3048211K3	HSBC LEASING, S.A.	2.640	15-abr-18	15-ene	Bonos
76	PAL1567183B8	GRUPO MUNDIAL TENEDORA, S.A.	6.750	15-jul-50	15-ene	Acciones preferidas
77	PAL1567182D6	GRUPO MUNDIAL TENEDORA, S.A.	7.000	15-nov-50	15-ene	Acciones preferidas
78	PAL1567182A2	GRUPO MUNDIAL TENEDORA, S.A.	7.250	15-jun-50	15-ene	Acciones preferidas
79	PAL1567182B0	GRUPO MUNDIAL TENEDORA, S.A.	7.250	15-jul-25	15-ene	Acciones preferidas
80	PAL1567182C8	GRUPO MUNDIAL TENEDORA, S.A.	7.250	15-jul-50	15-ene	Acciones preferidas
81	PAL1567183A0	GRUPO MUNDIAL TENEDORA, S.A.	7.000	27-jun-50	15-ene	Acciones preferidas
82	PAL312371DC8	GLOBAL BANK CORPORATION	5.500	15-jun-15	15-ene	Bonos
83	PAL3417837T9	BANCO LA HIPOTECARIA, S.A.	3.250	07-abr-14	15-ene	Valores comerciales negociables
84	PAL3417837U7	BANCO LA HIPOTECARIA, S.A.	3.250	02-abr-14	15-ene	Valores comerciales negociables
85	PAL3417837V5	BANCO LA HIPOTECARIA, S.A.	3.250	13-abr-14	15-ene	Valores comerciales negociables
86	PAL3417837W3	BANCO LA HIPOTECARIA, S.A.	3.250	25-abr-14	15-ene	Valores comerciales negociables
87	PAL341782BA9	BANCO LA HIPOTECARIA, S.A.	3.250	24-jul-14	15-ene	Valores comerciales negociables
88	PAL3417825Y4	BANCO LA HIPOTECARIA, S.A.	3.250	03-jul-14	15-ene	Valores comerciales negociables
89	PAL3417828K7	BANCO LA HIPOTECARIA, S.A.	5.000	15-mar-16	15-ene	Notas corporativas
90	PAL3417828L5	BANCO LA HIPOTECARIA, S.A.	5.000	15-abr-16	15-ene	Notas corporativas
91	PAL3417828J9	BANCO LA HIPOTECARIA, S.A.	4.500	15-abr-15	15-ene	Notas corporativas
92	PAL3417828V4	BANCO LA HIPOTECARIA, S.A.	4.750	15-feb-17	15-ene	Notas corporativas
93	PAL3417828N1	BANCO LA HIPOTECARIA, S.A.	4.750	15-abr-16	15-ene	Notas corporativas
94	PAL3417828M3	BANCO LA HIPOTECARIA, S.A.	4.750	15-may-16	15-ene	Notas corporativas
95	PAL3417828Z5	BANCO LA HIPOTECARIA, S.A.	4.750	17-jul-17	15-ene	Notas corporativas
96	PAL3417828T8	BANCO LA HIPOTECARIA, S.A.	4.750	15-dic-16	15-ene	Notas corporativas
97	PAL3417828X0	BANCO LA HIPOTECARIA, S.A.	4.000	08-abr-15	15-ene	Notas corporativas
98	PAL3417828P6	BANCO LA HIPOTECARIA, S.A.	4.000	15-sep-15	15-ene	Notas corporativas
99	PAL3417828U6	BANCO LA HIPOTECARIA, S.A.	4.125	15-sep-15	15-ene	Notas corporativas
100	PAL3417828Y8	BANCO LA HIPOTECARIA, S.A.	4.250	15-ago-16	15-ene	Notas corporativas

Pago de Cupones
Enero 2014

No.	Código ISIN	Emisor	Tasa %	Fecha de Vencimiento	Fecha de Cupón	Descripción
101	PAL3417828R2	BANCO LA HIPOTECARIA, S.A.	4.250	15-oct-15	15-ene	Notas corporativas
102	PAL3417828S0	BANCO LA HIPOTECARIA, S.A.	4.250	15-dic-15	15-ene	Notas corporativas
103	PAL3417825Z1	BANCO LA HIPOTECARIA, S.A.	3.250	11-jul-14	15-ene	Valores comerciales negociables
104	PAL341782BH4	BANCO LA HIPOTECARIA, S.A.	3.250	24-sep-14	15-ene	Valores comerciales negociables
105	PAL341782809	BANCO LA HIPOTECARIA, S.A.	3.500	15-jul-14	15-ene	Notas corporativas
106	PAL341782BI2	BANCO LA HIPOTECARIA, S.A.	3.500	09-oct-14	15-ene	Valores comerciales negociables
107	PAL341782BJ0	BANCO LA HIPOTECARIA, S.A.	3.500	19-oct-14	15-ene	Valores comerciales negociables
108	PAL3417828Q4	BANCO LA HIPOTECARIA, S.A.	3.750	15-oct-14	15-ene	Notas corporativas
109	PAL220832DB2	SOCIEDAD URBANIZADORA DEL CARIBE , S.A.	5.500	15-ene-23	15-ene	Bonos
110	PAL220832DC0	SOCIEDAD URBANIZADORA DEL CARIBE , S.A.	5.500	04-feb-23	15-ene	Bonos
111	PAL220832DA4	SOCIEDAD URBANIZADORA DEL CARIBE , S.A.	5.500	18-dic-22	15-ene	Bonos
112	PAL3520635E3	BANCO INTERNACIONAL DE COSTA RICA, S.A.	3.250	12-sep-14	15-ene	Valores comerciales negociables
113	PAL3291831T3	CORPORACION DE FINANZAS DE PAIS	4.250	03-jul-14	15-ene	Valores comerciales negociables
114	PAL3291831Q9	CORPORACION DE FINANZAS DE PAIS	4.625	21-abr-14	15-ene	Valores comerciales negociables
115	PAL3291831R7	CORPORACION DE FINANZAS DE PAIS	4.625	05-may-14	15-ene	Valores comerciales negociables
116	PAL3291831S5	CORPORACION DE FINANZAS DE PAIS	4.625	25-may-14	15-ene	Valores comerciales negociables
117	PAL3291834C3	CORPORACION DE FINANZAS DE PAIS	4.750	11-ago-14	15-ene	Valores comerciales negociables
118	PAL3291834D1	CORPORACION DE FINANZAS DE PAIS	4.750	25-ago-14	15-ene	Valores comerciales negociables
119	PAL3291812C9	CORPORACION DE FINANZAS DE PAIS	5.750	14-jun-15	15-ene	Bonos
120	PAL3291812D7	CORPORACION DE FINANZAS DE PAIS	7.000	28-mar-15	15-ene	Bonos
121	PAL3291813A1	CORPORACION DE FINANZAS DE PAIS	8.000	27-ago-10	15-ene	Bonos
122	PAL3520634W8	BANCO INTERNACIONAL DE COSTA RICA, S.A.	3.250	16-mar-14	15-ene	Valores comerciales negociables
123	PAL3520634U2	BANCO INTERNACIONAL DE COSTA RICA, S.A.	3.250	14-feb-14	15-ene	Valores comerciales negociables
124	PAL3520635B9	BANCO INTERNACIONAL DE COSTA RICA, S.A.	3.000	15-may-14	15-ene	Valores comerciales negociables
125	PAL3005821A1	ABSA FINANCIAL CORP	6.000	26-jul-23	15-ene	Bonos
126	PAL3005821B9	ABSA FINANCIAL CORP	10.500	26-jul-28	15-ene	Bonos
127	PAL0000421A1	ARROW CAPITAL CORP	Tasa de mercado + 2.75	15-ene-23	15-ene	Bonos
128	PAL0000421A1	ARROW CAPITAL CORP	Tasa de mercado + 2.75	15-ene-23	15-ene	Bonos
129	PAL0000421A1	ARROW CAPITAL CORP	Tasa de mercado + 2.75	15-ene-23	15-ene	Bonos
130	PAL1201121A2	GRUPO INDUSTRIAL CANAL, S.A.	6.000	27-dic-19	15-ene	Bonos
131	PAL1201121B0	GRUPO INDUSTRIAL CANAL, S.A.	8.000	30-dic-12	15-ene	Bonos
132	PAL310743FU7	BANCO DELTA, S.A. (BMF)	3.500	01-may-14	15-ene	Valores comerciales negociables
133	PAL310743FV5	BANCO DELTA, S.A. (BMF)	3.500	03-jul-14	15-ene	Valores comerciales negociables
134	PAL310743FR3	BANCO DELTA, S.A. (BMF)	3.750	16-ene-14	15-ene	Valores comerciales negociables
135	PAL310743FS1	BANCO DELTA, S.A. (BMF)	3.750	23-feb-14	15-ene	Valores comerciales negociables
136	PAL310743FT9	BANCO DELTA, S.A. (BMF)	3.750	05-mar-14	15-ene	Valores comerciales negociables
137	PAL310741EE8	BANCO DELTA, S.A. (BMF)	7.250	15-dic-15	15-ene	Bonos
138	PAL310741EJ7	BANCO DELTA, S.A. (BMF)	6.500	15-oct-16	15-ene	Bonos
139	PAL310741EQ2	BANCO DELTA, S.A. (BMF)	6.500	15-nov-19	15-ene	Bonos
140	PAL310741EK5	BANCO DELTA, S.A. (BMF)	6.500	15-nov-17	15-ene	Bonos
141	PAL310741EH1	BANCO DELTA, S.A. (BMF)	6.750	15-mar-16	15-ene	Bonos
142	PAL310741EI9	BANCO DELTA, S.A. (BMF)	6.750	15-sep-16	15-ene	Bonos
143	PAL310741ED0	BANCO DELTA, S.A. (BMF)	7.000	15-dic-14	15-ene	Bonos
144	PAL310741ES8	BANCO DELTA, S.A. (BMF)	6.250	15-abr-20	15-ene	Bonos
145	PAL310741EU4	BANCO DELTA, S.A. (BMF)	6.250	15-jul-20	15-ene	Bonos
146	PAL310741EV2	BANCO DELTA, S.A. (BMF)	6.250	15-sep-20	15-ene	Bonos
147	PAL310741EP4	BANCO DELTA, S.A. (BMF)	6.250	15-nov-18	15-ene	Bonos
148	PAL310741EM1	BANCO DELTA, S.A. (BMF)	6.500	15-ene-19	15-ene	Bonos
149	PAL310741EN9	BANCO DELTA, S.A. (BMF)	6.500	15-abr-19	15-ene	Bonos
150	PAL310743FW3	BANCO DELTA, S.A. (BMF)	3.875	04-nov-14	15-ene	Valores comerciales negociables

Pago de Cupones
Enero 2014

No.	Código ISIN	Emisor	Tasa %	Fecha de Vencimiento	Fecha de Cupón	Descripción
151	PAL310741EL3	BANCO DELTA, S.A. (BMF)	5.000	15-ene-15	15-ene	Bonos
152	PAL310741EG3	BANCO DELTA, S.A. (BMF)	5.750	15-mar-14	15-ene	Bonos
153	PAL310741ER0	BANCO DELTA, S.A. (BMF)	5.750	15-abr-18	15-ene	Bonos
154	PAL310741ET6	BANCO DELTA, S.A. (BMF)	5.750	15-jul-18	15-ene	Bonos
155	PAL310741E07	BANCO DELTA, S.A. (BMF)	6.000	15-nov-17	15-ene	Bonos
156	PAL3109932F0	FIRST FACTORING, INC	5.500	10-jul-14	15-ene	Valores comerciales negociables
157	PAL310743FR3	BANCO DELTA, S.A. (BMF)	3.750	16-ene-14	16-ene	Valores comerciales negociables
158	PAL3520635A1	BANCO INTERNACIONAL DE COSTA RICA, S.A.	3.250	15-jul-14	16-ene	Valores comerciales negociables
159	PAL0090028Q1	EMPRESAS TAGAROPULOS, S.A.	3.250	15-jul-14	16-ene	Valores comerciales negociables
160	US698299AS33	REPÚBLICA DE PANAMÁ	9.375	16-ene-23	16-ene	Bonos deuda publica externa
161	PAL3001011A3	METRO LEASING, S.A.	6.000	16-ago-21	16-ene	Bonos
162	PAL3001011B1	METRO LEASING, S.A.	6.000	25-nov-21	17-ene	Bonos
163	PAL0848221A1	LOS CASTILLOS REAL ESTATE, INC.	Tasa libor trimestral + 2.25	17-nov-23	17-ene	Bonos
164	PAL0756821H3	INMOBILIARIA DON ANTONIO, S.A.	4.750	17-abr-19	17-ene	Bonos hipotecarios
165	PAL3001011C9	METRO LEASING, S.A.	6.000	16-ene-22	17-ene	Bonos
166	PAL312371DB0	GLOBAL BANK CORPORATION	6.000	17-mar-14	17-ene	Bonos
167	PAL3520635H6	BANCO INTERNACIONAL DE COSTA RICA, S.A.	3.250	14-oct-14	17-ene	Valores comerciales negociables
168	PAL3003712J5	ALIADO LEASING, S.A.	8.500	17-ene-18	17-ene	Bonos
169	PAL312373IG4	GLOBAL BANK CORPORATION	3.000	12-jun-14	17-ene	Valores comerciales negociables
170	PAL1245026G8	EMPRESAS MELO, S.A.	4.500	17-oct-16	17-ene	Bonos
171	PAL1245026H6	EMPRESAS MELO, S.A.	5.000	17-oct-17	17-ene	Bonos
172	PAL1245026I4	EMPRESAS MELO, S.A.	5.500	17-oct-18	17-ene	Bonos
173	PAL3002232A4	FINANDINA, CORP	7.000	07-nov-14	18-ene	Valores comerciales negociables
174	PAL3002232B2	FINANDINA, CORP	7.000	07-dic-14	18-ene	Valores comerciales negociables
175	PAL3107238E7	FINANZAS Y CREDITOS DEL HOGAR, S.A. (FINANCIERA LA GENEROSA)	7.500	13-feb-14	18-ene	Valores comerciales negociables
176	PAL157733FA6	HIPOTECARIA METROCREDIT, S.A.	6.500	13-feb-14	18-ene	Valores comerciales negociables
177	PAL0090028P3	EMPRESAS TAGAROPULOS, S.A.	3.250	18-abr-14	18-ene	Valores comerciales negociables
178	PAL3520635L8	BANCO INTERNACIONAL DE COSTA RICA, S.A.	3.250	15-nov-14	19-ene	Valores comerciales negociables
179	PAL4052512A6	ELEKTRA NORESTE, S.A.	Tasa libor trimestral + 2.38	20-oct-18	20-ene	Bonos
180	PAL3048211E6	HSBC LEASING, S.A.	3.000	20-abr-15	20-ene	Bonos
181	PAL0848222B7	LOS CASTILLOS REAL ESTATE, INC.	Tasa libor trimestral + 3.00	21-dic-27	21-ene	Bonos
182	PAL157733GB2	HIPOTECARIA METROCREDIT, S.A.	6.500	17-jul-14	22-ene	Valores comerciales negociables
183	PAL0848222A9	LOS CASTILLOS REAL ESTATE, INC.	Tasa libor trimestral + 3.00	22-dic-26	22-ene	Bonos
184	PAL312371DE4	GLOBAL BANK CORPORATION	5.250	23-feb-18	23-ene	Bonos
185	PAL3520635I4	BANCO INTERNACIONAL DE COSTA RICA, S.A.	3.250	20-oct-14	23-ene	Valores comerciales negociables
186	PAL3022934D5	BANCO PANAMEÑO DE LA VIVIENDA, S.A.	3.500	23-ene-14	23-ene	Valores comerciales negociables
187	PAL3520634V0	BANCO INTERNACIONAL DE COSTA RICA, S.A.	3.250	22-feb-14	23-ene	Valores comerciales negociables
188	PAL3520634T4	BANCO INTERNACIONAL DE COSTA RICA, S.A.	3.250	23-ene-14	23-ene	Valores comerciales negociables
189	PAL3109911E7	FIRST FACTORING, INC	7.000	21-mar-15	23-ene	Bonos
190	PAL3109911G2	FIRST FACTORING, INC	7.000	23-mar-16	23-ene	Bonos
191	PAL3109911F4	FIRST FACTORING, INC	8.000	28-mar-17	23-ene	Bonos
192	PAL3109911H0	FIRST FACTORING, INC	8.000	23-mar-18	23-ene	Bonos
193	PAL3109911C1	FIRST FACTORING, INC	9.500	23-mar-15	23-ene	Bonos
194	PAL3109911I8	FIRST FACTORING, INC	14.000	23-may-23	23-ene	Bonos
195	PAL3109911J6	FIRST FACTORING, INC	14.000	23-may-23	23-ene	Bonos
196	PAL310723BB8	FINANZAS Y CREDITOS DEL HOGAR, S.A. (FINANCIERA LA GENEROSA)	7.000	18-dic-14	23-ene	Valores comerciales negociables
197	PAL1245039G1	EMPRESAS MELO, S.A.	2.750	24-oct-14	24-ene	Valores comerciales negociables
198	PAL3107229A4	FINANZAS Y CREDITOS DEL HOGAR, S.A. (FINANCIERA LA GENEROSA)	Tasa libor trimestral + 3.00	24-sep-14	24-ene	Bonos
199	PAL3520635J2	BANCO INTERNACIONAL DE COSTA RICA, S.A.	3.250	21-oct-14	24-ene	Valores comerciales negociables
200	PAL6344457W1	MINISTERIO DE ECONOMIA Y FINANZAS	0.000001	24-ene-14	24-ene	Letras del tesoro

Pago de Cupones
Enero 2014

No.	Código ISIN	Emisor	Tasa %	Fecha de Vencimiento	Fecha de Cupón	Descripción
201	PAL3001012A1	METRO LEASING, S.A.	6.000	11-sep-23	25-ene	Bonos
202	PAL634445NA4	REPÚBLICA DE PANAMÁ	5.625	25-jul-22	25-ene	Bonos del tesoro
203	PAL3392136C1	TOWERBANK INTERNATIONAL INC.	3.500	20-sep-14	25-ene	Valores comerciales negociables
204	PAL3520635K0	BANCO INTERNACIONAL DE COSTA RICA, S.A.	3.250	22-oct-14	25-ene	Valores comerciales negociables
205	PAL3003712K3	ALIADO LEASING, S.A.	8.500	25-ene-18	25-ene	Bonos
206	PAL3003713A2	ALIADO LEASING, S.A.	8.500	25-abr-18	25-ene	Bonos
207	US29248DA000	FIDEICOMISO ENA NORTE	4.950	25-abr-28	25-ene	Bonos
208	USP3716XAA74	FIDEICOMISO ENA NORTE	4.950	25-abr-28	25-ene	Bonos
209	PAL3005461A6	DECIMO PRIMER FIDEICOMISO DE BONOS DE PRESTAMOS HIPOTECARIOS	4.540	25-oct-41	25-ene	Bonos hipotecarios
210	PAL3005461B4	DECIMO PRIMER FIDEICOMISO DE BONOS DE PRESTAMOS HIPOTECARIOS	6.000	25-oct-41	25-ene	Bonos hipotecarios
211	PAL3005461C2	DECIMO PRIMER FIDEICOMISO DE BONOS DE PRESTAMOS HIPOTECARIOS	9.000	25-oct-41	25-ene	Bonos hipotecarios
212	PAL3003813B8	ALIADO FACTORING, S.A.	8.500	27-abr-17	27-ene	Bonos
213	PAL3520621G8	BANCO INTERNACIONAL DE COSTA RICA, S.A.	4.500	27-ene-16	27-ene	Bonos
214	PAL3104131D9	BANCO BILBAO VIZCAYA ARGENTARIA (PANAMA), S.A.	5.250	27-oct-21	27-ene	Bonos
215	PAL1245038G3	EMPRESAS MELO, S.A.	2.750	27-ene-14	27-ene	Valores comerciales negociables
216	PAL3061713A1	CREDICORP BANK, S.A.	5.750	01-nov-23	27-ene	Bonos
217	PAL3061712B1	CREDICORP BANK, S.A.	6.500	27-ago-33	27-ene	Bonos
218	PAL3061712A3	CREDICORP BANK, S.A.	6.500	27-dic-32	27-ene	Bonos
219	PAL3520634Y4	BANCO INTERNACIONAL DE COSTA RICA, S.A.	3.250	28-abr-14	28-ene	Valores comerciales negociables
220	PAL3520621P9	BANCO INTERNACIONAL DE COSTA RICA, S.A.	4.500	28-abr-16	28-ene	Bonos
221	PAL0756821F7	INMOBILIARIA DON ANTONIO, S.A.	3.750	28-oct-16	28-ene	Bonos hipotecarios
222	US698299AV61	REPÚBLICA DE PANAMÁ	7.125	29-ene-26	29-ene	Bonos deuda publica externa
223	PAL3151132C1	HELEFACTOR CORP.	Tasa de mercado	24-sep-14	29-ene	Valores comerciales negociables
224	PAL3520635P9	BANCO INTERNACIONAL DE COSTA RICA, S.A.	3.250	25-dic-14	29-ene	Valores comerciales negociables
225	PAL3520621Y1	BANCO INTERNACIONAL DE COSTA RICA, S.A.	4.500	30-oct-17	30-ene	Bonos
226	PAL3520635C7	BANCO INTERNACIONAL DE COSTA RICA, S.A.	3.250	28-ago-14	30-ene	Valores comerciales negociables
227	PAL3022922A6	BANCO PANAMEÑO DE LA VIVIENDA, S.A.	Tasa libor trimestral + 2.63	30-abr-15	30-ene	Bonos
228	PAL3022983A8	BANCO PANAMEÑO DE LA VIVIENDA, S.A.	7.500	29-jun-50	30-ene	Acciones preferidas
229	PAL3001332A3	BANESCO, S.A.	3.500	14-nov-14	30-ene	Valores comerciales negociables
230	PAL3001332B1	BANESCO, S.A.	3.500	06-dic-14	30-ene	Valores comerciales negociables
231	PAL3001381A0	BANESCO, S.A.	7.000	30-oct-50	30-ene	Acciones preferentes acumulativas
232	PAL3001381B8	BANESCO, S.A.	7.000	31-ene-50	30-ene	Acciones preferentes acumulativas
233	PAL3001381C6	BANESCO, S.A.	7.000	30-abr-50	30-ene	Acciones preferentes acumulativas
234	PAL3001381D4	BANESCO, S.A.	7.000	30-may-50	30-ene	Acciones preferentes acumulativas
235	PAL310722AA4	FINANZAS Y CREDITOS DEL HOGAR, S.A. (FINANCIERA LA GENEROSA)	Tasa libor trimestral + 3.00	30-dic-14	30-ene	Bonos
236	PAL1875982E4	GRUPO BANDELTA HOLDING CORP.	7.750	15-abr-25	30-ene	Acciones preferidas
237	PAL1875982D6	GRUPO BANDELTA HOLDING CORP.	8.000	15-may-25	30-ene	Acciones preferidas
238	PAL1875981C0	GRUPO BANDELTA HOLDING CORP.	9.000	15-may-25	30-ene	Acciones preferidas
239	PAL312372GC9	GLOBAL BANK CORPORATION	6.750	30-ago-70	30-ene	Bonos
240	PAL312372GD7	GLOBAL BANK CORPORATION	6.750	30-ago-70	30-ene	Bonos
241	PAL3123731F6	GLOBAL BANK CORPORATION	3.000	26-may-14	30-ene	Valores comerciales negociables
242	PAL3006021A7	FINANCIERA FAMILIAR, S.A.	7.500	30-dic-17	30-ene	Bonos
243	PAL312372GA3	GLOBAL BANK CORPORATION	6.750	30-ago-70	30-ene	Bonos
244	PAL312372GB1	GLOBAL BANK CORPORATION	6.750	30-ago-70	30-ene	Bonos
245	PAL312371EA0	GLOBAL BANK CORPORATION	5.000	31-dic-14	30-ene	Bonos
246	PAL3005631A4	MULTIBANK FACTORING, INC.	5.500	30-jul-17	30-ene	Bonos
247	PAL3005631B2	MULTIBANK FACTORING, INC.	5.750	30-jul-18	30-ene	Bonos
248	PAL0756821J9	INMOBILIARIA DON ANTONIO, S.A.	3.750	30-jul-17	30-ene	Bonos hipotecarios
249	PAL1800121A7	SALTOS DE FRANCOLI S.A.	8.500	30-jul-20	30-ene	Bonos
250	PAL0090028N8	EMPRESAS TAGAROPULOS, S.A.	3.000	31-ene-14	31-ene	Valores comerciales negociables

Pago de Cupones
Enero 2014

No.	Código ISIN	Emisor	Tasa %	Fecha de Vencimiento	Fecha de Cupón	Descripción
251	PAL0090028R9	EMPRESAS TAGAROPULOS, S.A.	3.250	30-jul-14	31-ene	Valores comerciales negociables
252	PAL2403812A0	MHC HOLDING LTD.	6.000	31-oct-15	31-ene	Bonos
253	PAL0600221A9	REAL ESTATE INVESTMENT THRUST INC.	6.500	30-abr-18	31-ene	Bonos
254	PAL1321933B3	FRANQUICIAS PANAMEÑAS S.A.	3.000	03-jul-14	31-ene	Valores comerciales negociables
255	PAL1321933C1	FRANQUICIAS PANAMEÑAS S.A.	3.000	29-nov-14	31-ene	Valores comerciales negociables
256	PAL1201132A9	GRUPO INDUSTRIAL CANAL, S.A.	3.750	27-dic-14	31-ene	Valores comerciales negociables
257	PAL1245039H9	EMPRESAS MELO, S.A.	2.750	31-oct-14	31-ene	Valores comerciales negociables
258	PAL1800721A4	ALMACENAJE SECO Y FRIO, S.A.	6.750	30-nov-18	31-ene	Bonos
259	PAL1800721B2	ALMACENAJE SECO Y FRIO, S.A.	12.500	30-nov-23	31-ene	Bonos

31 de Diciembre de 2013

Ticker	Empresas	Precios al 15 Diciembre 2013		Precios al 31-dic-13		Fecha de último precio /	Variación %	Comportamiento 52 semanas	Min. 52 semanas	Max. 52 semanas	Acciones negociadas	Volumen negociado (en US\$)	Capitalización de mercado	Peso en el Mercado
		2013	2013	2013	Cambio									
AMIW	Amiworld, Inc.	5.70	5.70			11-nov-10	0.00%		5.70	5.70	-	-	132,343,227 (*)	0.99%
ASSA	Grupo Assa, S.A.	82.00	82.50	▲		30-dic-13	0.61%		72.50	95.50	44,311	3,656,708	822,453,968	6.12%
BGFG	BG Financial Group	56.50	56.40	▼		30-dic-13	-0.18%		55.00	59.25	36,387	2,053,730	4,884,739,422	36.36%
EGIN	Empresa General de Inversiones, S.A.	85.50	85.20	▼		30-dic-13	-0.35%		80.10	97.00	13,451	1,145,489	3,629,263,378	27.01%
GBGR	GB Group	53.50	53.50			30-dic-13	0.00%		42.00	54.00	16,237	863,480	834,283,869	6.21%
GBHC	Grupo Bandelta Holding	14.82	14.96	▲		26-dic-13	0.94%		11.12	14.96	1,000	14,928	28,917,919	0.22%
GMUN	Grupo Mundial Tenedora, S.A.	10.00	10.75	▲		27-dic-13	7.50%		9.00	12.50	2,700	29,025	204,768,279	1.52%
GOLD	Golden Forest, S.A.	13.80	13.80			07-mar-12	0.00%		13.80	13.80	-	-	6411,480	0.05%
INDH	Indesa Holdings	26.25	26.00	▼		17-dic-13	-0.95%		25.00	27.50	2,700	70,200	16,545,698	0.12%
LTXH	Latinex Holdings, Inc.	1.90	1.80	▼		27-dic-13	-5.26%		1.80	2.10	15,000	27,250	20,095,704	0.15%
LTXHB	Latinex Holdings, Inc. (B)	1.95	1.95			23-ago-13	0.00%		1.80	2.07	-	-	5,426,012	0.04%
MELO	Grupo Melo, S.A.	74.25	74.50	▲		30-dic-13	0.34%		57.25	80.75	3,071	228,500	176,447,365	1.31%
MHCH	MHC Holding Ltd	45.50	45.50			07-nov-13	0.00%		37.00	47.00	-	-	706,343,229	5.26%
ODIN	Odin Energy Corporation	1.10	1.10			16-feb-11	0.00%		1.10	1.10	-	-	808,984,440 (*)	6.02%
PPHO	Panama Power Holding Inc.	16.50	16.00	▼		18-dic-13	-3.03%		14.00	16.70	1,920	30,720	265,534,736	1.98%
REIS	QBE del Istmo Cia. de Reaseguros, Inc.	56.00	56.00			11-sep-13	0.00%		6.30	56.00	-	-	141,668,464	1.05%
REYH	Rey Holding Corp.	18.00	18.00			04-dic-13	0.00%		18.00	27.00	-	-	571,594,140	4.25%
TAGA	Empresas Tagaropulos, S.A.	1.35	1.35			07-ago-12	0.00%		1.35	1.35	-	-	5,039,971	0.04%
TRES	Tropical Resorts International, Inc.	10.00	10.00			04-abr-12	0.00%		10.00	10.00	-	-	15,000,000	0.11%
UNEM	Union Nacional de Empresas, S.A.	30.50	31.20	▲		27-dic-13	2.30%		27.40	32.00	6,000	184,666	159,994,255	1.19%
Promedios y Total											142,777	8,304,696	13,435,855,554	100.00%

1/ Se refiere a la fecha en que fue fijado el último precio de la acción

(*) Para calcular la capitalización de mercado de Amiworld y Odín se utilizó las acciones en circulación a diciembre 2011.

Favor reportar cualquier error u omisión en esta página al Departamento de Desarrollo de la BVP.

Valores Renta Fija
Actividad del 16 al 31 de diciembre de 2013

Valores Comerciales Negociables

No.	ISIN	Emisión	Tasa	Vencimiento	Monto USD	Precio	Ult. Fecha
1	PAL2814431D6	Empresa de Distribución Eléctrica Metro Oeste	2.500%	27-abr-14	500,000	100.00%	19-dic-13
2	PAL0924222E8	RG Inmobiliaria, S.A.	7.500%	07-jul-14	22,000	100.00%	23-dic-13
3	PAL1800921C6	R.G. Hotels, Inc.	7.250%	28-jul-14	50,000	100.00%	20-dic-13
4	PAL310743FV5	Banco Delta, S.A., (BMF)	3.500%	03-jul-14	100,000	100.00%	20-dic-13
5	PAL3109932H6	First Factoring, Inc.	5.500%	15-sep-14	100,000	100.00%	24-dic-13
6	PAL3520634X6	Banco Internacional de Costa Rica	3.250%	14-abr-14	250,000	100.00%	16-dic-13
7	PAL3001332A3	Banesco, S.A.	3.500%	14-nov-14	1,000,000	100.00%	16-dic-13
8	PAL3022934I4	Banco Panameño de la Vivienda	3.500%	09-dic-14	390,000	100.00%	26-dic-13
9	PAL3520635O2	Banco Internacional de Costa Rica	3.250%	10-dic-14	37,000	100.00%	16-dic-13
10	PAL3002232B2	Finandina, Corp.	7.000%	07-dic-14	100,000	100.00%	16-dic-13
11	PAL341782BN2	Banco La Hipotecaria, S.A.,	3.500%	13-dic-14	500,000	100.00%	16-dic-13
12	PAL3520635P9	Banco Internacional de Costa Rica	3.250%	25-dic-14	1,370,000	100.00%	26-dic-13
13	PAL310723BB8	Finanzas y Créditos del Hogar	7.000%	18-dic-14	4,338,000	100.00%	27-dic-13
14	PAL1201132A9	Grupo Industrial Canal, S.A.	3.750%	27-dic-14	2,480,000	100.00%	24-dic-13
15	PAL3123731G4	Global Bank Corporation	3.000%	12-jun-14	175,805	100.46%	26-dic-13
16	PAL0736323E2	Ideal Living Corp.	4.000%	21-dic-14	10,000,000	100.00%	26-dic-13
17	PAL220833EA0	Sociedad Urbanizadora del Caribe, S.A.,	3.150%	15-dic-14	105,000	100.00%	17-dic-13
Sub-total					21,517,805		

Bonos Hipotecarios

No.	ISIN	Emisión	Tasa	Vencimiento	Monto USD	Precio	Ult. Fecha
1	PAL300026AB0	Décimo Fideicomiso de Bonos de Préstamo	9.00%	08-sep-39	100,000.00	100.00%	23-dic-13
2	PAL3005461A6	Décimo Primer Fideicomiso de Bonos de Pi	4.54%	25-oct-41	3,000,457.62	100.00%	26-dic-13
Sub-total					3,100,458		

Valores del Estado

No.	ISIN	Emisión	Tasa	Vencimiento	Monto USD	Precio	Ult. Fecha
1	PAL634445MA6	República de Panamá	5.00%	15-jun-18	2,681,250.00	107.25%	26-dic-13
2	PAL634445MA6	República de Panamá	5.00%	15-jun-18	535,000.00	107.00%	27-dic-13
3	PAL634445MA6	República de Panamá	5.00%	15-jun-18	536,750.00	107.35%	26-dic-13
4	PAL634445MA6	República de Panamá	5.00%	15-jun-18	1,615,500.00	107.70%	19-dic-13
5	PAL634445OA2	República de Panamá	4.95%	24-may-24	1,097,250.00	99.75%	16-dic-13
6	PAL634445OA2	República de Panamá	4.95%	24-may-24	1,793,250.00	99.63%	19-dic-13
7	PAL634445OA2	República de Panamá	4.95%	24-may-24	496,750.00	99.35%	27-dic-13
Subtotal					8,755,750		

Valores Renta Fija
Actividad del 16 al 31 de diciembre de 2013

Bonos

No.	ISIN	Emisión	Tasa	Vencimiento	Monto USD	Precio	Ult. Fecha
1	PAL4200621A6	Aeropuerto Internacional de Tocumen	5.75%	09-oct-23	409,020.00	100.25%	24-dic-13
2	PAL3600721A2	AES Changuinola, S.A.	6.25%	25-nov-23	300,000.00	100.00%	19-dic-13
3	PAL3600721B0	AES Changuinola, S.A.	6.75%	25-nov-23	3,426,000.00	100.00%	27-dic-13
4	PAL3600721B0	AES Changuinola, S.A.	6.75%	25-nov-23	253,512.00	100.60%	30-dic-13
5	PAL3600721B0	AES Changuinola, S.A.	6.75%	25-nov-23	792,850.00	101.00%	30-dic-13
6	PAL3600721B0	AES Changuinola, S.A.	6.75%	25-nov-23	314,650.00	101.50%	27-dic-13
7	PAL3600721B0	AES Changuinola, S.A.	6.75%	25-nov-23	176,312.50	100.75%	19-dic-13
8	XS0273345982	AES Panamá, S.A.	6.35%	21-dic-16	2,252,500.00	106.00%	16-dic-13
9	XS0273345982	AES Panamá, S.A.	6.35%	21-dic-16	5,411,500.00	108.23%	19-dic-13
10	PAL310741ET6	Banco Delta, S.A., (BMF)	5.75%	15-jul-18	50,000.00	100.00%	17-dic-13
11	PAL3021716A3	Banco General, S.A.	6.50%	01-dic-99	236,900.00	103.00%	16-dic-13
12	PAL3005111F6	Banco Panamá, S.A.	4.00%	23-dic-15	3,000,000.00	100.00%	26-dic-13
13	PAL3022925C5	Banco Panameño de la Vivienda	4.25%	26-dic-16	25,000,000.00	100.00%	26-dic-13
14	PAL3001421A4	Capital Bank, Inc.	4.50%	20-dic-14	115,000.00	100.00%	19-dic-13
15	PAL3291812C9	Corporación de Finanzas del País	5.75%	14-jun-15	250,000.00	100.00%	19-dic-13
16	PAL3291812D7	Corporación de Finanzas del País	7.00%	28-mar-15	500,000.00	100.00%	19-dic-13
17	PAL124502AA6	Empresas Melo, S.A.,	5.50%	31-ago-23	92,000.00	100.00%	17-dic-13
18	PAL3006021A7	Financiera Familiar, S.A.	7.50%	30-dic-17	256,000.00	100.00%	26-dic-13
19	PAL3107229A4	Finanzas y Créditos del Hogar	8.25%	24-sep-14	9,762.50	97.63%	16-dic-13
20	PAL3107229A4	Finanzas y Créditos del Hogar	8.25%	24-sep-14	10,050.00	100.50%	17-dic-13
21	PAL3109911H0	First Factoring, Inc.	8.00%	23-mar-18	87,000.00	100.00%	30-dic-13
22	PAL312371HC9	Global Bank Corporation	4.75%	31-may-17	120,600.00	100.50%	23-dic-13
23	PAL312371HD7	Global Bank Corporation	4.75%	08-feb-18	100,930.00	100.93%	24-dic-13
24	PAL0600721A8	Green Tower Properties, Inc.	5.75%	23-dic-20	53,785,000.00	100.00%	26-dic-13
25	PAL1201121A2	Grupo Industrial Canal, S.A.	6.00%	27-dic-19	4,000,000.00	100.00%	23-dic-13
26	PAL0600321A7	Hydro Caisan, S.A.,	7.00%	30-jun-23	1,505,000.00	100.00%	26-dic-13
27	PAL3600821A0	Isthmus Hydro Power Corporation	6.00%	16-dic-18	6,600,000.00	100.00%	18-dic-13
28	PAL3600821B8	Isthmus Hydro Power Corporation	5.88%	16-dic-23	14,800,000.00	100.00%	18-dic-13
29	PAL3600821C6	Isthmus Hydro Power Corporation	9.00%	16-dic-25	3,400,000.00	100.00%	18-dic-13
30	PAL3600921A8	Las Perlas Norte, S.A.	6.00%	16-dic-18	6,700,000.00	100.00%	18-dic-13
31	PAL3600921B6	Las Perlas Norte, S.A.	5.88%	16-dic-23	21,800,000.00	100.00%	18-dic-13
32	PAL3600921C4	Las Perlas Norte, S.A.	9.00%	16-dic-25	3,300,000.00	100.00%	18-dic-13
33	PAL3601021A6	Las Perlas Sur, S.A.	6.00%	16-dic-18	6,700,000.00	100.00%	18-dic-13
34	PAL3601021B4	Las Perlas Sur, S.A.	5.88%	16-dic-23	23,400,000.00	100.00%	18-dic-13
35	PAL3601021C2	Las Perlas Sur, S.A.	9.00%	16-dic-25	3,300,000.00	100.00%	18-dic-13
36	PAL352071CB9	Multibank Inc.	4.00%	15-jul-15	100,000.00	100.00%	17-dic-13
37	PAL1201021C0	Productos Toledano, S.A.	4.88%	23-dic-23	5,000,000.00	100.00%	23-dic-13
38	PAL1800922A8	R.G. Hotels, Inc.	8.25%	15-ago-17	201,000.00	100.00%	27-dic-13
39	PAL3006111A6	Servicios Financieros Panama	7.75%	22-dic-18	11,000,000.00	100.00%	23-dic-13
40	PAL2208328F3	Sociedad Urbanizadora del Caribe, S.A.,	5.50%	15-dic-23	1,000,000.00	100.00%	18-dic-13
41	PAL2400421B1	Strategic Investors Group, Inc.	6.00%	02-oct-18	2,400,000.00	100.00%	30-dic-13
Sub-total					212,155,587		

Total de Valores Renta Fija

Total	245,529,600
--------------	--------------------

Mercado Accionario del 16 al 31 de diciembre de 2013

Acciones Comunes

No.	Empresa	Ticker	Alto	Bajo	Último	Vol. Último	Vol. Tot.	Monto USD	Ult. Fecha
1	BG Financial Group Inc.	BGFG	56.50	56.40	56.40	4,000	36,387	2,053,730	30-dic-13
2	Empresa General de Inversiones	EGIN	85.90	84.99	85.20	390	13,451	1,145,489	30-dic-13
3	GB Group Corporation	GBGR	53.50	53.00	53.50	2,394	16,237	863,480	30-dic-13
4	Grupo ASSA, S.A.,	ASSA	85.00	82.00	82.50	40,437	44,311	3,656,708	27-dic-13
5	Grupo Bandelta Holding Corporation	GBHC	14.96	14.90	14.96	500	1,000	14,928	26-dic-13
6	Grupo Melo, S.A.,	MELO	74.50	74.00	74.50	249	3,071	228,500	30-dic-13
7	Grupo Mundial Tenedora	GMUN	10.75	10.75	10.75	2,700	2,700	29,025	27-dic-13
8	Indesa Holdings Corp.	INDH	26.00	26.00	26.00	200	2,700	70,200	23-dic-13
9	Latinex Holding, Inc.	LTXH	1.85	1.80	1.80	8,000	15,000	27,250	27-dic-13
10	Panama Power Holdings	PPHO	16.00	16.00	16.00	1,920	1,920	30,720	18-dic-13
Sub-total							142,777	8,304,696	

Acciones Preferidas

No.	Empresa	Tasa	Alto	Bajo	Último	Vol. Último	Vol. Tot.	Monto USD	Ult. Fecha
1	Grupo Mundial Tenedora	7.00%	1.00	1.00	1.00	165,274	165,274	165,274	27-dic-13
2	La Hipotecaria Holding Inc.	7.00%	100.00	100.00	100.00	50	50	5,000	27-dic-13
Sub-total							165,324	170,274	

Acciones Preferentes Acumulativas

No.	Empresa	Tasa	Alto	Bajo	Último	Vol. Último	Vol. Tot.	Monto USD	Ult. Fecha
1	Universal Policy Investment Vehicle	7.00%	1.05	1.05	1.05	7,265,781	7,265,781	7,592,741.15	26-dic-13
Sub-total							7,265,781.00	7,592,741.15	

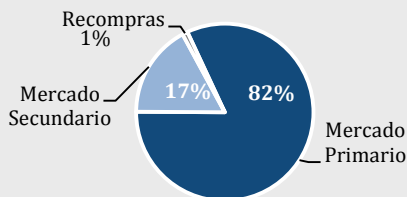
Acciones de Fondos

No.	Empresa	Ticker	Alto	Bajo	Último	Vol. Último	Vol. Tot.	Monto USD	Ult. Fecha
1	Fondo General de Inversiones	FGIN	1.01	0.99	1.01	15,842	1,281,084	1,281,305	30-dic-13
2	MMG Fixed Income Fund	MMGFIF	1.01	0.99	1.01	15,842	9,074	99,995	23-dic-13
3	Prival Bond Fund	PBFA	11.02	11.02	11.02	9,074	3,382,660	3,043,897	26-dic-13
4	Prival Multi Strategy Income Fund	PMSFA	11.02	11.02	11.02	9,074	90,061	128,926	24-dic-13
5	Premier Index Fund, S.A.	PRINFU	0.90	0.90	0.90	14,989	1,695	1,000	16-dic-13
6	Premier Latin American Bond Fund	PRLABF	0.90	0.90	0.90	14,989	620,105	429,000	30-dic-13
Sub-total							5,384,679	4,984,123	

Total Mercado Accionario

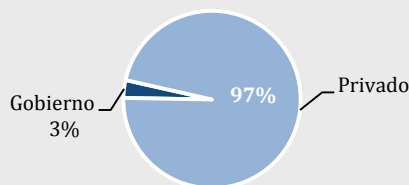
Total							12,958,561	21,051,834	
--------------	--	--	--	--	--	--	-------------------	-------------------	--

Volumen Negociado por Mercado (16-31 diciembre 2013)



Mercado	Monto (USD)
Mercado Primario	220,806,558
Mercado Secundario	45,774,876
Recompras	2,563,451
Total	269,144,885

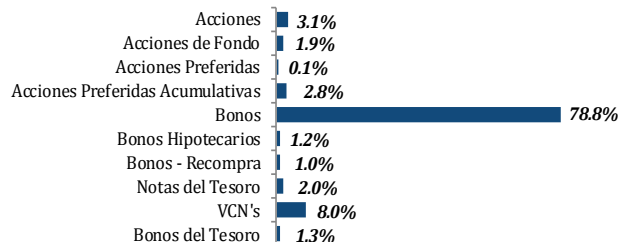
Volumen Negociado por Sector (16-31 diciembre 2013)



Volumen Negociado por Sector	Monto (USD)
Gobierno	8,755,750
Privado	260,389,135
Total	269,144,885

Volumen Negociado por Instrumento (16-31 diciembre 2013)

Composición por instrumento (16 al 31 de diciembre 2013)



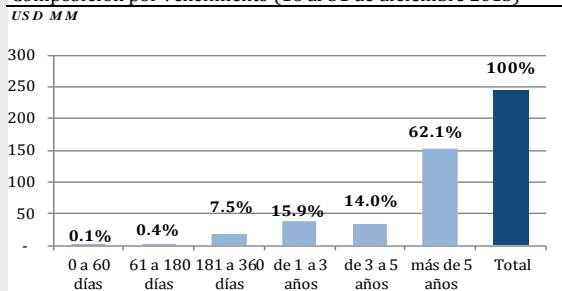
Fuente: Departamento de Desarrollo BVP

Instrumento	Monto (USD)
Acciones	8,304,696
Acciones de Fondo	4,984,123
Acciones Preferidas	170,274
Acciones Preferidas Acumulativas	7,592,741
Bonos	212,155,587
Bonos Hipotecarios	3,100,458
Bonos - Recompra	2,563,451
Notas del Tesoro	5,368,500
VCN's	21,517,805
Bonos del Tesoro	3,387,250
Total	269,144,885

Vencimiento de Deuda Corporativa (16-31 diciembre 2013)

Por vencimiento	Monto (USD)
0 a 60 días	350,000
61 a 180 días	925,805
181 a 360 días	18,246,813
de 1 a 3 años	38,994,000
de 3 a 5 años	34,215,530
más de 5 años	152,154,717
Total	244,886,865

Composición por vencimiento (16 al 31 de diciembre 2013)



Fuente: Departamento de Desarrollo BVP

Subasta de Papeles del Tesoro

No hubo subastas

<http://www.subastavalores.com.pa>

Rendimiento de las Recompras, según vencimiento (16-31 diciembre 2013)

Días	Rendimiento
16	2.55%



Pago de Dividendos 2014

No.	Empresa	Tipo de Dividendo	Fecha de pago	Accionistas registrados al	Dividendo
1	G.B. Group Corporation	Ordinario	3 de enero de 2014	16 de diciembre 2013	0.13
2	Grupo Melo	Ordinario	Primeros cinco días laborales de enero	Último día laboral del mes anterior	0.26
3	Grupo Melo	Ordinario	Primeros cinco días laborales de febrero	Último día laboral del mes anterior	0.26
4	Grupo Melo	Ordinario	Primeros cinco días laborales de marzo	Último día laboral del mes anterior	0.26

Emisiones en trámite al 31 de diciembre de 2013

Emisor	Título	Plazo	Tasa	Monto (US\$ MM)	Puesto
BAC INTERNATIONAL BANK, INC. ⁽¹⁾	Valores Comerciales Negociables	360 días	pd	100.0	Bac Valores (Panamá), Inc.
BAC INTERNATIONAL BANK, INC. ⁽¹⁾	Bonos Corporativos Rotativos	2 a 10 años	Libor 3M +	100.0	Bac Valores (Panamá), Inc.
ENTRE RÍOS, S.A.	Programa Rotativo de Valores Comerciales Negociables	360 días	pd	5.0	Balboa Securities, Corp. (antes Bridge Capital of Panama, Corp.)
CHEQUEEFFECTIVO, S.A.	Programa Rotativo de Valores Comerciales Negociables	360 días	pd	10.0	Bridge Capital of Panama
UNIBANK, S.A.	Programa Rotativo de Valores Comerciales Negociables	360 días	pd	50.0	MMG Bank Corporation
PARQUE INDUSTRIAL Y CORPORATIVO SUR, S.A.	Bonos Corporativos	pd	pd	50.0	Prival Securities, Inc.
MMD HOTEL, S.A.	Bonos Corporativos	Serie A: 10 años Serie B: 30 años	Serie A: Prime+2.5% Serie B: Libor 6m + 1.5% anual	12.0	Balboa Securities (antes Bridge Capital of Panama)
BANCO LA HIPOTECARIA, S.A.	Notas Comerciales Negociables	De 540 a 2520 días	pd	50.0	BG Valores, S.A.
FINANCIERA PACÍFICO INTERNACIONAL, S.A.	Bonos Corporativos Rotativos	Hasta 12 años	pd	30.0	Prival Securities, Inc.
PROMOCIÓN MÉDICA, S.A.	Bonos Corporativos Rotativos	Hasta 10 años	pd	15.0	pd
HIPOTECARIA METROCREDIT, S.A.	Bonos Hipotecarios	4 años	Libor 3M+3%, mínimo 7% máximo 9%	6.0	Balboa Securities Corp.
HIPOTECARIA METROCREDIT, S.A.	Valores Comerciales Negociables	360 días	Serie A: 6.50% Otras Series: pd	13.0	Balboa Securities Corp.
COMPAÑÍA PANAMEÑA DE GENERACIÓN, S.A.	Bonos Corporativos	pd	pd	21.5	Prival Securities, Inc.
FIDEICOMISO ENA ESTE	Bonos	10 años	pd	212.0	Prival Securities, Inc.
TOTAL				674.5	

(1) Completó los trámites de inscripción en SMV
pd = Por Determinar

Emisiones inscritas al 31 de diciembre de 2013

#	EMISOR	VALOR	(EN MM DE \$)	INTERES	PLAZO	INSCRIP.	PUESTOS
1	ELEKTRANORESTE, S.A	Bonos Corporativos	80.0	pd	15 años	ene-13	BG Valores y BG Investment
2	ARROW CAPITAL CORP.	Bonos Corporativos	150.0	Serie A: 5.75% Otras Series: pd	Serie A: 10 años Otras Series: pd	ene-13	Global Valores, S.A.
3	FIDEICOMISO DE CRÉDITOS BANCO GENERAL COSTA RICA	Certificados de Participación Fiduciarios	50.0	Serie A: 4% Serie B: 4.25%	360 hasta 1800 días	ene-13	BG Valores y BG Investment
4	HIPOTECARIA METROCREDIT, S.A	Valores Comerciales Negociables	10.0	6.50%	360 días	ene-13	Balboa Securities, Corp. (antes Bridge Capital of Panama, Corp.)
5	UHR DEVELOPMENT, INC.	Bonos Corporativos	12.0	0.07	3 años	feb-13	Lafise Valores, S.A.
6	BCT BANK INTERNATIONAL, S.A	Valores Comerciales Negociables	50.0	pd	360 días	feb-13	MMG Bank Corporation
7	PRODUCTOS TOLEDANO, S.A	Bonos Corporativos	45.0	Serie A: 8% Serie B: Libor 3M +3.75%.Mín 5.5% Otras Series: pd	Serie A: 15 años Serie B: 10 años Otras Series: pd	abr-13	B.G. Investment Co. Inc. y BG Valores, S.A.
8	ALIADO LEASING, S.A	Bonos Corporativos	30.0	Serie A: 8.5% Otras Series: pd	Series a 3, 4, 5 y 7 años.	abr-13	Geneva Asset Management
9	DECIMO PRIMER FIDEICOMISO DE BONOS DE PRESTAMOS HIPOTECARIOS	Bonos de Préstamos Hipotecarios	45.0	Serie A: 4.54% Serie B: 6.0% Serie C: 9.0%	25 oct. 2041	abr-13	BG Valores, S.A.
10	FINANCIA CREDIT, S.A	Valores Comerciales Negociables	5.0	Primera Serie: 7%	360 días	abr-13	Balboa Securities, Corp. (antes Bridge Capital of Panama, Corp.)
11	HIPOTECARIA METROCREDIT, S.A	Décima Emisión de Valores Comerciales Negociables	17.0	6.50%	09-jun-14	may-13	Balboa Securities, Corp. (antes Bridge Capital of Panama, Corp.)
12	CORPORACIÓN DE FINANZAS DEL PAÍS, S.A	Bonos Corporativos	20.0	Serie A: 5.75% Otras Series: pd	1 a 7 años	may-13	Prival Securities Inc.
13	INVERSIONES INMOBILIARIAS ARROCHA, S.A	Programa Rotativo de Bonos Corporativos	100.0	Serie A: 5.5% Otras Series: pd	Programa Rotativo	may-13	Global Valores, S.A.
14	MULTIBANK FACTORING, INC.	Programa Rotativo de Bonos Corporativos	75.0	Serie A: 5.50% Serie B: 5.75% Otras Series: pd	Programa Rotativo	may-13	Multi Securities, Inc.
15	EMPRESAS MELO, S.A	Valores Comerciales Negociables	30.0	Serie A: 2.75% Otras Series: pd	365 días cada serie (Programa Rotativo)	jun-13	MMG Bank Corporation, Prival Securities y BG Valores.
16	EMPRESA NACIONAL DE ENERGÍA, S.A. (EMNADESA)	Bonos Corporativos	50.0	pd	10 años	jun-13	Global Valores, S.A.
17	MULTIBANK, INC.	Programa Rotativo de Bonos Corporativos	150.0	Serie A: 4.125% Otras Series: pd	Programa Rotativo	jun-13	Multi Securities, Inc.
18	BANCO PANAMEÑO DE LA VIVIENDA, S.A	Bonos Corporativos	100.0	Serie A: 4.25% Serie B: 5.25% Serie C: 4.25% Serie D: 5.25%	Serie A: 3 años Serie B: 5 años Serie C: 3 años Serie D: 5 años	jul-13	B.G. Investment Co., Inc. y BG Valores, S.A.
19	ABSA FINANCIAL, CORP.	Bonos Corporativos	60.0	Serie A: 6.0% Serie B: 10.5%	Serie A: 10 años Serie B: 15 años	jul-13	Global Valores, S.A.

Emisiones inscritas al 31 de diciembre de 2013

#	EMISOR	VALOR	(EN MM DE \$)	INTERES	PLAZO	INSCRIP.	PUESTOS
19	ABSA FINANCIAL, CORP.	Bonos Corporativos	60.0	Serie A: 6.0% Serie B: 10.5%	Serie A: 10 años Serie B: 15 años	jul-13	Global Valores, S.A.
20	CONDADO PROPERTIES, INC.	Bonos Corporativos	27.0	Serie A: Libor+3% Serie B: 12% Serie C: pd	Serie A: 12 años Otras Series: pd	ago-13	Prival Securities, Inc.
21	EMPRESAS MELO, S.A.	Programa Rotativo de Bonos Corporativos	50.0	Serie A: 5.50% Serie B: 6.0% Serie C: 6.75% Otras Series: pd	Serie A: 10 años Serie B: 12 años Serie C: 15 años Otras Series: pd	ago-13	MMG Bank Corporation, Prival Securities, BG Valores.
22	METROLEASING, S.A.	Bonos Corporativos	50.0	6%	10 años	sep-13	BG Valores, S.A.
23	STRATEGIC INVESTORS GROUP, INC.	Programa Rotativo de Bonos Corporativos	50.0	Serie A: 5.0% Serie B: 6.0% Otras Series: pd	Serie A: 3 años Serie B: 5 años Otras Series: pd	sep-13	Balboa Securities, Corp. (antes Bridge Capital of Panama, Corp.)
24	SILVERLEVESTATES, S.A.	Programa Rotativo de Bonos Corporativos	60.0	Serie A: 6.0% Serie B: 12.0% Otras Series: pd	Serie A: 7 años Serie B: 20 años Otras Series: pd	sep-13	Prival Securities, Inc.
25	AEROPUERTO INTERNACIONAL DE TOCUMEN, S.A.	Bonos Corporativos	650.0	5.75%	10 años	oct-13	Prival Securities, Inc.
26	CREDICORP BANK, S.A.	Programa Rotativo de Bonos Corporativos	150.0	pd	Programa Rotativo	oct-13	Credicorp Securities, Inc.
27	BANESCO, S.A.	Valores Comerciales Negociables Rotativos	50.0	pd	Hasta 360 días	nov-13	MWM Securities, BG Valores, S.A. y Prival Securities, Inc.
28	AES CHANGUINOLA, S.A.	Bonos Corporativos	470.0	pd	Serie A: 10 años Serie B: 10 años Serie C: pd	nov-13	BG Valores, S.A. y BG Investment Co, Inc.
29	LION HILL CAPITAL, S.A.	Bonos Corporativos	145.0	Serie A: Libor 3m+3.5% Serie B/C/D/E: pd Serie F: 10.5% Serie G/H: pd	Serie A: 10 años Serie B/C/D/E: pd Serie F: 15 años Serie G/H: pd	nov-13	BG Valores, S.A. y BG Investment Co, Inc.
30	FINANDINA CORP.	Valores Comerciales Negociables Rotativos	10.0	Serie A: 7.00% Otras Series: pd	Hasta 360 días	nov-13	Balboa Securities, Corp.
31	LAS PERLAS SUR, S.A.	Bonos Corporativos	33.4	Serie A: 6% Serie B: Libor 3m+3.75% Serie C: 9%	Serie A: 5 años Serie B: 10 años Serie C: 12 años	dic-13	BG Valores, S.A. y BG Investment Co, Inc.
32	LAS PERLAS NORTE, S.A.	Bonos Corporativos	31.8	Serie A: 6% Serie B: Libor 3m+3.75% Serie C: 9%	Serie A: 5 años Serie B: 10 años Serie C: 12 años	dic-13	BG Valores, S.A. y BG Investment Co, Inc.
33	ISTMUS HYDRO POWER, CORP.	Bonos Corporativos	24.8	Serie A: 6% Serie B: Libor 3m+3.75% Serie C: 9%	Serie A: 5 años Serie B: 10 años Serie C: 12 años	dic-13	BG Valores, S.A. y BG Investment Co, Inc.
34	GREEN TOWER PROPERTIES, INC.	Bonos Inmobiliarios	55.0	5.75%	7 años	dic-13	MMG Bank Corporation
35	FINANCIERA FAMILIAR, S.A.	Bonos Corporativos Rotativos	10.0	Serie A: 7.50% Otras Series: pd	Serie A: 4 años Otras Series: pd	dic-13	Balboa Securities (antes Bridge Capital of Panama)
36	GRUPO INDUSTRIAL CANAL, S.A.	Valores Comerciales Negociables Rotativos	5.0	3.75%	Hasta 365 días	dic-13	MMG Bank Corporation
37	GRUPO INDUSTRIAL CANAL, S.A.	Bonos Corporativos	20.0	Serie A: 6.00% Otras Series: pd	Hasta 10 años	dic-13	MMG Bank Corporation
38	SERVICIOS FINANCIEROS PANAMÁ, S.A.	Bonos Corporativos Rotativos	50.0	Serie A: 7.75% Otras Series: pd	Hasta 10 años	dic-13	Geneva Asset Management, S.A.
TOTAL			3,021.0				

pd = Por Determinar. Será comunicado posteriormente por el emisor mediante Suplemento al Prospecto Informativo.



Bolsa de Valores de Panamá

AVISO LEGAL

Este documento, así como los datos, contenidos en el mismo, han sido elaborados por la Bolsa de Valores de Panamá, S.A. (en adelante "BVP"), con la finalidad de proporcionar al público inversionista información general a la fecha de emisión del informe y están sujetas a cambio sin previo aviso. BVP no asume compromiso alguno de comunicar dichos cambios ni de actualizar el contenido del presente documento.

Ni el presente documento, ni su contenido, constituyen una oferta, invitación o solicitud de compra o suscripción de valores o de otros instrumentos o de realización o cancelación de inversiones, ni pueden servir de base para ningún contrato, compromiso o decisión de ningún tipo.

El inversor que tenga acceso al presente documento debe ser consciente de que los valores, instrumento o inversiones a que el mismo se refiere pueden no ser adecuados para sus objetivos específicos de inversión, su posición financiera o su perfil de riesgo ya que no han sido tomados en consideración para la elaboración del presente informe, por lo que debe adoptar sus propias decisiones de inversión teniendo en cuenta dichas circunstancias y procurándose el asesoramiento específico y especializado que pueda ser necesario. El contenido del presente documento se basa en informaciones disponibles al público, obtenidas de fuentes que se consideran fiables. BVP no asume responsabilidad alguna, que pudiera resultar del uso de este documento o de sus contenidos.

La Bolsa de Valores de Panamá es una "Entidad Regulada y Supervisada por la Superintendencia de Mercado de Valores" y tiene Licencia para operar como Organización Autorregulada.

