

Departamento de Desarrollo



15 de febrero de 2014

Edición No. 540

Gaceta Bursátil

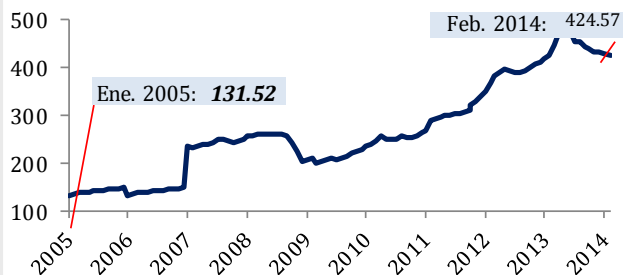
Publicación Quincenal de La Bolsa de Valores de Panamá, S.A.

<u>Índice</u>	<u>No.</u>
Gráficas y Glosas	2
Pago de Cupones Enero 2014	3
Indicadores del Mercado Accionario	6
Actividad de la Quincena y Mercado Accionario	7
Estadística de la Quincena	12
Pago de dividendos	13
Emisiones en trámite de inscripción	14
Emisiones inscritas a la fecha	15
Disclaimer	16

Índice BVP: 424.57-15 febrero 2014

Índice al 31-dic-2013: **430.78**
Cambio al 15 feb 2014: **--1.31**
Cambio %: **--.309%**

Índice BVPA - Enero 2005 - Febrero 2014

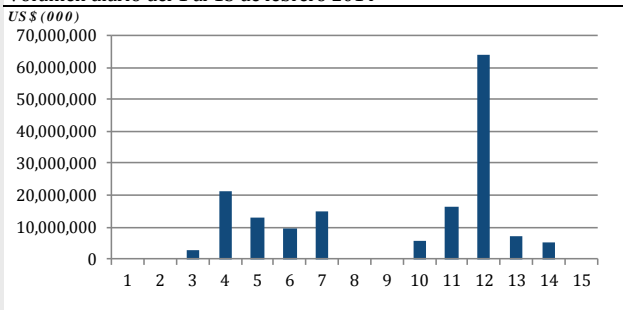


Fuente: Departamento de Desarrollo BVP

Volumen Quincenal: 158,730,537.06

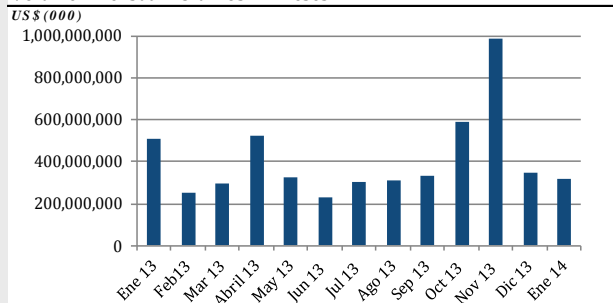
Cambio vs . quincena anterior: **US\$ -17,816,195.33**
Cambio %: **-10%**
Acumulado 2014: **US\$476,611,936.12**

Volumen diario del 1 al 15 de febrero 2014



Últimos 12 meses

Volumen Mensual - Últimos 12 meses



Fuente: Departamento de Desarrollo BVP

GLOSAS DEL MERCADO

BAC: Compraventa de Acciones

BBVA acordó con Leasing Bogotá S.A., filial de Grupo Aval Acciones y Valores S.A. la venta de todas las acciones que posee BBVA España directa e indirectamente en Banco Bilbao Vizcaya Argentaria (Panama) S.A. a favor de Grupo Aval, el cual representa el 98.92% de las acciones emitidas y en circulación del capital social de Banco Bilbao Vizcaya Argentaria (Panama).

http://co.panabolsa.com/sys/upload/files/PDFs/informes/z_info_corporativa_7891_Compraventa_de_Acciones.pdf

Prival Bond Fund: Pago de Dividendos

El pago de dividendos en efectivo correspondiente al mes de Enero del 2014 se declara a razón de \$0.003875 por acción a todos los tenedores de acciones comunes de dicha sociedad registrados al 31 de enero de 2014.

http://co.panabolsa.com/sys/upload/files/PDFs/informes/z_info_corporativa_7893_pago_de_dividendos_enero_2014.pdf

Fondo de Inversión Inmobiliario Vista y Vista Siglo XXI: Distribución de Rendimientos

El 5 de febrero se realizó la distribución de rendimientos correspondientes al mes de enero para los Fondos de Inversión Vista y Vista XXI.

http://co.panabolsa.com/sys/upload/files/PDFs/informes/z_info_corporativa_7903_Distribucion_de_Rendimientos_Feb.pdf

Podrá encontrar más información sobre estos y otros hechos relevantes visite www.panabolsa.com

Pago de Cupones
Febrero 2014

No.	Código ISIN	Emisor	Tasa %	Fecha de Vencimiento	Fecha de Cupón	Descripción
1	PAL1245039C0	EMPRESAS MELO, S.A.	2.75	01-ago-14	1-feb	Valores comerciales negociables
2	PAL1245039C0	EMPRESAS MELO, S.A.	2.75	01-ago-14	1-feb	Valores comerciales negociables
3	PAL3123731J8	GLOBAL BANK CORPORATION	3.00	27-ago-14	1-feb	Valores comerciales negociables
4	PAL3123731J8	GLOBAL BANK CORPORATION	3.00	27-ago-14	1-feb	Valores comerciales negociables
5	PAL3123731J8	GLOBAL BANK CORPORATION	3.00	27-ago-14	1-feb	Valores comerciales negociables
6	PAL1800921C6	R.G. HOTELS, INC	7.25	28-jul-14	2-feb	Valores comerciales negociables
7	PAL3520635F0	BANCO INTERNACIONAL DE COSTA RICA, S.A.	3.25	30-sep-14	2-feb	Valores comerciales negociables
8	PAL2814431D6	EMP. DE DIST. ELEC METRO OESTE, SA	2.50	27-abr-14	2-feb	Valores comerciales negociables
9	PAL3005521A7	FINANCIA CREDIT, S.A.	7.00	26-abr-14	2-feb	Valores comerciales negociables
10	PAL3005521B5	FINANCIA CREDIT, S.A.	7.00	27-ago-14	2-feb	Valores comerciales negociables
11	PAL3123731D1	GLOBAL BANK CORPORATION	3.00	27-feb-14	4-feb	Valores comerciales negociables
12	PAL3123731H2	GLOBAL BANK CORPORATION	3.00	29-jun-14	4-feb	Valores comerciales negociables
13	PAL3520634Z1	BANCO INTERNACIONAL DE COSTA RICA, S.A.	3.25	05-may-14	4-feb	Valores comerciales negociables
14	PAL3520621Q7	BANCO INTERNACIONAL DE COSTA RICA, S.A.	4.50	04-may-16	4-feb	Bonos
15	PAL3520635M6	BANCO INTERNACIONAL DE COSTA RICA, S.A.	3.25	01-dic-14	4-feb	Valores comerciales negociables
16	PAL3520635Q7	BANCO INTERNACIONAL DE COSTA RICA, S.A.	3.25	01-ene-15	5-feb	Valores comerciales negociables
17	PAL3392136B3	TOWERBANK INTERNATIONAL INC.	3.50	31-ago-14	5-feb	Valores comerciales negociables
18	PAL3392136D9	TOWERBANK INTERNATIONAL INC.	3.50	25-oct-14	5-feb	Valores comerciales negociables
19	PAL3123731K6	GLOBAL BANK CORPORATION	3.00	30-nov-14	5-feb	Valores comerciales negociables
20	PAL0756812E9	INMOBILIARIA DON ANTONIO, S.A.	4.75	05-feb-20	5-feb	Bonos hipotecarios
21	PAL0756821N1	INMOBILIARIA DON ANTONIO, S.A.	4.75	05-ago-20	5-feb	Bonos hipotecarios
22	PAL0756821B6	INMOBILIARIA DON ANTONIO, S.A.	6.00	05-ago-16	5-feb	Bonos hipotecarios
23	PAL3005331C7	BCT BANK INTERNATIONAL, S.A.	3.50	04-oct-14	6-feb	Valores comerciales negociables
24	PAL3005331A1	BCT BANK INTERNATIONAL, S.A.	3.75	07-abr-14	6-feb	Valores comerciales negociables
25	PAL0000421B9	ARROW CAPITAL CORP	12.00	06-feb-33	6-feb	Bonos
26	PAL3022934H6	BANCO PANAMEÑO DE LA VIVIENDA, S.A.	3.00	07-abr-14	6-feb	Valores comerciales negociables
27	PAL312371DD6	GLOBAL BANK CORPORATION	5.25	07-feb-18	7-feb	Bonos
28	PAL312371HA3	GLOBAL BANK CORPORATION	5.50	07-feb-19	7-feb	Bonos
29	PAL1800921B8	R.G. HOTELS, INC	7.25	02-mar-14	7-feb	Valores comerciales negociables
30	PAL312371HD7	GLOBAL BANK CORPORATION	4.75	08-feb-18	8-feb	Bonos
31	PAL157732EA1	HIPOTECARIA METROREDIT, S.A.	Tasa libor trimestral + 3.00	08-oct-16	8-feb	Bonos hipotecarios
32	PAL3021715D9	BANCO GENERAL, S.A.	3.00	18-may-14	8-feb	Bonos
33	PAL3021715E7	BANCO GENERAL, S.A.	4.00	18-may-16	8-feb	Bonos
34	PAL3520621H6	BANCO INTERNACIONAL DE COSTA RICA, S.A.	4.50	08-feb-16	8-feb	Bonos
35	PAL3123731I0	GLOBAL BANK CORPORATION	3.00	03-ago-14	8-feb	Valores comerciales negociables
36	PAL300026AA2	DECIMO FIDEICOMISO DE BONOS DE PRESTAMOS HIPOTECARIOS	Tasa variable hipotecaria	08-sep-39	8-feb	Bonos hipotecarios
37	PAL300026AB0	DECIMO FIDEICOMISO DE BONOS DE PRESTAMOS HIPOTECARIOS	Tasa variable hipotecaria	08-sep-39	8-feb	Bonos hipotecarios
38	PAL3003921B9	OCTAVO FIDEICOMISO DE BONOS DE PRESTAMOS HIPOTECARIOS	Tasa variable hipotecaria	19-dic-36	8-feb	Bonos hipotecarios
39	PAL3003921A1	OCTAVO FIDEICOMISO DE BONOS DE PRESTAMOS HIPOTECARIOS	Tasa variable hipotecaria	19-dic-36	8-feb	Bonos hipotecarios
40	PAL1245037U6	EMPRESAS MELO, S.A.	2.75	09-may-14	8-feb	Valores comerciales negociables
41	PAL3003711F5	ALIADO LEASING, S.A.	8.50	09-nov-16	9-feb	Bonos
42	PAL0756821I1	INMOBILIARIA DON ANTONIO, S.A.	3.75	09-may-17	9-feb	Bonos hipotecarios
43	PAL0756812B5	INMOBILIARIA DON ANTONIO, S.A.	Tasa libor trimestral + 6.00	09-may-11	9-feb	Bonos hipotecarios
44	PAL3417837Q5	BANCO LA HIPOTECARIA, S.A.	3.25	09-feb-14	9-feb	Valores comerciales negociables
45	PAL3904926A0	PETROLEOS DELTA, S.A.	Tasa de mercado + 2.50	09-may-18	9-feb	Bonos
46	PAL3904926B8	PETROLEOS DELTA, S.A.	Tasa de mercado + 2.75	09-may-21	9-feb	Bonos
47	PAL3904926C6	PETROLEOS DELTA, S.A.	Tasa de mercado + 3.00	09-may-23	9-feb	Bonos
48	PAL0736322B0	IDEAL LIVING, CORP	6.00	01-oct-15	10-feb	Bonos
49	PAL3003812D6	ALIADO FACTORING, S.A.	8.50	09-ago-15	10-feb	Bonos
50	PAL3003813D4	ALIADO FACTORING, S.A.	8.50	10-ago-17	10-feb	Bonos

Pago de Cupones
Febrero 2014

No.	Código ISIN	Emisor	Tasa %	Fecha de Vencimiento	Fecha de Cupón	Descripción
51	PAL3003712F3	ALIADO LEASING, S.A.	8.500	09-ago-15	10-feb	Bonos
52	PAL3520635N4	BANCO INTERNACIONAL DE COSTA RICA, S.A.	3.250	07-dic-14	10-feb	Valores comerciales negociables
53	PAL3520621T1	BANCO INTERNACIONAL DE COSTA RICA, S.A.	4.500	10-ago-16	10-feb	Bonos
54	PAL3520635G8	BANCO INTERNACIONAL DE COSTA RICA, S.A.	3.250	08-oct-14	10-feb	Valores comerciales negociables
55	PAL3105421A9	FINANCIERA CASH SOLUTION CORP	Tasa libor trimestral + 4.00	10-feb-20	10-feb	Bonos
56	PAL3123731E9	GLOBAL BANK CORPORATION	3.000	06-abr-14	11-feb	Valores comerciales negociables
57	XS0623817797	CORPORACION ANDINA DE FOMENTO	3.625	11-may-16	11-feb	Bonos
58	PAL3520635D5	BANCO INTERNACIONAL DE COSTA RICA, S.A.	3.250	10-sep-14	12-feb	Valores comerciales negociables
59	PAL3022934G8	BANCO PANAMEÑO DE LA VIVIENDA, S.A.	3.000	14-mar-14	12-feb	Valores comerciales negociables
60	PAL3022934I4	BANCO PANAMEÑO DE LA VIVIENDA, S.A.	3.500	09-dic-14	12-feb	Valores comerciales negociables
61	PAL3520634X6	BANCO INTERNACIONAL DE COSTA RICA, S.A.	3.250	14-abr-14	13-feb	Valores comerciales negociables
62	PAL3520635O2	BANCO INTERNACIONAL DE COSTA RICA, S.A.	3.250	10-dic-14	13-feb	Valores comerciales negociables
63	PAL3107238E7	FINANZAS Y CREDITOS DEL HOGAR, S.A. (FINANCIERA LA GENEROSA)	7.500	13-feb-14	13-feb	Valores comerciales negociables
64	PAL3417825X6	BANCO LA HIPOTECARIA, S.A.	3.000	13-feb-14	13-feb	Valores comerciales negociables
65	PAL157733FA6	HIPOTECARIA METROCREDIT, S.A.	6.500	13-feb-14	13-feb	Valores comerciales negociables
66	PAL157733HA2	HIPOTECARIA METROCREDIT, S.A.	6.500	08-feb-15	14-feb	Valores comerciales negociables
67	PAL157733GA4	HIPOTECARIA METROCREDIT, S.A.	6.500	09-jun-14	14-feb	Valores comerciales negociables
68	PAL1577328A9	HIPOTECARIA METROCREDIT, S.A.	Tasa libor trimestral + 3.00	14-dic-15	14-feb	Bonos hipotecarios
69	PAL6344457X9	MINISTERIO DE ECONOMIA Y FINANZAS	0.000	14-feb-14	14-feb	Letras del tesoro1
70	PAL220833BD0	SOCIEDAD URBANIZADORA DEL CARIBE , S.A.	2.750	15-may-14	14-feb	Valores comerciales negociables
71	PAL1245039I7	EMPRESAS MELO, S.A.	2.750	14-nov-14	14-feb	Valores comerciales negociables
72	PAL1245037V4	EMPRESAS MELO, S.A.	2.750	15-may-14	14-feb	Valores comerciales negociables
73	PAL3520621I4	BANCO INTERNACIONAL DE COSTA RICA, S.A.	4.500	14-feb-16	14-feb	Bonos
74	PAL3520635E3	BANCO INTERNACIONAL DE COSTA RICA, S.A.	3.250	12-sep-14	14-feb	Valores comerciales negociables
75	PAL3520635B9	BANCO INTERNACIONAL DE COSTA RICA, S.A.	3.000	15-may-14	14-feb	Valores comerciales negociables
76	PAL3520634U2	BANCO INTERNACIONAL DE COSTA RICA, S.A.	3.250	14-feb-14	14-feb	Valores comerciales negociables
77	PAL3520634W8	BANCO INTERNACIONAL DE COSTA RICA, S.A.	3.250	16-mar-14	14-feb	Valores comerciales negociables
78	PAL3520621U9	BANCO INTERNACIONAL DE COSTA RICA, S.A.	4.500	15-ago-16	15-feb	Bonos
79	PAL3520635A1	BANCO INTERNACIONAL DE COSTA RICA, S.A.	3.250	15-jul-14	15-feb	Valores comerciales negociables
80	PAL3291831T3	CORPORACION DE FINANZAS DE PAIS	4.250	03-jul-14	15-feb	Valores comerciales negociables
81	PAL3291831Q9	CORPORACION DE FINANZAS DE PAIS	4.625	21-abr-14	15-feb	Valores comerciales negociables
82	PAL3291831R7	CORPORACION DE FINANZAS DE PAIS	4.625	05-may-14	15-feb	Valores comerciales negociables
83	PAL3291831S5	CORPORACION DE FINANZAS DE PAIS	4.625	25-may-14	15-feb	Valores comerciales negociables
84	PAL3291834C3	CORPORACION DE FINANZAS DE PAIS	4.750	11-ago-14	15-feb	Valores comerciales negociables
85	PAL3291834D1	CORPORACION DE FINANZAS DE PAIS	4.750	25-ago-14	15-feb	Valores comerciales negociables
86	PAL3291812C9	CORPORACION DE FINANZAS DE PAIS	5.750	14-jun-15	15-feb	Bonos
87	PAL3291813A1	CORPORACION DE FINANZAS DE PAIS	8.000	27-ago-10	15-feb	Bonos
88	PAL310743FU7	BANCO DELTA, S.A. (BMF)	3.500	01-may-14	15-feb	Valores comerciales negociables
89	PAL310743FV5	BANCO DELTA, S.A. (BMF)	3.500	03-jul-14	15-feb	Valores comerciales negociables
90	PAL310743FX1	BANCO DELTA, S.A. (BMF)	3.750	11-ene-15	15-feb	Valores comerciales negociables
91	PAL310743FS1	BANCO DELTA, S.A. (BMF)	3.750	23-feb-14	15-feb	Valores comerciales negociables
92	PAL310743FT9	BANCO DELTA, S.A. (BMF)	3.750	05-mar-14	15-feb	Valores comerciales negociables
93	PAL310743FW3	BANCO DELTA, S.A. (BMF)	3.875	04-nov-14	15-feb	Valores comerciales negociables
94	PAL310741EQ2	BANCO DELTA, S.A. (BMF)	6.500	15-nov-19	15-feb	Bonos
95	PAL310741EK5	BANCO DELTA, S.A. (BMF)	6.500	15-nov-17	15-feb	Bonos
96	PAL310741EH1	BANCO DELTA, S.A. (BMF)	6.750	15-mar-16	15-feb	Bonos
97	PAL310741EI9	BANCO DELTA, S.A. (BMF)	6.750	15-sep-16	15-feb	Bonos
98	PAL310741ED0	BANCO DELTA, S.A. (BMF)	7.000	15-dic-14	15-feb	Bonos
99	PAL310741EE8	BANCO DELTA, S.A. (BMF)	7.250	15-dic-15	15-feb	Bonos
100	PAL310741EU4	BANCO DELTA, S.A. (BMF)	6.250	15-jul-20	15-feb	Bonos

Pago de Cupones
Febrero 2014

No.	Código ISIN	Emisor	Tasa %	Fecha de Vencimiento	Fecha de Cupón	Descripción
101	PAL310741EV2	BANCO DELTA, S.A. (BMF)	6.250	15-sep-20	15-feb	Bonos
102	PAL310741EP4	BANCO DELTA, S.A. (BMF)	6.250	15-nov-18	15-feb	Bonos
103	PAL310741EM1	BANCO DELTA, S.A. (BMF)	6.500	15-ene-19	15-feb	Bonos
104	PAL310741EN9	BANCO DELTA, S.A. (BMF)	6.500	15-abr-19	15-feb	Bonos
105	PAL310741EJ7	BANCO DELTA, S.A. (BMF)	6.500	15-oct-16	15-feb	Bonos
106	PAL310741EL3	BANCO DELTA, S.A. (BMF)	5.000	15-ene-15	15-feb	Bonos
107	PAL310741EG3	BANCO DELTA, S.A. (BMF)	5.750	15-mar-14	15-feb	Bonos
108	PAL310741ER0	BANCO DELTA, S.A. (BMF)	5.750	15-abr-18	15-feb	Bonos
109	PAL310741ET6	BANCO DELTA, S.A. (BMF)	5.750	15-jul-18	15-feb	Bonos
110	PAL310741EO7	BANCO DELTA, S.A. (BMF)	6.000	15-nov-17	15-feb	Bonos
111	PAL310741ES8	BANCO DELTA, S.A. (BMF)	6.250	15-abr-20	15-feb	Bonos
112	PAL3108113A9	FINANZAS GENERALES, S.A.	Tasa libor trimestral + 2.00	20-nov-14	15-feb	Bonos
113	PAL1800922A8	R.G. HOTELS, INC	8.250	15-ago-17	15-feb	Bonos
114	PAL0756812C3	INMOBILIARIA DON ANTONIO, S.A.	3.750	15-nov-17	15-feb	Bonos hipotecarios
115	PAL0756812A7	INMOBILIARIA DON ANTONIO, S.A.	4.750	15-nov-19	15-feb	Bonos hipotecarios
116	PAL3417837X1	BANCO LA HIPOTECARIA, S.A.	3.250	09-may-14	15-feb	Valores comerciales negociables
117	PAL341782BB7	BANCO LA HIPOTECARIA, S.A.	3.250	31-jul-14	15-feb	Valores comerciales negociables
118	PAL341782BC5	BANCO LA HIPOTECARIA, S.A.	3.250	14-ago-14	15-feb	Valores comerciales negociables
119	PAL341782BD3	BANCO LA HIPOTECARIA, S.A.	3.250	24-ago-14	15-feb	Valores comerciales negociables
120	PAL341782BL5	BANCO LA HIPOTECARIA, S.A.	5.000	15-abr-16	15-feb	Notas corporativas
121	PAL341782BV4	BANCO LA HIPOTECARIA, S.A.	4.750	15-feb-17	15-feb	Notas corporativas
122	PAL341782BN1	BANCO LA HIPOTECARIA, S.A.	4.750	15-abr-16	15-feb	Notas corporativas
123	PAL341782BM3	BANCO LA HIPOTECARIA, S.A.	4.750	15-may-16	15-feb	Notas corporativas
124	PAL341782BZ5	BANCO LA HIPOTECARIA, S.A.	4.750	17-jul-17	15-feb	Notas corporativas
125	PAL341782BT8	BANCO LA HIPOTECARIA, S.A.	4.750	15-dic-16	15-feb	Notas corporativas
126	PAL341782BK7	BANCO LA HIPOTECARIA, S.A.	5.000	15-mar-16	15-feb	Notas corporativas
127	PAL341782BP6	BANCO LA HIPOTECARIA, S.A.	4.000	15-sep-15	15-feb	Notas corporativas
128	PAL341782BU6	BANCO LA HIPOTECARIA, S.A.	4.125	15-sep-15	15-feb	Notas corporativas
129	PAL341782BY8	BANCO LA HIPOTECARIA, S.A.	4.250	15-ago-16	15-feb	Notas corporativas
130	PAL341782BR2	BANCO LA HIPOTECARIA, S.A.	4.250	15-oct-15	15-feb	Notas corporativas
131	PAL341782BS0	BANCO LA HIPOTECARIA, S.A.	4.250	15-dic-15	15-feb	Notas corporativas
132	PAL341782BJ9	BANCO LA HIPOTECARIA, S.A.	4.500	15-abr-15	15-feb	Notas corporativas
133	PAL341782BO9	BANCO LA HIPOTECARIA, S.A.	3.500	15-jul-14	15-feb	Notas corporativas
134	PAL341782BK8	BANCO LA HIPOTECARIA, S.A.	3.500	01-nov-14	15-feb	Valores comerciales negociables
135	PAL341782BL6	BANCO LA HIPOTECARIA, S.A.	3.500	10-nov-14	15-feb	Valores comerciales negociables
136	PAL341782BM4	BANCO LA HIPOTECARIA, S.A.	3.500	20-nov-14	15-feb	Valores comerciales negociables
137	PAL341782BQ4	BANCO LA HIPOTECARIA, S.A.	3.750	15-oct-14	15-feb	Notas corporativas
138	PAL341782BX0	BANCO LA HIPOTECARIA, S.A.	4.000	08-abr-15	15-feb	Notas corporativas

15 de Febrero de 2014

Ticker	Empresas	Precios al 31 enero 2014		Precios al 14-feb-14		Fecha de último precio /	Variación %	Comportamiento 52 semanas	Min. 52 semanas	Max. 52 semanas	Acciones negociadas	Volumen negociado (en US\$)	Capitalización de mercado	Peso en el Mercado
		2014	2014	2014	Cambio									
AMIW	Amiworld, Inc.	5.70	5.70	5.70	▲	11-nov-10	0.00%		5.70	5.70	-	-	132,343,227 (*)	1.00%
ASSA	Grupo Assa, S.A.	82.00	81.95	81.95	▼	11-feb-14	-0.06%		76.30	95.50	2,850	233,578	817,125,417	6.17%
BGFG	BG Financial Group	55.95	55.50	55.50	▼	13-feb-14	-0.80%		55.00	59.25	9,959	554,272	4,803,704,598	36.26%
EGIN	Empresa General de Inversiones, S.A.	84.00	83.50	83.50	▼	14-feb-14	-0.60%		82.55	97.00	1,026	85,934	3,559,637,398	26.87%
GBGR	GB Group	53.50	54.00	54.00	▲	14-feb-14	0.93%		45.00	55.00	34,172	1,841,549	842,768,010	6.36%
GBHC	Grupo Bandelta Holding	15.20	15.20	15.20	▲	21-ene-14	0.00%		11.12	15.25	-	-	29,381,843	0.22%
GMUN	Grupo Mundial Tenedora, S.A.	10.25	10.25	10.25	▲	30-ene-14	0.00%		9.00	12.50	-	-	195,244,173	1.47%
GOLD	Golden Forest, S.A.	13.80	13.80	13.80	▲	07-mar-12	0.00%		13.80	13.80	-	-	6,411,480	0.05%
INDH	Indesa Holdings	26.00	26.00	26.00	▲	18-dic-13	0.00%		25.00	27.50	-	-	16,545,698	0.12%
LTXH	Latimex Holdings, Inc. (B)	1.90	1.90	1.90	▲	21-ene-14	0.00%		1.80	2.10	-	-	22,429,690	0.17%
LTXHB	Latimex Holdings, Inc. (B)	1.95	1.95	1.95	▲	26-ago-13	0.00%		1.80	2.07	-	-	5,754,986	0.04%
MELO	Grupo Melo, S.A.	74.00	73.25	73.25	▼	06-feb-14	-1.01%		60.50	80.75	2,445	179,532	173,486,838	1.31%
MHCH	MHC Holding Ltd	45.25	45.50	45.50	▲	06-feb-14	0.55%		38.75	47.00	35,810	1,629,355	706,343,229	5.33%
ODIN	Odin Energy Corporation	1.10	1.10	1.10	▲	16-feb-11	0.00%		1.10	1.10	-	-	808,984,440 (*)	6.11%
PPHO	Panama Power Holding Inc.	15.00	14.00	14.00	▼	06-feb-14	-6.67%		14.00	16.50	-	186,736	232,400,154	1.75%
REIS	Istmo Cia. de Reaseguros, Inc.	56.00	56.00	56.00	▲	11-sep-13	0.00%		6.30	56.00	-	-	141,668,464	1.07%
REYH	Rey Holding Corp.	18.00	18.01	18.01	▲	12-feb-14	0.06%		18.00	27.00	313	5,634	571,911,692	4.32%
TAGA	Empresas Tagaropulos, S.A.	1.35	1.35	1.35	▲	07-ago-12	0.00%		1.35	1.35	-	-	5,039,971	0.04%
TRES	Tropical Resorts Internacional, Inc.	10.00	10.00	10.00	▲	04-abr-12	0.00%		10.00	10.00	-	-	15,000,000	0.11%
UNEM	Union Nacional de Empresas, S.A.	31.20	31.20	31.20	▲	27-dic-13	0.00%		27.40	32.00	-	-	159,994,255	1.21%
Promedios y Total											99,909	4,716,590	13,246,175,564	100.00%

1/Se refiere a la fecha en que fue fijado el último precio de la acción

(*) Para calcular la capitalización de mercado de Amiworld y Odín se utilizó las acciones en circulación a diciembre 2011.

Favor reportar cualquier error u omisión en esta página al Departamento de Desarrollo de la BVP.

Valores Renta Fija
Actividad del 1 al 15 de febrero 2014

Bonos Corporativos

No.	ISIN	Emisión	Tasa	Vencimiento	Monto USD	Precio	Ult. Fecha
1	PAL4200621A6	Aeropuerto Internacional de Tocumen	5.75%	9-oct-23	500,000.00	100.00%	14-feb-14
2	PAL4200621A6	Aeropuerto Internacional de Tocumen	5.75%	9-oct-23	275,412.50	100.15%	14-feb-14
3	PAL4200621A6	Aeropuerto Internacional de Tocumen	5.75%	9-oct-23	10,010.00	100.10%	7-feb-14
4	PAL3600721A2	AES Changuinola, S.A.	6.25%	25-nov-23	100,000.00	100.00%	3-feb-14
5	PAL3600721A2	AES Changuinola, S.A.	6.25%	25-nov-23	1,161,500.00	101.00%	13-feb-14
6	PAL3600721A2	AES Changuinola, S.A.	6.25%	25-nov-23	1,157,302.50	100.64%	10-feb-14
7	PAL3600721B0	AES Changuinola, S.A.	6.75%	25-nov-23	200,000.00	100.00%	13-feb-14
8	PAL3600721B0	AES Changuinola, S.A.	6.75%	25-nov-23	25,150.00	100.60%	13-feb-14
9	PAL3600721B0	AES Changuinola, S.A.	6.75%	25-nov-23	471,670.00	101.00%	13-feb-14
10	PAL3600721B0	AES Changuinola, S.A.	6.75%	25-nov-23	363,810.00	100.50%	13-feb-14
11	XS0273345982	AES Panamá, S.A.	6.35%	21-dic-16	78,562.50	104.75%	4-feb-14
12	XS0273345982	AES Panamá, S.A.	6.35%	21-dic-16	471,937.50	104.88%	6-feb-14
13	XS0273345982	AES Panamá, S.A.	6.35%	21-dic-16	210,600.00	105.30%	10-feb-14
14	PAL3001521A1	Albrook Leasing Company	6.25%	29-mar-19	50,250.00	100.50%	13-feb-14
15	PAL310741ET6	Banco Delta, S.A., (BMF)	5.75%	15-jul-18	123,000.00	100.00%	6-feb-14
16	PAL310741EV2	Banco Delta, S.A., (BMF)	6.25%	15-sep-20	48,000.00	100.00%	3-feb-14
17	PAL3021716A3	Banco General, S.A.	6.50%	1-dic-99	92,250.00	102.50%	13-feb-14
18	PAL3021716A3	Banco General, S.A.	6.50%	1-dic-99	97,270.50	102.39%	5-feb-14
19	PAL3021716A3	Banco General, S.A.	6.50%	1-dic-99	11,264.00	102.40%	7-feb-14
20	PAL3021716A3	Banco General, S.A.	6.50%	1-dic-99	107,572.50	102.45%	13-feb-14
21	PAL3005111D1	Banco Panamá, S.A.	4.38%	1-mar-16	100,000.00	100.00%	4-feb-14
22	PAL3005111G4	Banco Panamá, S.A.	4.50%	23-dic-16	165,000.00	100.00%	14-feb-14
23	PAL3291825A5	Corporación de Finanzas del País	5.75%	27-may-16	18,000.00	100.00%	4-feb-14
24	PAL0000321A3	El Machetazo Capital, Inc.	5.75%	14-dic-22	350,000.00	100.00%	13-feb-14
25	PAL1245026H6	Empresas Melo, S.A.,	5.00%	17-oct-17	15,007.50	100.05%	4-feb-14
26	PAL124502AC2	Empresas Melo, S.A.,	6.75%	31-ago-28	100,000.00	100.00%	4-feb-14
27	US29248DAA00	Fideicomiso ENA Norte	4.95%	25-abr-28	1,468,569.11	98.00%	13-feb-14
28	USP3716XAA74	Fideicomiso ENA Norte	4.95%	25-abr-28	1,402,586.52	98.20%	14-feb-14
29	PAL3006021A7	Financiera Familiar, S.A.	7.50%	30-dic-17	47,000.00	100.00%	14-feb-14
30	PAL3107229A4	Finanzas y Créditos del Hogar	8.25%	24-sep-14	5,000.00	100.00%	13-feb-14
31	PAL0000221A5	GAMBISA Grupo de Accionistas Mayoritarios de Britt, S.A.,	6.50%	20-nov-17	25,000.00	100.00%	3-feb-14
32	PAL3600521B4	Generadora Alto Valle, S.A.	7.00%	15-may-19	100,000.00	100.00%	14-feb-14
33	PAL312371HD7	Global Bank Corporation	4.75%	8-feb-18	90,628.70	101.83%	7-feb-14
34	PAL0600721A8	Green Tower Properties, Inc.	5.75%	23-dic-20	180,000.00	100.00%	5-feb-14
35	PAL1201121A2	Grupo Industrial Canal, S.A.	6.00%	27-dic-19	25,000.00	100.00%	11-feb-14
36	PAL1201121B0	Grupo Industrial Canal, S.A.	8.00%	30-dic-12	1,100,000.00	100.00%	10-feb-14
37	PAL0600321A7	Hydro Caisan, S.A.,	7.00%	30-jun-23	100,000.00	100.00%	11-feb-14
38	PAL352071CA1	Multibank Inc.	4.13%	15-jun-16	500,000.00	100.00%	6-feb-14
39	PAL352071CC7	Multibank Inc.	4.45%	15-feb-17	2,000,000.00	100.00%	7-feb-14
40	PAL1800922A8	R.G. Hotels, Inc.	8.25%	15-ago-17	88,000.00	100.00%	13-feb-14
41	PAL0600221A9	Real Estate Investment Thrust, Inc.	6.50%	30-abr-18	25,281.25	101.13%	14-feb-14
42	PAL1800121A7	Salto de Francoli, S.A.	8.50%	30-jul-20	5,000.00	100.00%	7-feb-14
43	PAL2400421B1	Strategic Investors Group, Inc.	6.00%	2-oct-18	150,000.00	100.00%	6-feb-14
44	PAL0600421A5	UHR Development	7.00%	22-feb-16	120,000.00	100.00%	12-feb-14
Sub-total					13,735,635		

Valores Renta Fija
Actividad del 1 al 15 de febrero 2014

Valores Comerciales Negociables

No.	ISIN	Emisión	Tasa	Vencimiento	Monto USD	Precio	Ult. Fecha
1	PAL3520634W8	Banco Internacional de Costa Rica	3.25%	16-mar-14	100,000.00	100.00%	13-feb-14
2	PAL3520635Q7	Banco Internacional de Costa Rica	3.25%	1-ene-15	1,060,000.00	100.00%	6-feb-14
3	PAL3520635R5	Banco Internacional de Costa Rica	3.25%	18-ene-15	500,000.00	100.00%	6-feb-14
4	PAL341782B00	Banco La Hipotecaria, S.A.,	3.50%	8-feb-15	2,500,000.00	100.00%	11-feb-14
5	PAL341783CB3	Banco La Hipotecaria, S.A.,	3.50%	5-feb-15	1,000,000.00	100.00%	6-feb-14
6	PAL3001332A3	Banesco, S.A.	3.50%	14-nov-14	551,100.00	100.20%	14-feb-14
7	PAL3006331A0	Chequefectivo, S.A.	7.75%	12-ene-15	322,000.00	100.00%	14-feb-14
8	PAL3006331A0	Chequefectivo, S.A.	7.75%	12-ene-15	303,000.00	101.00%	14-feb-14
9	PAL2814431D6	Empresa de Distribución Eléctrica Metro Oeste	2.50%	27-abr-14	3,000,000.00	100.00%	5-feb-14
10	PAL3107238F4	Finanzas y Créditos del Hogar	7.50%	8-feb-15	3,758,000.00	100.00%	14-feb-14
11	PAL3109932H6	First Factoring, Inc.	5.50%	15-sep-14	20,000.00	100.00%	4-feb-14
12	PAL157733HA2	Hipotecaria Metrocredit, S.A.	6.50%	8-feb-15	10,000,000.00	100.00%	11-feb-14
13	PAL0736323F9	Ideal Living Corp.	3.50%	27-jul-14	300,000.00	100.00%	6-feb-14
14	PAL0736323F9	Ideal Living Corp.	3.50%	27-jul-14	50,025.00	100.05%	4-feb-14
15	PAL0736323F9	Ideal Living Corp.	3.50%	27-jul-14	99,123.75	100.13%	4-feb-14
16	PAL1800921C6	R.G. Hotels, Inc.	7.25%	28-jul-14	35,000.00	100.00%	11-feb-14
Sub-total					23,598,249		

Bonos Hipotecarios

No.	ISIN	Emisión	Tasa	Vencimiento	Monto USD	Precio	Ult. Fecha
1	PAL075682109	Inmobiliaria Don Antonio	4.75%	14-feb-21	1,742,000.00	100.00%	12-feb-14
Sub-total					1,742,000		

Valores Renta Fija
Actividad del 16 al 31 de enero 2014

Valores del Estado

No.	ISIN	Emisión	Tasa	Vencimiento	Monto USD	Precio	Ult. Fecha
1	PAL634445MA6	República de Panamá	5.00%	15-jun-18	1,075,000.00	107.50%	7-feb-14
2	PAL634445MA6	República de Panamá	5.00%	15-jun-18	3,753,750.00	107.25%	7-feb-14
3	PAL634445MA6	República de Panamá	5.00%	15-jun-18	535,000.00	107.00%	10-feb-14
4	PAL634445MA6	República de Panamá	5.00%	15-jun-18	537,250.00	107.45%	7-feb-14
5	PAL634445OA2	República de Panamá	4.95%	24-may-24	997,500.00	99.75%	7-feb-14
6	PAL634445OA2	República de Panamá	4.95%	24-may-24	497,500.00	99.50%	4-feb-14
7	PAL634445NA4	República de Panamá	5.63%	25-jul-22	32,400.00	108.00%	10-feb-14
8	PAL634445OA2	República de Panamá	4.95%	24-may-24	498,250.00	99.65%	7-feb-14
9	PAL634445MA6	República de Panamá	5.00%	15-jun-18	535,500.00	107.10%	7-feb-14
10	PAL634445DE7	Ministerio de Economía y Finanzas de Panamá	(blank)	14-nov-14	14,926,500.00	99.51%	12-feb-14
11	PAL634445DE7	Ministerio de Economía y Finanzas de Panamá	(blank)	14-nov-14	24,875,000.00	99.50%	12-feb-14
12	PAL634445DE7	Ministerio de Economía y Finanzas de Panamá	(blank)	14-nov-14	13,925,800.00	99.47%	12-feb-14
13	PAL634445OA2	República de Panamá	4.95%	24-may-24	199,400.00	99.70%	7-feb-14
14	PAL634445NA4	República de Panamá	5.63%	25-jul-22	161,925.00	107.95%	10-feb-14
15	PAL634445PA9	República de Panamá	4.88%	5-feb-21	1,469,100.00	103.75%	4-feb-14
16	PAL634445PA9	República de Panamá	4.88%	5-feb-21	3,318,013.80	103.14%	4-feb-14
17	PAL634445PA9	República de Panamá	4.88%	5-feb-21	1,000,324.20	103.02%	4-feb-14
18	PAL634445PA9	República de Panamá	4.88%	5-feb-21	1,457,101.10	102.83%	4-feb-14
19	PAL634445PA9	República de Panamá	4.88%	5-feb-21	999,570.00	102.52%	4-feb-14
20	PAL634445PA9	República de Panamá	4.88%	5-feb-21	1,022,500.00	102.25%	4-feb-14
21	PAL634445PA9	República de Panamá	4.88%	5-feb-21	1,447,576.80	102.23%	4-feb-14
22	PAL634445PA9	República de Panamá	4.88%	5-feb-21	1,021,700.00	102.17%	4-feb-14
23	PAL634445PA9	República de Panamá	4.88%	5-feb-21	1,020,500.00	102.05%	4-feb-14
24	PAL634445PA9	República de Panamá	4.88%	5-feb-21	907,978.00	102.02%	4-feb-14
25	PAL634445PA9	República de Panamá	4.88%	5-feb-21	3,995,340.00	102.00%	4-feb-14
26	PAL634445PA9	República de Panamá	4.88%	5-feb-21	511,750.00	102.35%	4-feb-14
27	PAL634445PA9	República de Panamá	4.88%	5-feb-21	2,152,700.00	103.00%	5-feb-14
28	PAL634445PA9	República de Panamá	4.88%	5-feb-21	1,027,500.00	102.75%	6-feb-14
29	PAL634445PA9	República de Panamá	4.88%	5-feb-21	1,542,750.00	102.85%	6-feb-14
30	PAL634445PA9	República de Panamá	4.88%	5-feb-21	421,890.00	102.90%	7-feb-14
31	PAL634445MA6	República de Panamá	5.00%	15-jun-18	534,750.00	106.95%	10-feb-14
32	PAL634445MA6	República de Panamá	5.00%	15-jun-18	5,365,000.15	107.30%	12-feb-14
Subtotal					91,766,819		

Total de Valores Renta Fija

Total **130,842,703**

Mercado Accionario del 1 al 15 de febrero 2014

Acciones Comunes

No.	Empresa	Ticker	Alto	Bajo	Último	Vol. Último	Vol. Tot.	Monto USD	Ult. Fecha
1	BG Financial Group Inc.	BGFG	55.95	55.50	55.50	1,364	9,959	554,272.10	14-feb-14
2	Empresa General de Inversiones	EGIN	84.00	83.50	83.50	500	1,026	85,934.00	14-feb-14
3	GB Group Corporation	GBGR	55.00	53.50	54.00	10,000	34,172	1,841,549.00	14-feb-14
4	Grupo ASSA, S.A.,	ASSA	82.01	81.95	81.95	2,500	2,850	233,577.90	12-feb-14
5	Grupo Melo, S.A.,	MELO	74.00	73.25	73.25	1,370	2,445	179,531.75	11-feb-14
6	MHC Holding LTd.	MHCH	45.50	45.50	45.50	35,810	35,810	1,629,355.00	06-feb-14
7	Panama Power Holdings	PPHO	14.01	14.00	14.00	100	13,334	186,736.00	06-feb-14
8	Rey Holdings Corporation	REYH	18.00	18.00	18.00	313	313	5,634.00	03-feb-14
Sub-total							99,909	4,716,590	

Acciones Preferidas

No.	Empresa	Tasa	Alto	Bajo	Último	Vol. Último	Vol. Tot.	Monto USD	Ult. Fecha
1	Grupo Mundial Tenedora	7.50%	1.00	1.00	1.00	200,000	200,000	200,000.00	05-feb-14
2	La Hipotecaria (Holding) Inc.	7.50%	100.00	100.00	100.00	100	100	10,000.00	10-feb-14
3	Multibank Inc.	7.50%	101.50	101.50	101.50	1,000	1,000	101,500.00	05-feb-14
4	Multibank Inc.	7.50%	100.00	100.00	100.00	100	100	10,000.00	07-feb-14
Sub-total							201,200	321,500	

Acciones Preferentes Acumulativas

No.	Empresa	Tasa	Alto	Bajo	Último	Vol. Último	Vol. Tot.	Monto USD	Ult. Fecha
1	Banesco, S.A.	7.00%	101.00	100.75	101.00	1,000	2,000	201,750.00	13-feb-14
2	Banesco, S.A.	7.00%	100.37	100.37	101.00	1,000	2,000	200,740.00	03-feb-14
Sub-total							4,000.00	402,490.00	

Mercado Accionario del 1 al 15 de febrero 2014

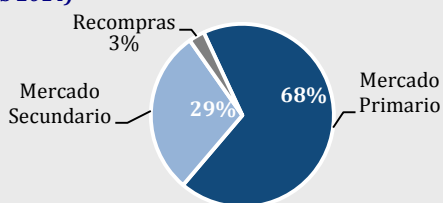
Acciones de Fondos

No.	Empresa	Ticker	Alto	Bajo	Último	Vol. Último	Vol. Tot.	Monto USD	Ult. Fecha
1	Fondo General de Inversiones	FGIN	1.02	1.00	1.02	23,478	5,128,404	5,185,884.72	14-feb-14
2	MMG Fixed Income Fund	MMGFIF	1.02	1.00	1.02	23,478	109,955	1,197,407.14	12-feb-14
3	Multi Prosperity Fixed Income Fund	MPROSPERIT	0.61	0.61	0.61	1,650	1,249,275	1,251,822.18	10-feb-14
4	Premier Index Fund, S.A.	PRINFU	0.90	0.90	0.90	1,460,876	1,650	1,000.00	13-feb-14
5	Premier Latin American Bond Fund	PRLABF	0.90	0.90	0.90	1,460,876	549,735	376,483.94	13-feb-14
6	Premier Short Term Bond Fund, S.A.	PRSTBF	1.43	1.42	1.43	13,951	4,762	4,188.60	06-feb-14
7	Prival Bond Fund	PBFA	10.94	10.73	10.94	45,703	5,153,030	4,624,706.35	13-feb-14
8	Prival Mila Fund, S.A.	PMILAF1	1.43	1.42	1.43	13,951	815,198	852,254.78	14-feb-14
9	Prival Multi Strategy Income Fund	PMSFA	10.94	10.73	10.94	45,703	133,874	190,000.00	11-feb-14
10	Tagua Fund, Inc.	TAGUAFUND	0.61	0.61	0.61	1,650	2,676	4,338,545.28	05-feb-14
Sub-total							13,148,559	18,022,293	

Total Mercado Accionario

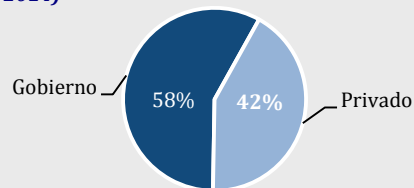
Total	13,675,892	23,462,873
--------------	-------------------	-------------------

Volumen Negociado por Mercado (1-15 feb 2014)



Mercado	Monto (USD)
Mercado Primario	108,197,926
Mercado Secundario	46,107,649
Recompras	4,424,961
Total	158,730,537

Volumen Negociado por Sector (1-15 feb 2014)

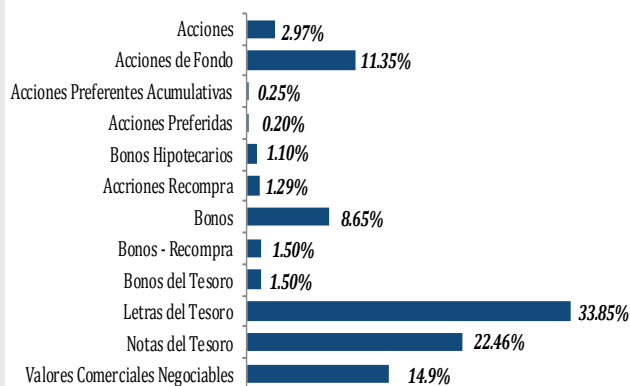


Volumen Negociado por Sector	Monto (USD)
Gobierno	91,766,819
Privado	66,963,718
Total	158,730,537

Volumen Negociado por Instrumento (1-15 feb 2014)

Instrumento	Monto (USD)
Acciones	4,716,590
Acciones de Fondo	18,022,293
Acciones Preferentes Acumulativas	402,490
Acciones Preferidas	321,500
Bonos Hipotecarios	1,742,000
Acciones Recompra	2,050,016
Bonos	13,735,635
Bonos - Recompra	2,374,945
Bonos del Tesoro	2,386,975
Letras del Tesoro	53,727,300
Notas del Tesoro	35,652,544
Valores Comerciales Negociables	23,598,249
Total	158,730,537

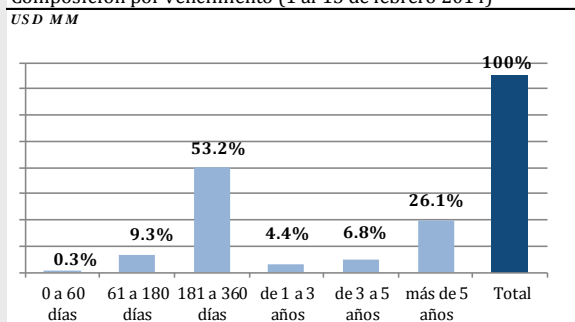
Composición por instrumento (1 al 15 de febrero 2014)



Vencimiento de Deuda Corporativa (1-15 feb 2014)

Por vencimiento	Monto (USD)
0 a 60 días	100,000
61 a 180 días	3,484,149
181 a 360 días	20,019,100
de 1 a 3 años	1,664,100
de 3 a 5 años	2,563,917
más de 5 años	9,824,118
Total	37,655,384

Composición por vencimiento (1 al 15 de febrero 2014)



Subasta de Papeles del Tesoro (1-15 feb 2014)

Instrumento de Tesoro	Monto adjudicado	Precio promedio
Notas	17,219,000	102.00%
Letras	54,000,000	99.47%

<http://www.subastavalores.com.pa>

Rendimiento de las Recompras, según vencimiento (1-15 feb 2014)

Días	Rendimiento
16	2.55%
360	5.00%

Pago de Dividendos 2014

No.	Empresa	Tipo de Dividendo	Fecha de pago	Accionistas registrados al	Dividendo
1	Grupo Melo	Ordinario	Primeros cinco días laborales de enero	Último día laboral del mes anterior	0.2598
2	Grupo Melo	Ordinario	Primeros cinco días laborales de febrero	Último día laboral del mes anterior	0.2598
3	Grupo Melo	Ordinario	Primeros cinco días laborales de marzo	Último día laboral del mes anterior	0.2598
4	Indesa Holdings	Ordinario	6 de febrero de 2014	30 de enero de 2014	1.25
5	Empresa General de Inversiones	Ordinario	14 de marzo de 2014	28 de febrero de 2014	0.40
6	Empresa General de Inversiones	Ordinario	13 de junio de 2014	30 de mayo de 2014	0.40
7	Empresa General de Inversiones	Ordinario	15 de septiembre de 2014	29 de agosto de 2014	0.40
8	Empresa General de Inversiones	Ordinario	15 de diciembre de 2014	27 de noviembre de 2014	0.40
9	Unión Nacional de Empresas	Ordinario	1 de marzo de 2014	15 de febrero 2014	0.22
10	BG Financial Group	Ordinario	12 de marzo de 2014	28 de febrero de 2014	0.32
11	BG Financial Group	Ordinario	12 de junio de 2014	30 de mayo de 2014	0.32
12	BG Financial Group	Ordinario	12 de septiembre de 2014	29 de agosto de 2014	0.32
13	BG Financial Group	Ordinario	12 de diciembre de 2014	27 de noviembre de 2014	0.32

Emisiones en trámite al 15 de febrero 2014

Emisiones en Trámite de Inscripción al 15 de Febrero de 2014					
Emisor	Título	Monto (US\$ MM)	Tasa	Plazo	Puesto
BAC INTERNATIONAL BANK, INC. ⁽¹⁾	Valores Comerciales Negociables	100.0	pd	360 días	Bac Valores (Panamá), Inc.
BAC INTERNATIONAL BANK, INC. ⁽¹⁾	Bonos Corporativos Rotativos	100.0	Libor 3M +	2 a 10 años	Bac Valores (Panamá), Inc.
ENTRE RÍOS, S.A.	Programa Rotativo de Valores Comerciales Negociables	5.0	pd	360 días	Balboa Securities, Corp. (antes Bridge Capital of Panama, Corp.)
PARQUE INDUSTRIAL Y CORPORATIVO SUR, S.A.	Bonos Corporativos	50.0	pd	pd	Prival Securities, Inc.
MMD HOTEL, S.A.	Bonos Corporativos	12.0	Serie A: Prime+2.5% Serie B: Libor 6m + 1.5% anual	Serie A: 10 años Serie B: 30 años	Balboa Securities (antes Bridge Capital of Panama)
BANCO LA HIPOTECARIA, S.A.	Notas Comerciales Negociables	50.0	pd	De 540 a 2520 días	BG Valores, S.A.
PROMOCIÓN MÉDICA, S.A.	Bonos Corporativos Rotativos	15.0	pd	Hasta 10 años	pd
HIPOTECARIA METROCREDIT, S.A.	Bonos Hipotecarios	6.0	Libor 3M+3%, mínimo 7% máximo 9%	4 años	Balboa Securities Corp.
COMPAÑÍA PANAMEÑA DE GENERACIÓN, S.A.	Bonos Corporativos	21.5	pd	pd	Prival Securities, Inc.
FIDEICOMISO ENA ESTE	Bonos	212.0	pd	10 años	Prival Securities, Inc.
BANCO ALIADO, S.A.	Bonos Corporativos Rotativos	30.0	pd	hasta 10 años	Geneva Asset Management
BANCO PANAMEÑO DE LA VIVIENDA, S.A.	Valores Comerciales Negociables Rotativos	50.0	pd	360 días	BG Investment Co. Inc & BG Valores, S.A.
PRIVAL FINANCE, S.A.	Programa Rotativo de Notas Estructuradas	200.0	pd	pd	Prival Securities, Inc.
TOTAL		851.5			

Emisiones inscritas al 15 de febrero de 2014

Emisiones Inscritas al 15 de febrero							
#	EMISOR	VALOR	(EN MM DE \$)	INTERES	PLAZO	FECAH INSCRIP.	PUESTOS
1	FINANCIERA PACÍFICO INTERNACIONAL, S.A.	Bonos Corporativos Rotativos	30.0	pd	Hasta 12 años	ene-14	Prival Securities, Inc.
2	UNIBANK, S.A.	Programa Rotativo de Valores Comerciales Negociables	50.0	pd	360 días	ene-14	MMG Bank Corporation
3	CHEQUEFECTIVO, S.A.	Programa Rotativo de Valores Comerciales Negociables	10.0	pd	360 días	ene-14	Bridge Capital of Panama
4	TOWER CORPORATION	Bonos Subordinados Convertibles en Acciones Comunes	10.0	Año 1: 4.00% Año 2: 4.25% Año 3: 4.50%	3 años	ene-14	Tower Securities
5	HIPOTECARIA METROCREDIT, S.A.	Valores Comerciales Negociables	13.0	Serie A: 6.50% Otras Series: pd	360 días	ene-14	Balboa Securities Corp.
TOTAL			113.0				

pd = Por Determinar. Será comunicado posteriormente por el emisor mediante Suplemento al Prospecto Informativo.



Bolsa de Valores de Panamá

AVISO LEGAL

Este documento, así como los datos, contenidos en el mismo, han sido elaborados por la Bolsa de Valores de Panamá, S.A. (en adelante "BVP"), con la finalidad de proporcionar al público inversionista información general a la fecha de emisión del informe y están sujetas a cambio sin previo aviso. BVP no asume compromiso alguno de comunicar dichos cambios ni de actualizar el contenido del presente documento.

Ni el presente documento, ni su contenido, constituyen una oferta, invitación o solicitud de compra o suscripción de valores o de otros instrumentos o de realización o cancelación de inversiones, ni pueden servir de base para ningún contrato, compromiso o decisión de ningún tipo.

El inversor que tenga acceso al presente documento debe ser consciente de que los valores, instrumento o inversiones a que el mismo se refiere pueden no ser adecuados para sus objetivos específicos de inversión, su posición financiera o su perfil de riesgo ya que no han sido tomados en consideración para la elaboración del presente informe, por lo que debe adoptar sus propias decisiones de inversión teniendo en cuenta dichas circunstancias y procurándose el asesoramiento específico y especializado que pueda ser necesario. El contenido del presente documento se basa en informaciones disponibles al público, obtenidas de fuentes que se consideran fiables. BVP no asume responsabilidad alguna, que pudiera resultar del uso de este documento o de sus contenido.

La Bolsa de Valores de Panamá es una "Entidad Regulada y Supervisada por la Superintendencia de Mercado de Valores" y tiene Licencia para operar como Organización Autorregulada.

