

Volumen Negociado por Emisor

Resumen

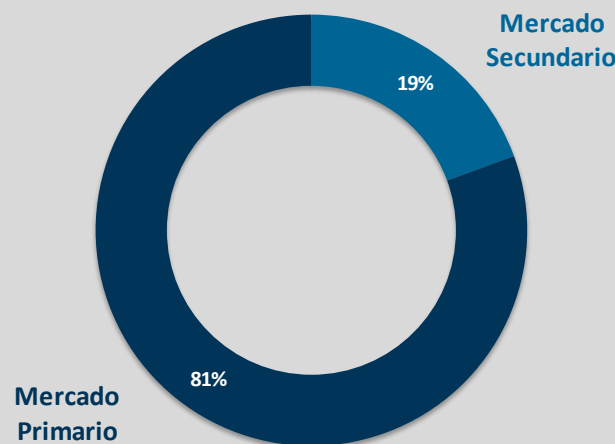
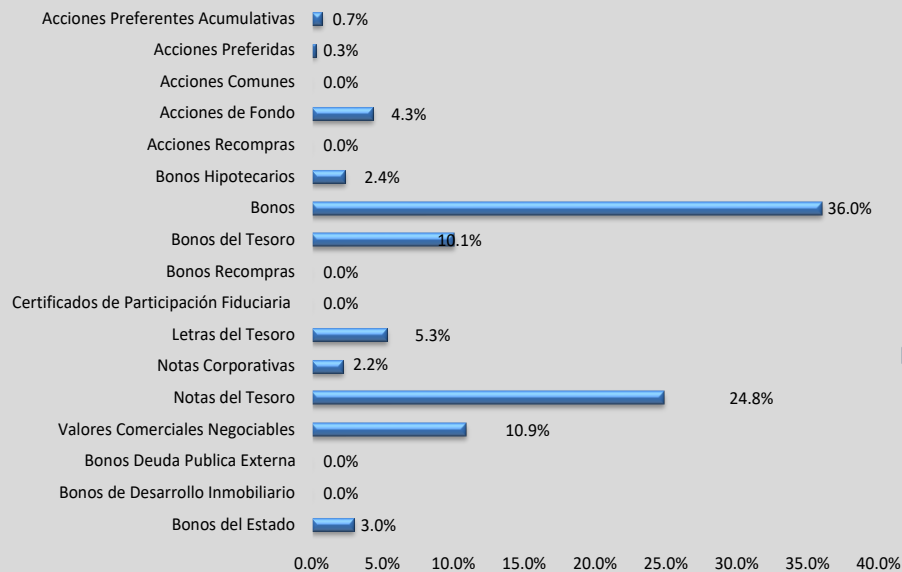
Departamento de Desarrollo

Mercado por Instrumento (enero - diciembre 2019)
(USD)

Mercado	Acciones Preferentes Acumulativas	Acciones Preferidas	Acciones Comunes	Acciones de Fondo	Acciones Recompras	Bonos Hipotecarios	Bonos	Bonos del Tesoro	Bonos Recompras	Certificados de Participación Fiduciaria	Letras del Tesoro	Notas Corporativas	Notas del Tesoro	Valores Comerciales Negociables	Bonos Deuda Publica Externa	Bonos de Desarrollo Inmobiliario	Bonos del Estado	Total
Primario	50,174,709	21,781,000	-	295,466,825	-	163,361,000	2,475,256,891	692,054,850	-	-	362,596,671	151,453,000	1,707,116,950	747,088,842	-	-	205,736,000	6,872,086,739
Secundario	2,250,634	17,847,464	344,562,146	174,290,840	44,006,947	9,544,764	223,713,033	239,614,023	257,317,222	-	12,356,405	22,883,385	286,382,333	20,528,703	-	-	-	1,655,297,900
Total	52,425,343	39,628,464	344,562,146	469,757,665	44,006,947	172,905,764	2,698,969,924	931,668,873	257,317,222	-	374,953,076	174,336,385	1,993,499,283	767,617,546	-	-	205,736,000	8,527,384,640

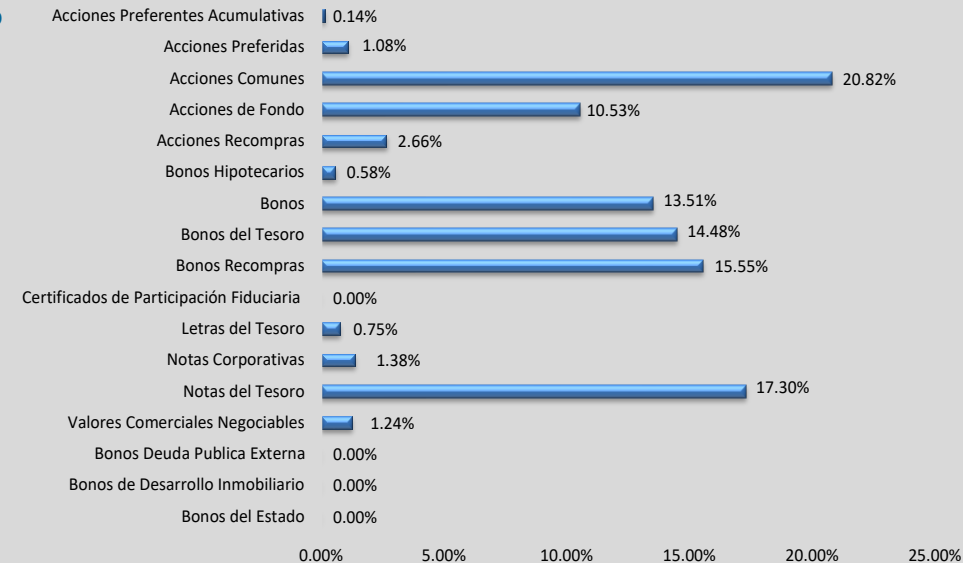
Fuente: Departamento de Desarrollo de BVP

Mercado Primario



Mercado Primario 6,872 MM
Mercado Secundario 1,655 MM
Mercado Total 8,527 MM

Mercado Secundario



Volumen Negociado por Emisor

Mercado Primario

Departamento de Desarrollo

Emisor por Mercado Primario (enero - diciembre 2019)

(USD)

	Emisores	Acciones Preferentes Acumulativas	Acciones Preferidas	Acciones Comunes	Acciones de Fondo	Acciones Recompensas	Bonos Hipotecarios	Bonos	Bonos del Tesoro	Bonos Recompensas	Certificados de Participación Fiduciaria	Letras del Tesoro	Notas Corporativas	Notas del Tesoro	Valores Comerciales Negociables	Bonos Deuda Publica Externa	Bonos de Desarrollo Inmobiliario	Bonos del Estado	Total
1	ABSA Financial Corp.	-	-	-	-	-	-	4,500,000	-	-	-	-	-	-	-	-	-	-	4,500,000
2	Aliado Factoring, S.A.	-	-	-	-	-	-	33,000,000	-	-	-	-	-	-	-	-	-	-	33,000,000
3	Arrow Capital Corp	-	-	-	-	-	-	48,000,000	-	-	-	-	-	-	-	-	-	-	48,000,000
4	Banco Aliado, S.A.	-	-	-	-	-	-	93,801,000	-	-	-	-	-	-	-	-	-	-	93,801,000
5	Banco Delta, S.A. (BMF)	-	-	-	-	-	-	670,000	-	-	-	-	-	-	3,166,000	-	-	-	3,836,000
6	Banco La Hipotecaria, S.A.	-	-	-	-	-	-	-	-	-	-	-	57,023,000	-	120,851,000	-	-	-	177,874,000
7	Banco Nacional de Panamá	-	-	-	-	-	-	-	-	-	-	-	-	-	-	-	-	205,736,000	205,736,000
8	Banco Panamá, S.A.	-	-	-	-	-	-	11,240,000	-	-	-	-	-	-	61,092,000	-	-	-	72,332,000
9	Banesco, S.A.	-	-	-	-	-	-	-	-	-	-	-	-	-	36,603,000	-	-	-	36,603,000
10	Banisi, S.A.	-	-	-	-	-	-	18,433,000	-	-	-	-	-	-	-	-	-	-	18,433,000
11	Banistmo, S.A.	-	-	-	-	-	-	45,000,000	-	-	-	-	-	-	-	-	-	-	45,000,000
12	Banvivienda	-	-	-	-	-	-	6,892,000	-	-	-	-	-	-	28,244,000	-	-	-	35,136,000
13	Banco Internacional de Costa Rica, S.A.	-	-	-	-	-	-	9,020,000	-	-	-	-	-	-	73,485,000	-	-	-	82,505,000
14	BCT Bank International, S.A.	-	-	-	-	-	-	-	-	-	-	-	-	-	13,500,000	-	-	-	13,500,000
15	Berbel Investments, Corp.	-	-	-	-	-	-	28,500,000	-	-	-	-	-	-	-	-	-	-	28,500,000
16	Bicsa Factoring, S.A.	-	-	-	-	-	-	85,000,000	-	-	-	-	-	-	30,000,000	-	-	-	115,000,000
17	Cable Onda, S.A.	-	-	-	-	-	-	593,970,000	-	-	-	-	-	-	-	-	-	-	593,970,000
18	Canal Multistrategy Family of Funds, Inc.	-	-	-	749,996	-	-	-	-	-	-	-	-	-	-	-	-	-	749,996
19	Capital Bank	-	-	-	-	-	-	717,000	-	-	-	-	-	-	22,140,000	-	-	-	22,857,000
20	Compañía Insular Americana, S.A.	-	-	-	-	-	-	80,724,000	-	-	-	-	-	-	-	-	-	-	80,724,000
21	Corporación Interamericana para el Financiamiento de Infraestructura, S.A. (CIFI)	-	-	-	-	-	-	41,743,000	-	-	-	-	-	-	26,854,000	-	-	-	68,597,000
22	Cochez y Compañía, S.A.	-	-	-	-	-	-	-	-	-	-	-	-	-	5,000,000	-	-	-	5,000,000
23	Codere Trust, S.A.	-	-	-	-	-	-	2,594,001	-	-	-	-	-	-	-	-	-	-	2,594,001
24	Colfinanzas, S.A.	-	-	-	-	-	-	4,275,000	-	-	-	-	-	-	-	-	-	-	4,275,000
25	Corporación Bellavista de Finanzas, S.A.	-	-	-	-	-	-	1,170,000	-	-	-	-	-	-	5,256,000	-	-	-	6,426,000
26	Corporación de Finanzas del País	-	965,000	-	-	-	-	53,630,000	-	-	-	-	-	-	24,203,000	-	-	-	78,798,000
27	Credicorp Bank, S.A.	-	-	-	-	-	-	59,517,500	-	-	-	-	-	-	-	-	-	-	59,517,500
28	Desarrollo Comerciales, S.A.	-	-	-	-	-	-	39,200,000	-	-	-	-	-	-	-	-	-	-	39,200,000
29	Empresa de Transmisión Eléctrica, S.A. (ETESA)	-	-	-	-	-	-	575,000,000	-	-	-	-	-	-	-	-	-	-	575,000,000
30	Empresas Melo, S.A.	-	-	-	-	-	-	25,000,000	-	-	-	-	-	-	20,370,000	-	-	-	45,370,000
31	Financia Credit, S.A.	-	-	-	-	-	-	4,162,000	-	-	-	-	-	-	4,765,000	-	-	-	8,927,000
32	Financiera El Sol, S.A.	-	-	-	-	-	-	25,135,330	-	-	-	-	-	-	-	-	-	-	25,135,330
33	Financiera Familiar, S.A.	-	-	-	-	-	-	220,000	-	-	-	-	-	-	-	-	-	-	220,000
34	Fondo General de Retorno Total, S.A.	-	-	-	10,000,000	-	-	-	-	-	-	-	-	-	-	-	-	-	10,000,000
35	Fondo Global de Inversión, S.A.	-	-	-	11,442,821	-	-	-	-	-	-	-	-	-	-	-	-	-	11,442,821
36	Fondo General de Inversiones, S.A.	-	-	-	62,467,463	-	-	-	-	-	-	-	-	-	-	-	-	-	62,467,463
37	Fondo Renta Fija Valor, S.A.	-	-	-	130,201,615	-	-	-	-	-	-	-	-	-	-	-	-	-	130,201,615
38	G.B. Group Corporation y Subsidiaria	-	20,816,000	-	-	-	-	-	-	-	-	-	-	-	-	-	-	-	20,816,000
39	Global Bank Corporation y Subsidiarias	-	-	-	-	-	-	18,849,000	-	-	-	-	-	-	30,432,842	-	-	-	49,281,842
40	Grupo Aliado, S.A.	50,131,709	-	-	-	-	-	-	-	-	-	-	-	-	-	-	-	-	50,131,709
41	Hidroeléctrica Bajos del Totuma, S.A.	-	-	-	-	-	-	15,450,000	-	-	-	-	-	-	-	-	-	-	15,450,000
42	Hidroeléctrica San Lorenzo, S.A.	-	-	-	-	-	-	3,000,000	-	-	-	-	-	-	-	-	-	-	3,000,000
43	Hipotecaria Metrocredit, S.A.	-	-	-	-	-	-	63,361,000	-	-	-	-	-	-	36,701,000	-	-	-	100,062,000
44	Hormigotí, S.A.	-	-	-	-	-	-	5,300,000	-	-	-	-	-	-	-	-	-	-	5,300,000
45	Ideal Living, Corp.	-	-	-	-	-	-	11,322,000	-	-	-	-	-	-	22,724,000	-	-	-	34,046,000
46	Inmobiliaria Cervello, S.A.	-	-	-	-	-	-	80,824,767	-	-	-	-	-	-	-	-	-	-	80,824,767
47	Inmobiliaria Nidaco, S.A.	-	-	-	-	-	-	7,500,000	-	-	-	-	-	-	-	-	-	-	7,500,000
48	Inversiones Inmobiliarias Arrocha, S.A.	-	-	-	-	-	-	31,000,000	-	-	-	-	-	-	-	-	-	-	31,000,000



Volumen Negociado por Emisor

Mercado Primario (Continuación)

Departamento de Desarrollo

Emisor por Mercado Primario (enero - diciembre 2019)

(USD)

	Emisores	Acciones Preferentes Acumulativas	Acciones Preferidas	Acciones Comunes	Acciones de Fondo	Acciones Recompensas	Bonos Hipotecarios	Bonos	Bonos del Tesoro	Bonos Recompensas	Certificados de Participación Fiduciaria	Letras del Tesoro	Notas Corporativas	Notas del Tesoro	Valores Comerciales Negociables	Bonos Deuda Publica Externa	Bonos de Desarrollo Inmobiliario	Bonos del Estado	Total
49	Fideicomiso Ithaca Investment Trust, S.A.	-	-	-	-	-	-	4,520,000	-	-	-	-	-	-	-	-	-	-	4,520,000
50	Kadima Holdings, S.A.	-	-	-	-	-	-	35,949,000	-	-	-	-	-	-	-	-	-	-	35,949,000
51	Latin American Kraft Investments, Inc. y Subsidiarias	43,000	-	-	-	-	-	-	-	-	-	-	-	-	-	-	-	-	43,000
52	Latsos Realty Investment Company, S.A.	-	-	-	-	-	-	75,000,000	-	-	-	-	-	-	-	-	-	-	75,000,000
53	Leasing Banistmo, S.A.	-	-	-	-	-	-	50,000,000	-	-	-	-	-	-	-	-	-	-	50,000,000
54	Los Andes Fund, S.A.	-	-	-	151,453	-	-	-	-	-	-	-	-	-	-	-	-	-	151,453
55	Los Castillos Real Estate, Inc.	-	-	-	-	-	-	5,200,000	-	-	-	-	-	-	-	-	-	-	5,200,000
56	Metro Strategic Income Fund, Inc	-	-	-	9,149,854	-	-	-	-	-	-	-	-	-	-	-	-	-	9,149,854
57	MiFinanciera, S.A.	-	-	-	-	-	-	1,135,000	-	-	-	-	-	-	6,027,000	-	-	-	7,162,000
58	MMG Bank Corporation	-	-	-	-	-	-	-	-	-	-	-	-	-	10,000,000	-	-	-	10,000,000
59	MMG Fixed Income Fund, S.A.	-	-	-	9,607,683	-	-	-	-	-	-	-	-	-	-	-	-	-	9,607,683
60	Multibank, Inc.	-	-	-	-	-	-	6,000,000	-	-	-	-	-	-	55,015,000	-	-	-	61,015,000
61	Multi Financiamiento, S.A.	-	-	-	-	-	-	820,000	-	-	-	-	-	-	-	-	-	-	820,000
62	Multi Prosperity Fixed Income Fund	-	-	-	40,000	-	-	-	-	-	-	-	-	-	-	-	-	-	40,000
63	Multileasing Financiero, S.A.	-	-	-	-	-	-	17,000,000	-	-	-	-	-	-	-	-	-	-	17,000,000
64	Ofertas e Inversiones, S.A.	-	-	-	-	-	-	5,000,000	-	-	-	-	-	-	-	-	-	-	5,000,000
65	Panamá Latam Fixed Income Fund, Inc.	-	-	-	5,579,317	-	-	-	-	-	-	-	-	-	-	-	-	-	5,579,317
66	Panamá Norte School, S.A.	-	-	-	-	-	-	20,165,000	-	-	-	-	-	-	-	-	-	-	20,165,000
67	Panamá Real Estate Development Fund, Inc.	-	-	-	12,661,400	-	-	-	-	-	-	-	-	-	-	-	-	-	12,661,400
68	Petroleos Delta, S.A.	-	-	-	-	-	-	-	-	-	-	-	-	-	5,000,000	-	-	-	5,000,000
69	PF Structured Notes, Inc.	-	-	-	-	-	-	-	-	-	-	-	68,105,000	-	-	-	-	-	68,105,000
70	Power Gen, S.A.	-	-	-	-	-	-	10,000,000	-	-	-	-	-	-	-	-	-	-	10,000,000
71	Premier Latin American Bond Funds, S.A.	-	-	-	595,817	-	-	-	-	-	-	-	-	-	-	-	-	-	595,817
72	Premier Medium Term Bond Fund, S.A.	-	-	-	31,482	-	-	-	-	31,482	-	-	-	-	-	-	-	-	31,482
73	Prima Sociedad de Inversión Inmobiliaria, S.A.	-	-	-	4,500	-	-	-	-	-	-	-	-	-	-	-	-	-	4,500
74	Prival Bank, S.A.	-	-	-	-	-	-	-	-	-	-	-	17,575,000	-	-	-	-	-	17,575,000
75	Prival Bond Fund, S.A.	-	-	-	17,268,821	-	-	-	-	-	-	-	-	-	-	-	-	-	17,268,821
76	Prival Mía Fund, S.A.	-	-	-	185,000	-	-	-	-	-	-	-	-	-	-	-	-	-	185,000
77	Prival Real Estate Fund, S.A.	-	-	-	15,175,524	-	-	-	-	-	-	-	8,750,000	-	-	-	-	-	23,925,524
78	Promoción Médica, S.A.	-	-	-	-	-	-	3,351,293	-	-	-	-	-	-	-	-	-	-	3,351,293
79	Regulus Inmobiliaria, S.A.	-	-	-	4,708,677	-	-	-	-	-	-	-	-	-	-	-	-	-	4,708,677
80	Republica de Panamá	-	-	-	-	-	-	-	692,054,850	-	-	362,596,671	-	1,707,116,950	-	-	-	-	2,761,768,471
81	Retail Space Holdings, Corp.	-	-	-	20,000	-	-	-	-	-	-	-	-	-	-	-	-	-	20,000
82	Silverlev Estates, S.A.	-	-	-	-	-	-	1,013,000	-	-	-	-	-	-	-	-	-	-	1,013,000
83	Sociedad Urbanizadora del Caribe, S.A.	-	-	-	-	-	-	2,000,000	-	-	-	-	-	-	20,545,000	-	-	-	22,545,000
84	St. Georges Bank & Company, Inc.	-	-	-	-	-	-	3,194,000	-	-	-	-	-	-	-	-	-	-	3,194,000
85	Supermercados Xtra, S.A.	-	-	-	-	-	-	130,000,000	-	-	-	-	-	-	-	-	-	-	130,000,000
86	TAGUA Fund, Inc.	-	-	-	1,309,699	-	-	-	-	-	-	-	-	-	-	-	-	-	1,309,699
87	Towerbank International, Inc.	-	-	-	-	-	-	-	-	-	-	-	-	-	78,115,000	-	-	-	78,115,000
88	Ultra Star, Inc.	-	-	-	215,705	-	-	-	-	-	-	-	-	-	-	-	-	-	215,705
89	Uni Leasing, Inc.	-	-	-	-	-	-	5,000,000	-	-	-	-	-	-	-	-	-	-	5,000,000
90	Unibank, S.A.	-	-	-	-	-	-	-	-	-	-	-	-	-	7,000,000	-	-	-	7,000,000
91	Vantage Properties, S.A.	-	-	-	3,900,000	-	-	-	-	-	-	-	-	-	-	-	-	-	3,900,000
92	Worldland Investment, S.A.	-	-	-	-	-	-	35,550,000	-	-	-	-	-	-	-	-	-	-	35,550,000
93	Decimo Cuarto Fideicomiso de Bonos de Prestamos Hipotecarios	-	-	-	-	-	-	60,000,000	-	-	-	-	-	-	-	-	-	-	60,000,000
94	Decimo Quinto Fideicomiso de Bonos de Prestamos Hipotecarios	-	-	-	-	-	-	40,000,000	-	-	-	-	-	-	-	-	-	-	40,000,000
	Total	50,174,709	21,781,000	20,000	295,446,825	-	163,361,000	2,475,256,891	692,054,850	-	-	362,596,671	151,453,000	1,707,116,950	747,088,842	-	-	205,736,000	6,872,086,739



Volumen Negociado por Emisor

Mercado Secundario

Departamento de Desarrollo

Emisor por Mercado Secundario (enero - diciembre 2019)
(USD)

	Emisores	Acciones Preferentes Acumulativas	Acciones Preferidas	Acciones Comunes	Acciones de Fondo	Acciones Recompras	Bonos Hipotecarios	Bonos	Bonos del Tesoro	Bonos Recompras	Certificados de Participación Fiduciaria	Letras del Tesoro	Notas Corporativas	Notas del Tesoro	Valores Comerciales Negociables	Bonos Deuda Publica Externa	Bonos de Desarrollo Inmobiliario	Bonos del Estado	Total
1	ABSA Financial Corp.	-	-	-	-	-	-	147,602	-	-	-	-	-	-	-	-	-	-	147,602
2	Aeropuerto Internacional de Tocumen, S.A.	-	-	-	-	-	-	30,987,296	-	-	-	-	-	-	-	-	-	-	30,987,296
3	AES Changuinola, S.A.	-	-	-	-	-	-	12,440,087	-	54,883,348	-	-	-	-	-	-	-	-	67,323,435
4	AES Panamá, S.A.	-	-	-	-	-	-	25,901,383	-	10,442,632	-	-	-	-	-	-	-	-	36,344,015
5	Albrook Leasing Company, Inc.	-	-	-	-	-	-	1,590,735	-	17,145,127	-	-	-	-	-	-	-	-	18,735,862
6	Alternegy, S.A.	-	-	-	-	-	-	75,661	-	-	-	-	-	-	-	-	-	-	75,661
7	Arrow Capital Corp	-	-	-	-	-	-	2,500,000	-	13,684,547	-	-	-	-	-	-	-	-	16,184,547
8	Bahía Las Minas Corp.	-	-	-	-	-	-	337,127	-	-	-	-	-	-	-	-	-	-	337,127
9	Banco Allado, S.A.	-	1,010,000	-	-	-	-	6,775,045	-	9,637,740	-	-	-	-	-	-	-	-	17,422,785
10	Banco Delta, S.A. (BMF)	-	-	-	-	-	-	1,216,060	-	-	-	-	-	-	109,175	-	-	-	1,325,235
11	Banco General, S.A.	-	-	-	-	-	-	5,383,162	-	48,852	-	-	-	-	-	-	-	-	5,432,014
12	Banco La Hipotecaria, S.A.	-	-	-	-	-	-	-	-	-	-	-	3,018,883	-	1,211,250	-	-	-	4,230,133
13	Banco Panamá, S.A.	-	-	-	-	-	-	1,721,170	-	2,136,609	-	-	-	-	2,822,176	-	-	-	6,679,955
14	Banesco, S.A.	200,000	-	-	-	-	-	5,843,750	-	1,809,328	-	-	-	-	100,000	-	-	-	7,953,078
15	Banisi, S.A.	-	-	-	-	-	-	82,000	-	-	-	-	-	-	-	-	-	-	82,000
16	Banistmo, S.A.	-	-	-	-	-	-	833,760	-	-	-	-	-	-	-	-	-	-	833,760
17	Banvivienda	-	-	-	-	-	-	1,883,975	-	-	-	-	-	-	1,100,373	-	-	-	2,984,348
18	Banvivienda Leasing & Factoring, S.A.	-	-	-	-	-	-	10,000,000	-	-	-	-	-	-	-	-	-	-	10,000,000
19	Banco Internacional de Costa Rica, S.A.	-	-	-	-	-	-	-	-	-	-	-	-	-	68,000	-	-	-	68,000
20	Cable Onda, S.A.	-	-	-	-	-	-	4,532,130	-	24,352,939	-	-	-	-	-	-	-	-	28,885,069
21	Canal Bank, S.A.	-	500,000	6,016,893	-	-	-	-	-	-	-	-	-	-	-	-	-	-	6,516,893
22	Canal Multistrategy Family of Funds, Inc.	-	-	-	600,202	-	-	-	-	-	-	-	-	-	-	-	-	-	600,202
23	Capital Bank	-	-	-	-	-	-	-	-	-	-	-	-	-	20,843	-	-	-	20,843
24	Compañía Insular Americana, S.A.	-	-	-	-	-	-	2,219,965	-	-	-	-	-	-	-	-	-	-	2,219,965
25	Compañía Azucarera La Estrella, S.A.	-	-	-	-	-	-	750,950	-	-	-	-	-	-	-	-	-	-	750,950
26	Corporación Interamericana para el Financiamiento de Infraestructura, S.A. (CIFI)	-	-	-	-	-	-	1,747,463	-	-	-	-	-	-	140,000	-	-	-	1,887,463
27	CM Realty, S.A.	-	-	-	12,721,788	-	-	-	-	-	-	-	-	-	-	-	-	-	12,721,788
28	Cochez y Compañía, S.A.	-	-	-	-	-	-	-	-	-	-	-	-	-	2,141,280	-	-	-	2,141,280
29	Colfinanzas, S.A.	-	-	-	-	-	-	1,085,000	-	-	-	-	-	-	-	-	-	-	1,085,000
30	Corporación Bellavista de Finanzas, S.A.	-	-	-	-	-	-	200,000	-	-	-	-	-	-	65,000	-	-	-	265,000
31	Corporación de Finanzas del País	-	97,600	-	-	-	-	1,908,928	-	4,040,588	-	-	-	-	747,968	-	-	-	6,795,083
32	Credicorp Bank, S.A.	-	-	-	-	-	-	3,195,000	-	24,637	-	-	-	-	-	-	-	-	3,219,637
33	Desarrollo Comerciales, S.A.	-	-	-	-	-	-	2,948,650	-	-	-	-	-	-	-	-	-	-	2,948,650
34	Desarrollo Inmobiliario del Este, S.A.	-	-	-	-	-	-	2,307,500	-	-	-	-	-	-	-	-	-	-	2,307,500
35	Dolphy Plaza Comercial, S.A.	-	-	-	-	-	-	1,659,865	-	-	-	-	-	-	-	-	-	-	1,659,865
36	Empresa de Transmisión Eléctrica, S.A. (ETESA)	-	-	-	-	-	-	11,747,475	-	-	-	-	-	-	-	-	-	-	11,747,475
37	El Machtetazo Capital, Inc.	-	-	-	-	-	-	3,044,186	-	-	-	-	-	-	-	-	-	-	3,044,186
38	Electrón Investment, S.A.	-	-	-	-	-	-	11,500,000	-	-	-	-	-	-	-	-	-	-	11,500,000
39	Empresa General de Inversiones, S.A.	-	-	96,108,644	-	23,699,276	-	-	-	-	-	-	-	-	-	-	-	-	119,807,920
40	Empresas Melo, S.A.	-	-	-	-	-	-	2,428,565	-	8,015,692	-	-	-	-	575,000	-	-	-	11,019,257
41	Fideicomiso ENA Norte	-	-	-	-	-	-	7,229,589	-	-	-	-	-	-	-	-	-	-	7,229,589
42	Fondo de Inversión Inmobiliario Vista	-	-	-	559,955	-	-	-	-	-	-	-	-	-	-	-	-	-	559,955
43	Fideicomiso ENA Este	-	-	-	-	-	-	1,999,177	-	47,570,138	-	-	-	-	-	-	-	-	49,569,314
44	Fideicomiso ENA Sur	-	-	-	-	-	-	392,127	-	3,043,094	-	-	-	-	-	-	-	-	3,435,221
45	Financia Credit, S.A.	-	-	-	-	-	-	-	-	-	-	-	-	-	19,800	-	-	-	19,800
46	Financiera El Sol, S.A.	-	-	-	-	-	-	252,525	-	-	-	-	-	-	-	-	-	-	252,525
47	Financiera Familiar, S.A.	-	-	-	-	-	-	9,200	-	-	-	-	-	-	-	-	-	-	9,200



Volumen Negociado por Emisor

Mercado Secundario (Continuación)

Departamento de Desarrollo

Emisor por Mercado Secundario (enero - diciembre 2019)
(USD)

	Emisores	Acciones Preferentes Acumulativas	Acciones Preferidas	Acciones Comunes	Acciones de Fondo	Acciones Recompras	Bonos Hipotecarios	Bonos	Bonos del Tesoro	Bonos Recompras	Certificados de Participación Fiduciaria	Letras del Tesoro	Notas Corporativas	Notas del Tesoro	Valores Comerciales Negociables	Bonos Deuda Publica Externa	Bonos de Desarrollo Inmobiliario	Bonos del Estado	Total
48	Fondo Global de Inversion, S.A.	-	-	-	486,379	-	-	-	-	-	-	-	-	-	-	-	-	-	486,379
49	Fondo General de Inversiones, S.A.	-	-	-	47,914,304	-	-	-	-	-	-	-	-	-	-	-	-	-	47,914,304
50	Fondo Renta Fija Valor, S.A.	-	-	-	7,564,292	-	-	-	-	-	-	-	-	-	-	-	-	-	7,564,292
51	Franquicias Panameñas, S.A.	-	-	-	-	-	-	500	-	-	-	-	-	-	-	-	-	-	500
52	G.B. Group Corporation y Subsidiaria	-	471,162	6,643,945	-	-	-	-	-	-	-	-	-	-	-	-	-	-	7,115,107
53	Gases de Petróleo, S.A.	-	-	-	-	-	-	300,000	-	-	-	-	-	-	-	-	-	-	300,000
54	Global Bank Corporation y Subsidiarias	-	-	-	-	-	-	15,847,253	-	4,659,800	-	-	-	-	600,000	-	-	-	21,107,052
55	Green Tower Properties, Inc.	-	-	-	-	-	-	4,222,063	-	-	-	-	-	-	-	-	-	-	4,222,063
56	Grupo Aliado, S.A.	295,033	-	-	-	-	-	-	-	-	-	-	-	-	-	-	-	-	295,033
57	Grupo Apc, S.A.	-	-	128,132	-	-	-	-	-	-	-	-	-	-	-	-	-	-	128,132
58	Grupo ASSA, S.A. y Subsidiarias	-	-	24,417,502	-	-	-	-	-	-	-	-	-	-	-	-	-	-	24,417,502
59	Grupo Bandelta Holding Corp.	-	110,000	75,900	-	-	-	-	-	-	-	-	-	-	-	-	-	-	185,900
60	Grupo Financiero BG	-	-	116,377,401	-	1,152,934	-	-	-	-	-	-	-	-	-	-	-	-	117,530,335
61	Grupo Inmobiliario de Capital	-	-	-	24,014	-	-	-	-	-	-	-	-	-	-	-	-	-	24,014
62	Grupo Melo, S.A.	-	-	2,344,069	-	-	-	-	-	-	-	-	-	-	-	-	-	-	2,344,069
63	Grupo Mundial Tenedora, S.A.	-	-	1,854,666	-	-	-	-	-	-	-	-	-	-	-	-	-	-	1,854,666
64	Grupo Prival, S.A.	-	465,240	6,935,058	-	8,333,119	-	-	-	-	-	-	-	-	-	-	-	-	15,733,417
65	Hidroeléctrica Bajos del Totuma, S.A.	-	-	-	-	-	-	45,000	-	-	-	-	-	-	-	-	-	-	45,000
66	Hidroeléctrica San Lorenzo, S.A.	-	-	-	-	-	-	70,000	-	-	-	-	-	-	-	-	-	-	70,000
67	Hipotecaria Metrocredit, S.A.	-	-	-	-	-	8,379,635	-	-	-	-	-	-	-	2,372,591	-	-	-	10,752,226
68	La Hipotecaria Holding, Inc.	-	327,557	-	-	9,559	-	-	-	-	-	-	-	-	-	-	-	-	337,116
69	Hydro Caisín, S.A.	-	-	-	-	-	-	3,502,799	-	-	-	-	-	-	-	-	-	-	3,502,799
70	Ideal Living, Corp.	-	-	-	-	-	-	3,541,010	-	3,843,065	-	-	-	-	5,437,248	-	-	-	12,821,323
71	Indesa Holding, Corp.	-	-	212,727	-	-	-	-	-	-	-	-	-	-	-	-	-	-	212,727
72	Inmobiliaria Cervello, S.A.	-	-	-	-	-	-	12,310,115	-	12,906,556	-	-	-	-	-	-	-	-	25,216,671
73	Inmobiliaria Don Antonio, S.A.	-	-	-	-	-	-	30,000	-	-	-	-	-	-	-	-	-	-	30,000
74	Inversiones Inmobiliarias Arrocha, S.A.	-	-	-	-	-	-	1,374,000	-	10,578,447	-	-	-	-	-	-	-	-	11,952,447
75	Fideicomiso Ithaca Investment Trust, S.A.	-	-	-	-	-	-	360,760	-	-	-	-	-	-	-	-	-	-	360,760
76	Kadima Holdings, S.A.	-	-	-	-	-	-	800,000	-	-	-	-	-	-	-	-	-	-	800,000
77	Las Perlas Sur, S.A.	-	-	-	-	-	-	850,000	-	-	-	-	-	-	-	-	-	-	850,000
78	Latin American Kraft Investments, Inc. y Subsidiarias	1,425,991	-	-	-	18,502	-	-	-	-	-	-	-	-	-	-	-	-	1,444,492
79	Latinex Holdings, Inc.	-	-	781,589	-	-	-	-	-	-	-	-	-	-	-	-	-	-	781,589
80	Lion Hill Capital, S.A.	-	-	-	-	-	-	921,088	-	-	-	-	-	-	-	-	-	-	921,088
81	Los Castillos Real Estate, Inc.	-	-	-	-	-	-	50,000	-	-	-	-	-	-	-	-	-	-	50,000
82	Mercantil Servicios Financieros, S.A.	-	-	7,262,315	-	-	-	-	-	-	-	-	-	-	-	-	-	-	7,262,315
83	Metro Holding Enterprises, Inc.	-	-	34,360,556	-	-	-	-	-	-	-	-	-	-	-	-	-	-	34,360,556
84	MHC Holding LTD.	-	-	29,806,257	-	-	-	-	-	-	-	-	-	-	-	-	-	-	29,806,257
85	MiFinanciera, S.A.	-	-	-	-	-	-	-	-	-	-	-	-	-	312,000	-	-	-	312,000
86	MMG Fixed Income Fund, S.A.	-	-	-	26,246,925	-	-	-	-	-	-	-	-	-	-	-	-	-	26,246,925
87	MMG Global Allocation Fund, Inc.	-	-	-	312,419	-	-	-	-	-	-	-	-	-	-	-	-	-	312,419
88	MMG Panama Allocation Fund, Inc.	-	-	-	363,483	-	-	-	-	-	-	-	-	-	-	-	-	-	363,483
89	Multibank, Inc.	-	14,445,125	-	-	10,793,558	-	-	-	-	-	-	-	-	-	-	-	-	25,238,683
90	Multi Prosperity Fixed Income Fund	-	-	-	5,537,602	-	-	-	-	-	-	-	-	-	-	-	-	-	5,537,602
91	Panama Latam Fixed Income Fund, Inc.	-	-	-	723,922	-	-	-	-	-	-	-	-	-	-	-	-	-	723,922
92	Panama Norte School, S.A.	-	-	-	-	-	-	1,716,000	-	-	-	-	-	-	-	-	-	-	1,716,000
93	Panama Power Holdings, Inc.	-	-	445,700	-	-	-	-	-	-	-	-	-	-	-	-	-	-	445,700
94	Panam Real Estate Development Fund, Inc.	-	-	-	2,858,272	-	-	-	-	-	-	-	-	-	-	-	-	-	2,858,272



Volumen Negociado por Emisor

Mercado Secundario (Continuación)

Departamento de Desarrollo

Emisor por Mercado Secundario (enero - diciembre 2019)
(USD)

	Emisores	Acciones Preferentes Acumulativas	Acciones Preferidas	Acciones Comunes	Acciones de Fondo	Acciones Recompras	Bonos Hipotecarios	Bonos	Bonos del Tesoro	Bonos Recompras	Certificados de Participación Fiduciaria	Letras del Tesoro	Notas Corporativas	Notas del Tesoro	Valores Comerciales Negociables	Bonos Deuda Publica Externa	Bonos de Desarrollo Inmobiliario	Bonos del Estado	Total
95	PF Structured Notes, Inc.	-	-	-	-	-	-	-	-	-	-	-	17,666,514	-	-	-	-	-	17,666,514
96	Premier Index Fund, S.A.	-	-	-	20,287	-	-	-	-	-	-	-	-	-	-	-	-	-	20,287
97	Premier Latin American Bond Funds, S.A.	-	-	-	3,194,838	-	-	-	-	-	-	-	-	-	-	-	-	-	3,194,838
98	Premier Medium Term Bond Fund, S.A.	-	-	-	29,813	-	-	-	-	-	-	-	-	-	-	-	-	-	29,813
99	Prima Sociedad de Inversión Inmobiliaria, S.A.	-	-	-	21,238	-	-	-	-	-	-	-	-	-	-	-	-	-	21,238
100	Prival Bank, S.A.	-	-	-	-	-	-	-	-	-	-	-	2,197,988	-	-	-	-	-	2,197,988
101	Prival Bond Fund, S.A.	-	-	-	49,746,775	-	-	-	-	-	-	-	-	-	-	-	-	-	49,746,775
102	Prival Mila Fund, S.A.	-	-	-	2,090,298	-	-	-	-	-	-	-	-	-	-	-	-	-	2,090,298
103	Prival Multi-Strategy Income & Fund, S.A.	-	-	-	2,283,766	-	-	-	-	-	-	-	-	-	-	-	-	-	2,283,766
104	Prival Real Estate Fund, S.A.	-	-	-	1,945,899	-	-	-	-	-	-	-	-	-	-	-	-	-	1,945,899
105	Productos Alimenticios Pascual, S.A.	-	-	-	-	-	-	112,500	-	-	-	-	-	-	-	-	-	-	112,500
106	Promoción Médica, S.A.	-	-	-	-	-	-	472,279	-	-	-	-	-	-	-	-	-	-	472,279
107	Real Estate Investment Thrust Inc.	-	-	-	-	-	-	705,000	-	13,413,995	-	-	-	-	-	-	-	-	14,118,995
108	Republica de Panamá	-	-	-	-	-	-	-	239,614,023	13,260,329	-	12,356,405	-	286,382,333	-	-	-	-	551,613,090
109	Rey Holdings, Corp.	-	-	1,632,723	-	-	-	-	-	-	-	-	-	-	-	-	-	-	1,632,723
110	Silverlev Estates, S.A.	-	-	-	-	-	-	4,050,000	-	-	-	-	-	-	-	-	-	-	4,050,000
111	Sociedad Urbanizadora del Caribe, S.A.	-	-	-	-	-	-	95,182	-	-	-	-	-	-	1,400,000	-	-	-	1,495,182
112	St. Georges Bank & Company, Inc.	-	-	-	-	-	-	570,395	-	1,819,760	-	-	-	-	-	-	-	-	2,390,155
113	Supermercados Xtra, S.A.	-	-	-	-	-	-	1,010,000	-	-	-	-	-	-	-	-	-	-	1,010,000
114	TAGUA Fund, Inc.	-	-	-	9,044,370	-	-	-	-	-	-	-	-	-	-	-	-	-	9,044,370
115	TCG Merchant Group, S.A.	-	-	-	-	-	-	1,679,986	-	-	-	-	-	-	516,000	-	-	-	2,195,986
116	Towerbank International, Inc.	-	420,780	-	-	-	-	-	-	-	-	-	-	-	770,000	-	-	-	1,190,780
117	Unicorp Tower Plaza, S.A.	-	-	-	-	-	-	200,000	-	-	-	-	-	-	-	-	-	-	200,000
118	Unión Nacional de Empresas, S.A.	-	-	9,158,070	-	-	-	-	-	-	-	-	-	-	-	-	-	-	9,158,070
119	Verdemar Investment Corporation, S.A.	329,611	-	-	-	-	-	-	-	-	-	-	-	-	-	-	-	-	329,611
120	Decimo Cuarto Fideicomiso de Bonos de Prestamos Hipotecarios	-	-	-	-	-	1,165,129	-	-	-	-	-	-	-	-	-	-	-	1,165,129
	Total	2,250,634	17,847,464	344,562,146	174,290,840	44,006,947	9,544,764	223,713,033	239,614,023	257,317,222	-	12,356,405	22,883,385	286,382,333	20,528,703	-	-	-	1,655,297,900



Volumen Negociado por Emisor

Mercado Total

Departamento de Desarrollo

Emisor por Mercado Total (enero - diciembre 2019)

(USD)

	Emisores	Acciones Preferentes Acumulativas	Acciones Preferidas	Acciones Comunes	Acciones de Fondo	Acciones Recompras	Bonos Hipotecarios	Bonos	Bonos del Tesoro	Bonos Recompras	Certificados de Participación Fiduciaria	Letras del Tesoro	Notas Corporativas	Notas del Tesoro	Valores Comerciales Negociables	Bonos Deuda Publica Externa	Bonos de Desarrollo Inmobiliario	Bonos del Estado	Total
1	ABSA Financial Corp.	-	-	-	-	-	-	4,647,602	-	-	-	-	-	-	-	-	-	-	4,647,602
2	Aeropuerto Internacional de Tocumen, S.A.	-	-	-	-	-	-	30,987,296	-	-	-	-	-	-	-	-	-	-	30,987,296
3	AES Changuinola, S.A.	-	-	-	-	-	-	12,440,087	-	54,883,348	-	-	-	-	-	-	-	-	67,323,435
4	AES Panamá, S.A.	-	-	-	-	-	-	25,901,383	-	10,442,632	-	-	-	-	-	-	-	-	36,344,015
5	Albrook Leasing Company, Inc.	-	-	-	-	-	-	1,590,735	-	17,145,127	-	-	-	-	-	-	-	-	18,735,862
6	Aliado Factoring, S.A.	-	-	-	-	-	-	33,000,000	-	-	-	-	-	-	-	-	-	-	33,000,000
7	Alternegy, S.A.	-	-	-	-	-	-	75,661	-	-	-	-	-	-	-	-	-	-	75,661
8	Arrow Capital Corp	-	-	-	-	-	-	50,500,000	-	13,684,547	-	-	-	-	-	-	-	-	64,184,547
9	Bahía Las Minas Corp.	-	-	-	-	-	-	337,127	-	-	-	-	-	-	-	-	-	-	337,127
10	Banco Aliado, S.A.	-	1,010,000	-	-	-	-	100,576,045	-	9,637,740	-	-	-	-	-	-	-	-	111,223,785
11	Banco Delta, S.A. (BMF)	-	-	-	-	-	-	1,886,060	-	-	-	-	-	-	3,275,175	-	-	-	5,161,235
12	Banco General, S.A.	-	-	-	-	-	-	5,383,162	-	48,852	-	-	-	-	-	-	-	-	5,432,014
13	Banco La Hipotecaria, S.A.	-	-	-	-	-	-	-	-	-	-	-	60,041,883	-	122,062,250	-	-	-	182,104,133
14	Banco Nacional de Panamá	-	-	-	-	-	-	-	-	-	-	-	-	-	-	-	-	205,736,000	205,736,000
15	Banco Panamá, S.A.	-	-	-	-	-	-	12,961,170	-	2,136,609	-	-	-	-	63,914,176	-	-	-	79,011,955
16	Banesco, S.A.	200,000	-	-	-	-	-	5,843,750	-	1,809,328	-	-	-	-	36,703,000	-	-	-	44,556,078
17	Banisi, S.A.	-	-	-	-	-	-	18,515,000	-	-	-	-	-	-	-	-	-	-	18,515,000
18	Banistmo, S.A.	-	-	-	-	-	-	45,833,760	-	-	-	-	-	-	-	-	-	-	45,833,760
19	Banvivienda	-	-	-	-	-	-	8,775,975	-	-	-	-	-	-	29,344,373	-	-	-	38,120,348
20	Banvivienda Leasing & Factoring, S.A.	-	-	-	-	-	-	10,000,000	-	-	-	-	-	-	-	-	-	-	10,000,000
21	Banco Internacional de Costa Rica, S.A.	-	-	-	-	-	-	9,020,000	-	-	-	-	-	-	73,553,000	-	-	-	82,573,000
22	BCT Bank Internacional, S.A.	-	-	-	-	-	-	-	-	-	-	-	-	-	13,500,000	-	-	-	13,500,000
23	Berbel Investments, Corp.	-	-	-	-	-	-	28,500,000	-	-	-	-	-	-	-	-	-	-	28,500,000
24	Bicsa Factoring, S.A.	-	-	-	-	-	-	85,000,000	-	-	-	-	-	-	30,000,000	-	-	-	115,000,000
25	Cable Onda, S.A.	-	-	-	-	-	-	598,502,130	-	24,352,939	-	-	-	-	-	-	-	-	622,855,069
26	Canal Bank, S.A.	-	500,000	6,016,893	-	-	-	-	-	-	-	-	-	-	-	-	-	-	6,516,893
27	Canal Multistrategy Family of Funds, Inc.	-	-	-	1,350,199	-	-	-	-	-	-	-	-	-	-	-	-	-	1,350,199
28	Capital Bank	-	-	-	-	-	-	717,000	-	-	-	-	-	-	22,160,843	-	-	-	22,877,843
29	Compañía Insular Americana, S.A.	-	-	-	-	-	-	82,943,965	-	-	-	-	-	-	-	-	-	-	82,943,965
30	Compañía Azucarera La Estrella, S.A.	-	-	-	-	-	-	750,950	-	-	-	-	-	-	-	-	-	-	750,950
31	Corporación Interamericana para el Financiamiento de Infraestructura, S.A. (CIF)	-	-	-	-	-	-	43,490,463	-	-	-	-	-	-	26,994,000	-	-	-	70,484,463
32	CM Realty, S.A.	-	-	-	12,721,788	-	-	-	-	-	-	-	-	-	-	-	-	-	12,721,788
33	Cochez y Compañía, S.A.	-	-	-	-	-	-	-	-	-	-	-	-	-	7,141,280	-	-	-	7,141,280
34	Codere Trust, S.A.	-	-	-	-	-	-	2,594,001	-	-	-	-	-	-	-	-	-	-	2,594,001
35	Colfinanzas, S.A.	-	-	-	-	-	-	5,360,000	-	-	-	-	-	-	-	-	-	-	5,360,000
36	Corporación Bellavista de Finanzas, S.A.	-	-	-	-	-	-	1,370,000	-	-	-	-	-	-	5,321,000	-	-	-	6,691,000
37	Corporación de Finanzas del País	-	1,062,600	-	-	-	-	55,538,928	-	4,040,588	-	-	-	-	24,950,968	-	-	-	85,593,083
38	Credicorp Bank, S.A.	-	-	-	-	-	-	62,712,500	-	24,637	-	-	-	-	-	-	-	-	62,737,137
39	Desarrollo Comerciales, S.A.	-	-	-	-	-	-	42,148,650	-	-	-	-	-	-	-	-	-	-	42,148,650
40	Desarrollo Inmobiliario del Este, S.A.	-	-	-	-	-	-	2,307,500	-	-	-	-	-	-	-	-	-	-	2,307,500
41	Dolphy Plaza Comercial, S.A.	-	-	-	-	-	-	1,659,865	-	-	-	-	-	-	-	-	-	-	1,659,865
42	Empresa de Transmisión Eléctrica, S.A. (ETESA)	-	-	-	-	-	-	586,747,475	-	-	-	-	-	-	-	-	-	-	586,747,475
43	El Machetazo Capital, Inc.	-	-	-	-	-	-	3,044,186	-	-	-	-	-	-	-	-	-	-	3,044,186
44	Electrón Investment, S.A.	-	-	-	-	-	-	11,500,000	-	-	-	-	-	-	-	-	-	-	11,500,000
45	Empresa General de Inversiones, S.A.	-	-	96,108,644	-	23,699,276	-	-	-	-	-	-	-	-	-	-	-	-	119,807,920
46	Empresas Melo, S.A.	-	-	-	-	-	-	27,428,565	-	8,015,692	-	-	-	-	20,945,000	-	-	-	56,389,257
47	Fideicomiso ENA Norte	-	-	-	-	-	-	7,229,589	-	-	-	-	-	-	-	-	-	-	7,229,589



Volumen Negociado por Emisor

Mercado Total (Continuación)

Departamento de Desarrollo

Emisor por Mercado Total (enero - diciembre 2019)

(USD)

	Emisores	Acciones Preferentes Acumulativas	Acciones Preferidas	Acciones Comunes	Acciones de Fondo	Acciones Recompras	Bonos Hipotecarios	Bonos	Bonos del Tesoro	Bonos Recompras	Certificados de Participación Fiduciaria	Letras del Tesoro	Notas Corporativas	Notas del Tesoro	Valores Comerciales Negociables	Bonos Deuda Publica Externa	Bonos de Desarrollo Inmobiliario	Bonos del Estado	Total
48	Fondo de Inversión Inmobiliario Vista	-	-	-	559,955	-	-	-	-	-	-	-	-	-	-	-	-	-	559,955
49	Fideicomiso ENA Este	-	-	-	-	-	-	1,999,177	-	47,570,138	-	-	-	-	-	-	-	-	49,569,314
50	Fideicomiso ENA Sur	-	-	-	-	-	-	392,127	-	3,043,094	-	-	-	-	-	-	-	-	3,435,221
51	Financia Credit, S.A.	-	-	-	-	-	-	4,162,000	-	-	-	-	-	-	4,784,800	-	-	-	8,946,800
52	Financiera El Sol, S.A.	-	-	-	-	-	-	25,387,855	-	-	-	-	-	-	-	-	-	-	25,387,855
53	Financiera Familiar, S.A.	-	-	-	-	-	-	229,200	-	-	-	-	-	-	-	-	-	-	229,200
54	Fondo General de Retrono Total, S.A.	-	-	-	10,000,000	-	-	-	-	-	-	-	-	-	-	-	-	-	10,000,000
55	Fondo Global de Inversion, S.A.	-	-	-	11,929,199	-	-	-	-	-	-	-	-	-	-	-	-	-	11,929,199
56	Fondo General de Inversiones, S.A.	-	-	-	110,381,766	-	-	-	-	-	-	-	-	-	-	-	-	-	110,381,766
57	Fondo Renta Fija Valor, S.A.	-	-	-	137,765,907	-	-	-	-	-	-	-	-	-	-	-	-	-	137,765,907
58	Franquicias Panameñas, S.A.	-	-	-	-	-	-	500	-	-	-	-	-	-	-	-	-	-	500
59	G.B. Group Corporation y Subsidiaria	-	21,287,162	6,643,945	-	-	-	-	-	-	-	-	-	-	-	-	-	-	27,931,107
60	Gases de Petróleo, S.A.	-	-	-	-	-	-	300,000	-	-	-	-	-	-	-	-	-	-	300,000
61	Global Bank Corporation y Subsidiarias	-	-	-	-	-	-	34,696,253	-	4,659,800	-	-	-	-	31,032,842	-	-	-	70,388,895
62	Green Tower Properties, Inc.	-	-	-	-	-	-	4,222,063	-	-	-	-	-	-	-	-	-	-	4,222,063
63	Grupo Aliado, S.A.	50,426,742	-	-	-	-	-	-	-	-	-	-	-	-	-	-	-	-	50,426,742
64	Grupo Apc, S.A.	-	-	128,132	-	-	-	-	-	-	-	-	-	-	-	-	-	-	128,132
65	Grupo ASSA, S.A. y Subsidiarias	-	-	24,417,502	-	-	-	-	-	-	-	-	-	-	-	-	-	-	24,417,502
66	Grupo Bandelta Holding Corp.	-	110,000	-	75,900	-	-	-	-	-	-	-	-	-	-	-	-	-	185,900
67	Grupo Financiero BG	-	-	116,377,401	-	1,152,934	-	-	-	-	-	-	-	-	-	-	-	-	117,530,335
68	Grupo Inmobiliario de Capital	-	-	-	24,014	-	-	-	-	-	-	-	-	-	-	-	-	-	24,014
69	Grupo Melo, S.A.	-	-	2,344,069	-	-	-	-	-	-	-	-	-	-	-	-	-	-	2,344,069
70	Grupo Mundial Tenedora, S.A.	-	-	1,854,666	-	-	-	-	-	-	-	-	-	-	-	-	-	-	1,854,666
71	Grupo Prival, S.A.	-	465,240	6,935,058	-	8,333,119	-	-	-	-	-	-	-	-	-	-	-	-	15,733,417
72	Hidroeléctrica Bajos del Totuma, S.A.	-	-	-	-	-	-	15,495,000	-	-	-	-	-	-	-	-	-	-	15,495,000
73	Hidroeléctrica San Lorenzo, S.A.	-	-	-	-	-	-	3,070,000	-	-	-	-	-	-	-	-	-	-	3,070,000
74	Hipotecaria Metrocredit, S.A.	-	-	-	-	-	71,740,635	-	-	-	-	-	-	-	39,073,591	-	-	-	110,814,226
75	La Hipotecaria Holding, Inc.	-	327,557	-	-	9,559	-	-	-	-	-	-	-	-	-	-	-	-	337,116
76	Hor migoti, S.A.	-	-	-	-	-	-	5,300,000	-	-	-	-	-	-	-	-	-	-	5,300,000
77	Hydro Caisán, S.A.	-	-	-	-	-	-	3,502,799	-	-	-	-	-	-	-	-	-	-	3,502,799
78	Ideal Living, Corp.	-	-	-	-	-	-	14,863,010	-	3,843,065	-	-	-	-	28,161,248	-	-	-	46,867,323
79	Indesa Holding, Corp.	-	-	212,727	-	-	-	-	-	-	-	-	-	-	-	-	-	-	212,727
80	Inmobiliaria Cervello, S.A.	-	-	-	-	-	-	93,134,882	-	12,906,556	-	-	-	-	-	-	-	-	106,041,438
81	Inmobiliaria Don Antonio, S.A.	-	-	-	-	-	-	30,000	-	-	-	-	-	-	-	-	-	-	30,000
82	Inmobiliaria Nidaco, S.A.	-	-	-	-	-	-	7,500,000	-	-	-	-	-	-	-	-	-	-	7,500,000
83	Inversiones Inmobiliarias Arrocha, S.A.	-	-	-	-	-	-	32,374,000	-	10,578,447	-	-	-	-	-	-	-	-	42,952,447
84	Fideicomiso Ithaca Investment Trust, S.A.	-	-	-	-	-	-	4,880,760	-	-	-	-	-	-	-	-	-	-	4,880,760
85	Kadima Holdings, S.A.	-	-	-	-	-	-	36,749,000	-	-	-	-	-	-	-	-	-	-	36,749,000
86	Las Perlas Sur, S.A.	-	-	-	-	-	-	850,000	-	-	-	-	-	-	-	-	-	-	850,000
87	Latin American Kraft Investments, Inc. y Subsidiarias	1,468,991	-	-	-	18,502	-	-	-	-	-	-	-	-	-	-	-	-	1,487,492
88	Latinex Holdings, Inc.	-	-	781,589	-	-	-	-	-	-	-	-	-	-	-	-	-	-	781,589
89	Latsons Realty Investment Company, S.A.	-	-	-	-	-	-	75,000,000	-	-	-	-	-	-	-	-	-	-	75,000,000
90	Leasing Banistmo, S.A.	-	-	-	-	-	-	50,000,000	-	-	-	-	-	-	-	-	-	-	50,000,000
91	Lion Hill Capital, S.A.	-	-	-	-	-	-	921,088	-	-	-	-	-	-	-	-	-	-	921,088
92	Los Andes Fund, S.A.	-	-	-	151,453	-	-	-	-	-	-	-	-	-	-	-	-	-	151,453
93	Los Castillos Real Estate, Inc.	-	-	-	-	-	-	5,250,000	-	-	-	-	-	-	-	-	-	-	5,250,000
94	Mercantil Servicios Financieros, S.A.	-	-	7,262,315	-	-	-	-	-	-	-	-	-	-	-	-	-	-	7,262,315



Volumen Negociado por Emisor

Mercado Total (Continuación)

Departamento de Desarrollo

Emisor por Mercado Total (enero - diciembre 2019)

(USD)

	Emisores	Acciones Preferentes Acumulativas	Acciones Preferidas	Acciones Comunes	Acciones de Fondo	Acciones Recompensas	Bonos Hipotecarios	Bonos	Bonos del Tesoro	Bonos Recompensas	Certificados de Participación Fiduciaria	Letras del Tesoro	Notas Corporativas	Notas del Tesoro	Valores Comerciales Negociables	Bonos Deuda Publica Externa	Bonos de Desarrollo Inmobiliario	Bonos del Estado	Total
95	Metro Holding Enterprises, Inc.	-	-	34,360,556	-	-	-	-	-	-	-	-	-	-	-	-	-	-	34,360,556
96	Metro Strategic Income Fund, Inc.	-	-	-	9,149,854	-	-	-	-	-	-	-	-	-	-	-	-	-	9,149,854
97	MHC Holding, LTD.	-	-	29,806,257	-	-	-	-	-	-	-	-	-	-	-	-	-	-	29,806,257
98	MFinanciera, S.A.	-	-	-	-	-	-	1,135,000	-	-	-	-	-	-	6,339,000	-	-	-	7,474,000
99	MMG Bank Corporation	-	-	-	-	-	-	-	-	-	-	-	-	-	10,000,000	-	-	-	10,000,000
100	MMG Fixed Income Fund, S.A.	-	-	-	35,854,608	-	-	-	-	-	-	-	-	-	-	-	-	-	35,854,608
101	MMG Global Allocation Fund, Inc.	-	-	-	312,419	-	-	-	-	-	-	-	-	-	-	-	-	-	312,419
102	MMG Panama Allocation Fund, Inc.	-	-	-	363,483	-	-	-	-	-	-	-	-	-	-	-	-	-	363,483
103	Multibank, Inc.	-	14,445,125	-	-	10,793,558	-	6,000,000	-	-	-	-	-	-	55,015,000	-	-	-	86,253,683
104	Multi Financiamiento, S.A.	-	-	-	-	-	-	820,000	-	-	-	-	-	-	-	-	-	-	820,000
105	Multi Prosperity Fixed Income Fund	-	-	-	5,577,602	-	-	-	-	-	-	-	-	-	-	-	-	-	5,577,602
106	Multileasing Financiero, S.A.	-	-	-	-	-	-	17,000,000	-	-	-	-	-	-	-	-	-	-	17,000,000
107	Oferas e Inversiones, S.A.	-	-	-	-	-	-	5,000,000	-	-	-	-	-	-	-	-	-	-	5,000,000
108	Panama Latam Fixed Income Fund, Inc.	-	-	-	6,303,239	-	-	-	-	-	-	-	-	-	-	-	-	-	6,303,239
109	Panama Norte School, S.A.	-	-	-	-	-	-	21,881,000	-	-	-	-	-	-	-	-	-	-	21,881,000
110	Panama Power Holdings, Inc.	-	-	445,700	-	-	-	-	-	-	-	-	-	-	-	-	-	-	445,700
111	Panam Real Estate Development Fund, Inc.	-	-	-	15,519,672	-	-	-	-	-	-	-	-	-	-	-	-	-	15,519,672
112	Petroleos Delta S.A.	-	-	-	-	-	-	-	-	-	-	-	-	-	5,000,000	-	-	-	5,000,000
113	Power Gen, S.A.	-	-	-	-	-	-	10,000,000	-	-	-	-	-	-	-	-	-	-	10,000,000
114	Prima Sociedad de Inversión Inmobiliaria, S.A.	-	-	-	25,738	-	-	-	-	-	-	-	-	-	-	-	-	-	25,738
115	Prival Bank, S.A.	-	-	-	-	-	-	-	-	-	-	-	19,772,988	-	-	-	-	-	19,772,988
116	Prival Bond Fund, S.A.	-	-	-	67,015,596	-	-	-	-	-	-	-	-	-	-	-	-	-	67,015,596
117	Prival Mila Fund, S.A.	-	-	-	2,275,298	-	-	-	-	-	-	-	-	-	-	-	-	-	2,275,298
118	Prival Multi-Strategy Income & Fund, S.A.	-	-	-	2,283,766	-	-	-	-	-	-	-	-	-	-	-	-	-	2,283,766
119	Prival Real Estate Fund, S.A.	-	-	-	17,121,423	-	-	-	-	-	-	-	8,750,000	-	-	-	-	-	25,871,423
120	Productos Alimenticios Pascual, S.A.	-	-	-	-	-	-	112,500	-	-	-	-	-	-	-	-	-	-	112,500
121	Promoción Médica, S.A.	-	-	-	-	-	-	3,823,572	-	-	-	-	-	-	-	-	-	-	3,823,572
122	Real Estate Investment Thrust Inc.	-	-	-	-	-	-	705,000	-	13,413,995	-	-	-	-	-	-	-	-	14,118,995
123	Regulus Inmobiliaria, S.A.	-	-	-	4,708,677	-	-	-	-	-	-	-	-	-	-	-	-	-	4,708,677
124	Republica de Panamá	-	-	-	-	-	-	-	931,668,873	13,260,329	-	374,953,076	-	1,993,499,283	-	-	-	-	3,313,381,561
125	Retail Space Holdings, Corp.	-	-	20,000	-	-	-	-	-	-	-	-	-	-	-	-	-	-	20,000
126	Rey Holdings, Corp.	-	-	1,632,723	-	-	-	-	-	-	-	-	-	-	-	-	-	-	1,632,723
127	Silverlev Estates, S.A.	-	-	-	-	-	-	5,063,000	-	-	-	-	-	-	-	-	-	-	5,063,000
128	Sociedad Urbanizadora del Caribe, S.A.	-	-	-	-	-	-	2,095,182	-	-	-	-	-	-	21,945,000	-	-	-	24,040,182
129	St. Georges Bank & Company, Inc.	-	-	-	-	-	-	3,764,395	-	18,119,760	-	-	-	-	-	-	-	-	5,584,155
130	Supermercados Xtra, S.A.	-	-	-	-	-	-	131,010,000	-	-	-	-	-	-	-	-	-	-	131,010,000
131	TAGUA Fund, Inc.	-	-	-	10,354,069	-	-	-	-	-	-	-	-	-	-	-	-	-	10,354,069
132	TCG Merchant Group, S.A.	-	-	-	-	-	-	1,679,986	-	-	-	-	-	-	516,000	-	-	-	2,195,986
133	Towerbank International, Inc.	-	420,780	-	-	-	-	-	-	-	-	-	-	-	78,885,000	-	-	-	79,305,780
134	Ultra Star, Inc.	-	-	-	215,705	-	-	-	-	-	-	-	-	-	-	-	-	-	215,705
135	Uni Leasing, Inc.	-	-	-	-	-	-	5,000,000	-	-	-	-	-	-	-	-	-	-	5,000,000
136	Unibank, S.A.	-	-	-	-	-	-	-	-	-	-	-	-	-	7,000,000	-	-	-	7,000,000
137	Unicorp Tower Plaza, S.A.	-	-	-	-	-	-	200,000	-	-	-	-	-	-	-	-	-	-	200,000
138	Unión Nacional de Empresas, S.A.	-	-	9,158,070	-	-	-	-	-	-	-	-	-	-	-	-	-	-	9,158,070
139	Vantage Properties, S.A.	-	-	-	3,900,000	-	-	-	-	-	-	-	-	-	-	-	-	-	3,900,000
140	Verdemar Investment Corporation, S.A.	329,611	-	-	-	-	-	-	-	-	-	-	-	-	-	-	-	-	329,611
141	Worldland Investment, S.A.	-	-	-	-	-	-	35,550,000	-	-	-	-	-	-	-	-	-	-	35,550,000
142	Decimo Cuarto Fideicomiso de Bonos de Prestamos Hipotecarios	-	-	-	-	-	61,165,129	-	-	-	-	-	-	-	-	-	-	-	61,165,129
143	Decimo Quinto Fideicomiso de Bonos de Prestamos Hipotecarios	-	-	-	-	-	40,000,000	-	-	-	-	-	-	-	-	-	-	-	40,000,000
144	Premier Index Fund, S.A.	-	-	-	20,287	-	-	-	-	-	-	-	-	-	-	-	-	-	20,287
145	PF Structured Notes, Inc.	-	-	-	-	-	-	-	-	-	-	-	85,771,514	-	-	-	-	-	85,771,514
146	Premier Latin American Bond Funds, S.A.	-	-	-	3,790,655	-	-	-	-	-	-	-	-	-	-	-	-	-	3,790,655
147	Premier Medium Term Bond Fund, S.A.	-	-	-	61,295	-	-	-	-	-	-	-	-	-	-	-	-	-	61,295
	Total	52,425,343	39,628,464	344,562,146	469,757,665	44,006,947	172,905,764	2,698,969,924	931,668,873	257,317,222	-	374,953,076	174,336,385	1,993,499,283	767,617,546	-	-	205,736,000	8,527,384,640



AVISO LEGAL

Este documento, así como los datos, contenidos en el mismo, han sido elaborados por la Bolsa de Valores de Panamá, S.A. (en adelante "BVP"), con la finalidad de proporcionar al público inversionista información general a la fecha de emisión del informe y están sujetas a cambio sin previo aviso. BVP no asume compromiso alguno de comunicar dichos cambios ni de actualizar el contenido del presente documento.

Ni el presente documento, ni su contenido, constituyen una oferta, invitación o solicitud de compra o suscripción de valores o de otros instrumentos o de realización o cancelación de inversiones, ni pueden servir de base para ningún contrato, compromiso o decisión de ningún tipo.

El inversor que tenga acceso al presente documento debe ser consciente de que los valores, instrumento o inversiones a que el mismo se refiere pueden no ser adecuados para sus objetivos específicos de inversión, su posición financiera o su perfil de riesgo ya que no han sido tomados en consideración para la elaboración del presente informe, por lo que debe adoptar sus propias decisiones de inversión teniendo en cuenta dichas circunstancias y procurándose el asesoramiento específico y especializado que pueda ser necesario. El contenido del presente documento se basa en informaciones disponibles al público, obtenidas de fuentes que se consideran fiables. BVP no asume responsabilidad alguna, que pudiera resultar del uso de este documento o de sus contenido.

La Bolsa de Valores de Panamá es una "Entidad Regulada y Supervisada por la Superintendencia del Mercado de Valores" y tiene Licencia para operar como Organización Autorregulada.

Monto Negociado por Emisor

Publicación Mensual de la Bolsa de Valores de Panamá

Para comentarios y sugerencias escriba (o llame) a:

Email: desarrollo@panabolsa.com

Teléfono: (507) 269-1966 Ext. 115

