

Programa de creadores de mercado Corporativo

Julio 2022



Objetivo

Incentivar la liquidez del mercado local mediante los mejores estándares internacionales

01

Análisis local

Mapeo del programa: búsqueda de oportunidades de mejora, procesos no activos e históricos de negociación.

02

Análisis internacional

Revisión de programas por:

- tipo de instrumentos,
- cotización (volumen, spread, frecuencia, etc.),
- marcos regulatorios y de supervisión

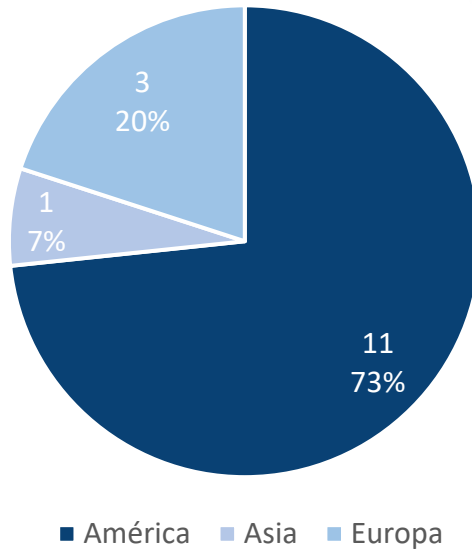
03

Validación

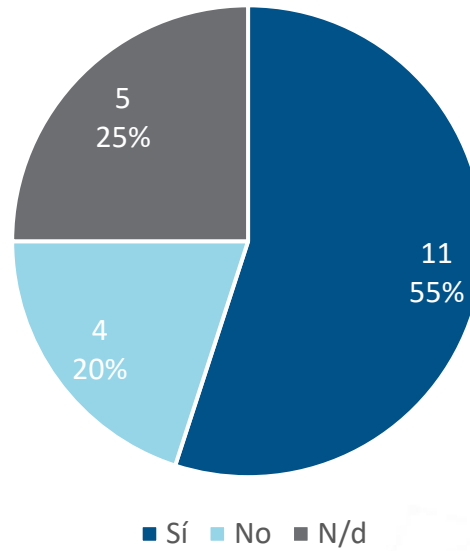
Se capta el aprendizaje de los puntos 1 & 2 y se procede a encuestar a Emisores y Puestos de Bolsa. Esto buscando validar aquellos puntos de interés que permitan incentivar el adherirse a este programa.

En cifras

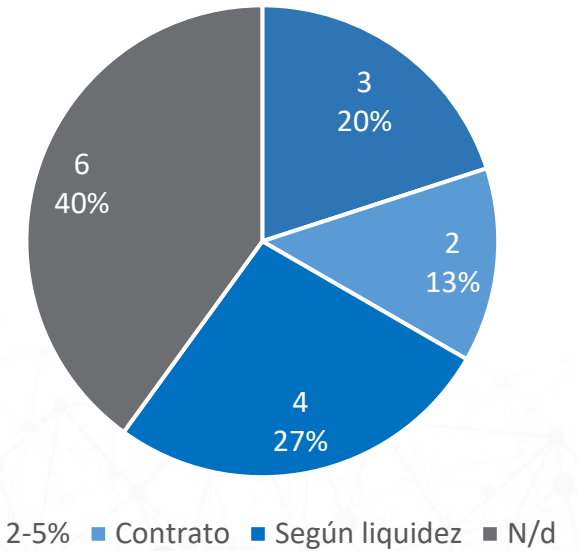
Países analizados



Incentivos en comisiones




Spread máximo





Obligaciones


Beneficios

Información al mercado

 **Orden mínima**
500 acciones y USD 5,000 deuda


 **Spread**
3% para deuda y 5% para acciones


 **Tiempo de reposición**
2 horas -> 24 horas (1 día bursátil)


 **Prioridad en el calce de órdenes**
Creadores de mercado

 **Comisiones – cuenta propia**
0%


 **Comisiones – cuenta de terceros**
5.00 bps

 **Sistema de ranking**
Desempeño (Instrumento y Creador)


 **Página web**
Información del programa

 **Libro común**
Despliegue de la profundidad y amplitud del mercado

Leyenda:  Eliminado

 Ajustado

 Se mantiene

 Se adiciona

Emisores

Creadores de Mercado (Corporativo)

Reputación y visibilidad

Promoción dentro de las plataformas de Latinex
Publicación del desempeño del instrumento y del Creador de Mercado

Liquidez de mercado

Fácil entrada y salida en mercado secundario

Tarifa diferenciada*

0% cuenta propia
5.00 bps cuenta de terceros

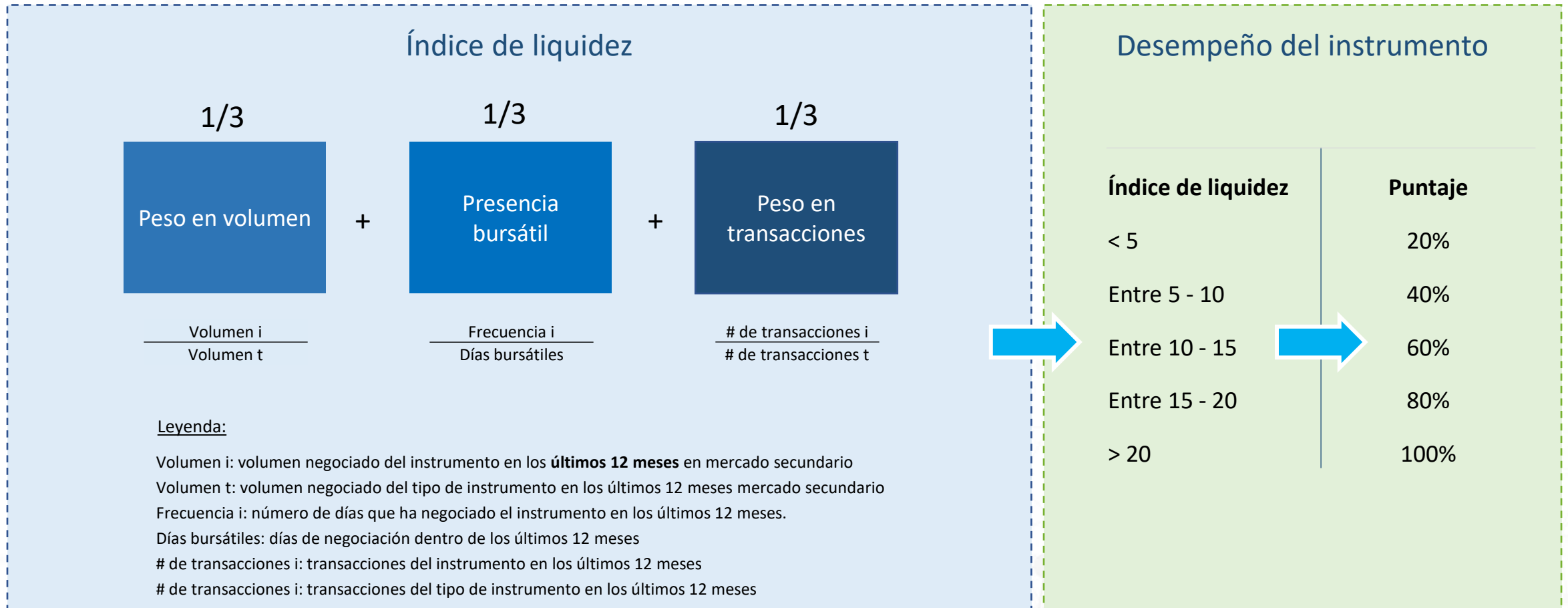
Estadísticas

Grado de bursatilidad del instrumento

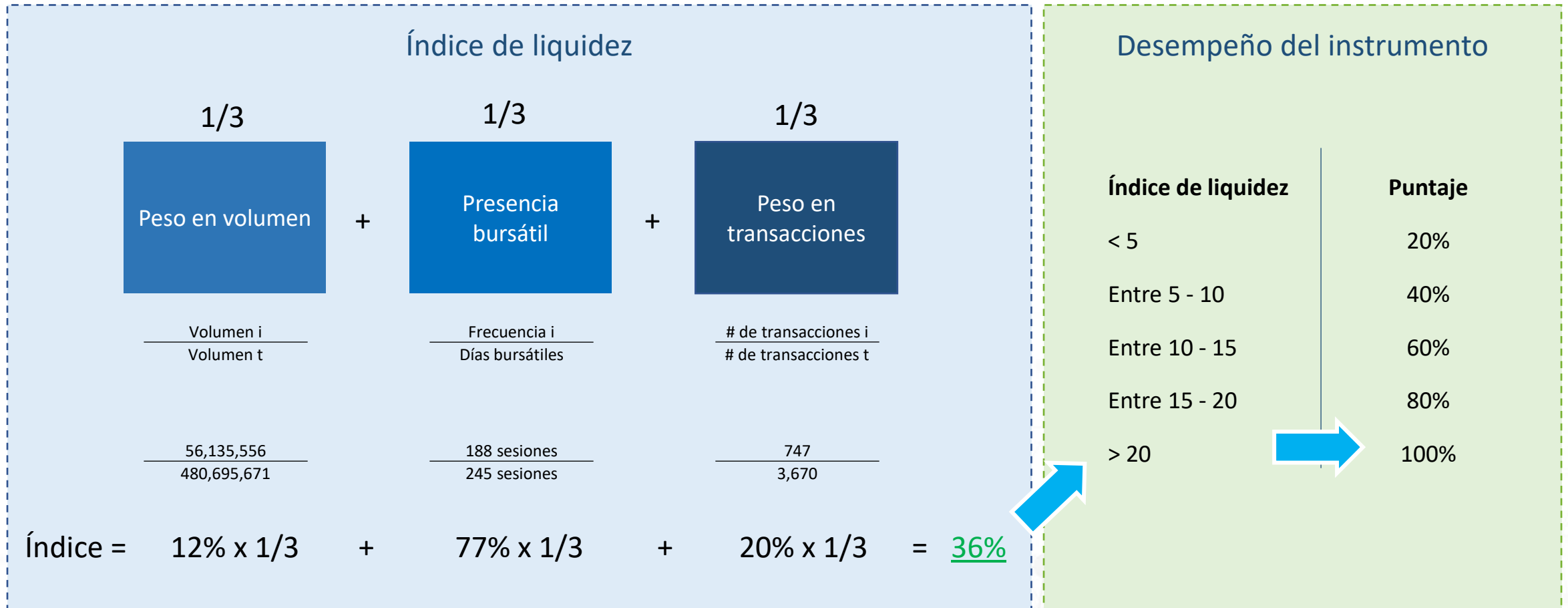
Prioridad de calce

*Los primeros seis (6) meses contados a partir de la primera transacción del instrumento suscrito. Las transacciones que se lleven a cabo por los creadores de mercado para posición propia no se les cobrará comisión, pero sí se acreditará a las comisiones que deben generar mensualmente. Para más información, [\[Ver Anexo 1\]](#)

$$\text{Puntaje del Creador} = \text{Desempeño del instrumento} - (\text{Desempeño del instrumento} \times \text{Incumplimientos del Creador})$$



Puntaje del Creador = Desempeño del instrumento – (Desempeño del instrumento x Incumplimientos del Creador)



$$\text{Puntaje del Creador} = \text{Desempeño del instrumento} - (\text{Desempeño del instrumento} \times \text{Incumplimientos del Creador})$$

Desempeño del instrumento

Índice de liquidez	Puntaje
< 5	20%
Entre 5 - 10	40%
Entre 10 - 15	60%
Entre 15 - 20	80%
> 20	100%



Incumplimientos del Creador

Reposición de órdenes

$$\frac{\# \text{ de incumplimientos}}{\text{Días bursátiles}}$$

Leyenda:
de incumplimientos: días de negociación en los que no existe una horquilla sobre el instrumento
Días bursátiles: días de negociación de los últimos 12 meses

Puntaje del Creador = Desempeño del instrumento – (Desempeño del instrumento x Incumplimientos del Creador)

Puntaje del Creador = 100% – (100% x 30%)

Puntaje del Creador = 70%

Desempeño del instrumento

Índice de liquidez	Puntaje
< 5	20%
Entre 5 - 10	40%
Entre 10 - 15	60%
Entre 15 - 20	80%
> 20	100%

Índice = 36%

Incumplimientos del Creador

Reposición de órdenes

$$\frac{\text{\# de incumplimientos}}{\text{Días bursátiles}}$$

$$\frac{73 \text{ incumplimientos}}{245 \text{ sesiones}}$$

30%

Ejemplo: Creador de Mercado de Acciones Comunes + Bonos

Estadísticas > Creadores de mercado > Emisores

Instrumento 1								Emisor >
ISIN	Nemotécnico	Instrumento	Creador	Peso	Presencia bursátil	Spread	Desempeño	
PAL00000000	MMMA	Acciones	Puesto 1	16.6%	85.9%	4.0%	100.0%	

Instrumento 2								Emisor >
ISIN	Nemotécnico	Instrumento	Creador	Peso	Presencia bursátil	Spread	Desempeño	
PAL00000000	MMMC	Acciones	Puesto 1	8.8%	98.8%	3.0%	100.0%	

Instrumento 3								Emisor >
ISIN	Nemotécnico	Instrumento	Creador	Peso	Presencia bursátil	Spread	Desempeño	
PAL00000000	MM0000000000	Bonos	Puesto 1	9.7%	20.8%	0.5%	60.0%	

Desempeño 1

Desempeño 2

Nota: Desempeño publicado mensualmente.
Fuente: LTX.

Ejemplo: Creador de Mercado de Acciones Comunes + Bonos

Estadísticas > Creadores de mercado > Puestos

Creador 1

Puesto >

Instrumento	Emisor	Puntaje	Volumen	Spread ponderado
Acciones	Emisor1	100.0%	122,204,305	3.5%
Instrumento	Emisor	Puntaje	Volumen	Spread ponderado
Bonos	Emisor1	10.6%	34,352,633	0.5%

Desempeño 1

Desempeño 2

Profundidad y amplitud del mercado

<https://www.latinexbolsa.com/es/detalle-de-ofertasa/>

Las ofertas de los Creadores serán visibles en la Página Web, junto con el resto de los instrumentos.

Estadísticas > Pantallas de mercado > Ofertas del mercado

Pantalla de Mercado »

Ofertas del Mercado

Detalles de Ofertas 18 Julio de 2022 15:25

Hora	Instrumento	FP	LP	MND	Precio Compra	Cantidad Compra	Rendimiento Compra	Precio Venta	Cantidad Venta	Rendimiento Venta
09:45:00	AESG0437500530A	T2	P					87.500000	500,000.00	6.424000
10:00:00	ALBR0575000920A	T2	P					99.500000	90,250.00	6.363600
09:45:00	ALBR0575000920A	T2	P					101.020000	135,375.00	5.260800
09:45:00	ALTR0550001227A	T2	P					99.000000	12,572.90	5.715000
09:45:00	ALTR0550001227A	T2	P					100.000000	110,641.43	5.499600
09:45:00	ALTR0550001227A	T2	P					100.000000	15,716.11	5.499600
09:45:00	ALTR0550001227A	T2	P					100.000000	31,432.22	5.499600
10:00:00	ARRO0500001228O	T2	P					97.340000	35,150.00	5.492600
09:45:00	ASSA	T2	P		97.000000	403.00				
09:45:00	ASSA	T2	P		94.850000	853.00				
09:45:00	ASSA	T2	P					98.000000	2,000.00	
09:45:00	ASSA	T2	P					99.000000	990.00	
09:45:00	ASSA	T2	P					100.000000	300.00	
09:45:00	ASSA	T2	P					100.000000	800.00	
09:45:00	BALI0180001022H	T2	P					99.500000	10,000.00	3.988800
09:45:00	BANE0700000599A	T2	P		100.000000	100,000.00	6.999900			

Generales

- Todos los Puestos de Bolsa pueden aplicar para Creador de Mercado de **cualquier valor** en cualquier momento.
 - La solicitud será sometida a autorización de la Junta Directiva de Latinex.
 - Un instrumento podrá tener un Creador de Mercado o más.

Requisitos

01

Carta de solicitud a Latinex para ser Creador de Mercado (Corporativo)

02

Copia de procedimientos internos del Puesto de Bolsa para fungir como Creador de Mercado (Corporativo)

03

Copia del contrato suscrito entre el Emisor y el Puesto de Bolsa

Para más información, [\[Ver Manual de Creadores de Mercado\]](#)

Corto plazo



Lanzamiento

Nuevo programa de
Creadores de Mercado (Corporativo)

Mediano plazo



Información

Información del mercado
Estadística y reportería
Educación

Largo plazo



Democratización

Fácil acceso
Ampliación de la base inversora

Contactos



Departamento de Innovación Estratégica
desarrollo@latinexgroup.com



Departamento de Cumplimiento:
cumplimiento@latinexgroup.com



Central telefónica:
+507 214-6105
+507 269-1966

Bolsa Latinoamericana de Valores | @LatinexBolsa



Latinex

The background features a dark grey grid with various financial data visualizations. On the left, there is a candlestick chart showing price fluctuations. In the center, a line graph with circular markers trends upwards. On the right, a 3D bar chart with blue bars is shown, with the tallest bar highlighted. A large, light blue arrow points diagonally upwards and to the right, symbolizing growth or progress.

Anexos

Creadores de mercado^{3, 4, 7}

Detalle	Tarifa (USD)	Frecuencia
1 Títulos corporativos (primeros 6 meses)	0.05625%	Por transacción
2 Títulos corporativos (siguientes 6 meses)	0.05000%	Por transacción
Títulos del Estado	0.01875%	Por transacción

Primera Transacción



5.625 bps

5.00 bps